




















Grühlingshöhe – Dudweiler Dudoplatz

Umsteigelinien	Haltestellen		
 136, 132	○ Grühlingshöhe		
 132	○ Dudweiler Feldstraße		
 132	○ Mainstraße		
 132	○ Felsenstraße		
 132	○ Am Sandberg		
 103, 104, 133, 132, 160	○ Turmschulhaus		
 101, 102, 103, 104, 125, 133, 136, 138, 163, 132, 160	○ Dudweiler Dudoplatz		

Wabe 111

-  Haltestelle barrierefrei
-  Haltestelle bisher nur in einer Richtung barrierefrei
-  Haltestelle mit taktilem Streifen
-  Haltestelle bisher nur in einer Richtung mit taktilem Streifen

000: Linien der Saarbahn GmbH

999: Linien anderer Verkehrsunternehmen des saarVV

Umsteigemöglichkeiten an Haltestellen

Im Linienband (siehe oben) sind an den Haltestellen die Linien aufgelistet, an denen prinzipiell die Möglichkeit besteht, auf andere Linien umzusteigen.

Dies bedeutet jedoch nicht, dass bei jeder Fahrt auf dieser Linie ein direkter Anschluss an die Umsteigelinie besteht. Es wird lediglich darauf hingewiesen, dass die betreffende Linie und die Umsteigelinie hier eine/n gemeinsame Haltestelle bzw. Haltestellenbereich haben.