







































Dudweiler Dudoplatz – Dudweiler Krankenhaus –
Guckelsberg – Dudweiler Kantstraße –
Dudweiler Dudoplatz

Umsteigelinien	Haltestellen	
 101, 102, 103, 104, 125, 136, 138, 163, 164, 132, 160	○ Dudweiler Dudoplatz	 
 103, 104, 164, 132, 160	○ Turmschulhaus	
 160	○ Dudweiler Klosterstraße	
	○ Dudweiler Krankenhaus	
	○ Neuweilerstraße	
	○ Dudweiler Friedhof	 
	○ Neuweilerstraße	
 160	○ Dudweiler Stadtpark	
 160	○ Dudweiler Schwimmbad	
	○ Tannenweg	
	○ Barbarastraße	
	○ Pfaffenkopf	
	○ An der Steig	
 101, 102, 136, 138	○ Guckelsberg	
 101, 102, 136, 138, 163	○ Guckelsberg	 
	○ Liesbet-Dill-Straße	 
 101, 102, 136, 138, 163	○ Hermann-Löns-Straße	 
 101, 102	○ Dudweiler Kantstraße	
 101, 102	○ Gartenstraße	 
 102	○ Bruchwiesenstraße	 
 101	○ Blumenstraße	
 101, 102, 136, 138, 160	○ Dudweiler Markt	 
 101, 102, 103, 104, 125, 136, 138, 163, 164, 132, 160	○ Dudweiler Dudoplatz	 

Wabe 111

-  Haltestelle barrierefrei
-  Haltestelle bisher nur in einer Richtung barrierefrei
-  Haltestelle mit taktilem Streifen
-  Haltestelle bisher nur in einer Richtung mit taktilem Streifen

000: Linien der Saarbahn GmbH

999: Linien anderer Verkehrsunternehmen des saarVV

Umsteigemöglichkeiten an Haltestellen

Im Linienband (siehe oben) sind an den Haltestellen die Linien aufgelistet, an denen prinzipiell die Möglichkeit besteht, auf andere Linien umzusteigen.

Dies bedeutet jedoch nicht, dass bei jeder Fahrt auf dieser Linie ein direkter Anschluss an die Umsteigelinie besteht. Es wird lediglich darauf hingewiesen, dass die betreffende Linie und die Umsteigelinie hier eine/n gemeinsame Haltestelle bzw. Haltestellenbereich haben.