





































Universität Busterminal – Waldhaus – Brauerstraße /  
Fernbusbahnhof – Hauptbahnhof – Roonstraße –  
HTW/SWS – Betriebshof / Calypso am Schanzenberg

Umsteigelinien	Haltestellen	
 101, 102, 109, 136, 138, 163, 150, 170	○ <b>Universität Busterminal</b>	 
 101, 102, 109, 136, 138, 163, 150, 170	○ Universität Mensa	 
 101, 102, 109, 136, 138, 163, 150, 170	○ Universität Campus	
 101, 102, 109, 136, 138, 163, 150, 170	○ Universität Botanischer Garten	
 101, 102, 109, 136, 163, 150	○ Sportcampus	
 101, 102, 109, 136, 163, 150	○ Wildpark	
 101, 102, 109, 136, 163, 150	○ Waldhaus	
 101, 150	○ Prinzenweiher/ Jugendherberge	
 101, 150	○ An der Trift	
 101, 102, 103, 125, 150, 172, 175	○ Brauerstraße/ Fernbusbahnhof	
 101, 102, 103, 104, 106, 107, 109, 122, 125, 150, 172, 175	○ Haus der Zukunft	
	○ Stadtbad	
	○ HBF SaarLB	
 S1,  102, 105, 108, 121, 122, 123, 125, 128, 30, 172	○ Hauptbahnhof	 
 S1,  102, 105, 108, 122, 125, 128	○ Trierer Straße	
 101, 103, 104, 109, 121, 126, 129	○ Roonstraße	
 101, 103, 104, 109, 121, 126, 129	○ HTW/SWS	
 101, 103, 104, 126, 129	○ Betriebshof	
 103, 104, 126	○ Richtweg	
 103, 104, 126, 30	○ <b>Calypso am Schanzenberg</b>	

Wabe 111

-  Haltestelle barrierefrei
-  Haltestelle bisher nur in einer Richtung barrierefrei
-  Haltestelle mit taktilem Streifen

000: Linien der Saarbahn GmbH

999: Linien anderer Verkehrsunternehmen des saarVV

#### Umsteigemöglichkeiten an Haltestellen

Im Linienband (siehe oben) sind an den Haltestellen die Linien aufgelistet, an denen prinzipiell die Möglichkeit besteht, auf andere Linien umzusteigen.

Dies bedeutet jedoch nicht, dass bei jeder Fahrt auf dieser Linie ein direkter Anschluss an die Umsteigelinie besteht. Es wird lediglich darauf hingewiesen, dass die betreffende Linie und die Umsteigelinie hier eine/n gemeinsame Haltestelle bzw. Haltestellenbereich haben.