BMS
Beteiligungsmanagementbetrieb
der Landeshauptstadt Saarbrücken

# Beteiligungsbericht der Landeshauptstadt Saarbrücken 2010

**mit den Jahresabschlüssen 2009**

**Erstellt vom**

**Beteiligungsmanagementbetrieb der Landeshauptstadt Saarbrücken**
**Gerberstraße 4 (Rathaus-Carrée)**
**66111 Saarbrücken**
**Tel: 0681/905-1852**
**Fax: 0681/905-2040**
**Email: bms@saarbruecken.de**

**Stand der Angaben, soweit nicht anders vermerkt: 31.08.2010**

# Inhalt

Seite


1. Vorwort 5

2. Verzeichnis der Beteiligungen 7

3. Verzeichnis der Abkürzungen 10

4. Rechtsgrundlagen 12

5. Prüfgesellschaften bei den Beteiligungsgesellschaften, Zweckverbänden und Eigenbetrieben der LHS 14

6. Besetzung von Aufsichtsräten, Beiräten, Verbänden und Verwaltungsräten 15

## Vorwort

Die Landeshauptstadt Saarbrücken berichtet in der kommunalrechtlich vorgeschriebenen Form mit dem vorliegenden Beteiligungsbericht 2010 über ihre unmittelbaren und mittelbaren Beteiligungen an Unternehmen in einer Rechtsform des privaten Rechts. Über diese gesetzlichen Mindestangaben hinaus enthält der Bericht auch Angaben zu Eigenbetrieben und Mitgliedschaften der Landeshauptstadt Saarbrücken und deren Beteiligungsgesellschaften in Zweckverbänden. Über den Geschäftsverlauf, die Vermögens-, Finanz- und Ertragslage sowie die voraussichtliche Entwicklung des Unternehmens wird auf der Grundlage der geprüften Jahresabschlüsse für das Jahr 2009 berichtet.

Die Darstellungen im Bericht zeigen, dass trotz widriger Rahmenbedingungen die bedeutenden städtischen Beteiligungsgesellschaften sich auf einem guten Weg zu nachhaltiger Stabilität befinden. Dies in schwierigen Zeiten zu erreichen, ist von großer Bedeutung für die Stadt Saarbrücken und die Region. Denn allein die fünf größten Beteiligungen der Landeshauptstadt sichern in Saarbrücken 5400 sozialversicherungspflichtige Vollzeitarbeitsplätze. Saarlandweit sind es 6140, deutschlandweit sogar 10.690 Stellen. Das ist das Ergebnis einer Untersuchung des Hannoveraner Volkswirtschaftlers Professor Lothar Hübl, die er 2010 gemeinsam mit dem Diplom-Physiker Joey Schaffner (Eduard Pestel Institut für Systemforschung, Hannover) durchgeführt hat.

391,7 Millionen Euro speisen die untersuchten Unternehmen (unter anderem über Investitionen, Materialaufwand, Lohnzahlungen und Steuerabgaben) in den Wirtschaftskreislauf ein. Knapp die Hälfte der Summe (184,9 Millionen Euro) verbleibt in Saarbrücken, rund zwei Drittel im Saarland (258,1 Millionen Euro). Dieses Geld kommt der regionalen Wirtschaft zugute. Die wirtschaftlichen Aktivitäten unserer Beteiligungen sind wichtig für die Unternehmen und den Arbeitsmarkt in Saarbrücken sowie im Saarland. Das Handeln unserer Gesellschaften kommt zum Großteil den Menschen in unserer Stadt sowie in der Region zugute.

Mein Dank gilt allen Beschäftigten in den Betrieben und in der Verwaltung, die mit ihrer Arbeit zum Erfolg der Unternehmen und zum Gelingen dieses Berichtes beigetragen haben.

Ich hoffe, dass auch der Beteiligungsbericht 2010 Ihre Aufmerksamkeit findet und wünsche allen Nutzern eine interessante Lektüre.

Charlotte Britz

Charlotte Britz
Oberbürgermeisterin

# 2. Verzeichnis der städtischen Unternehmen


| | Seite |
|---|---|
| **I Versorgungs- und Verkehrsbereich** | **17** |
| **VVS-Beteiligungsgesellschaft mbH** | **21** |
| **Versorgungs- und Verkehrsgesellschaft Saarbrücken mbH** | **26** |
| Gesellschaft für Straßenbahnen im Saartal AG | 31 |
| *Forbus (1,24%)* | *ohne* |
| *Vereinigte Saar Elektrizitäts AG (6,14%)* | 34 |
| Stadtbahn Saar GmbH | 36 |
| Saarbahn GmbH | 40 |
| Saar-Bus GmbH | 45 |
| Saarländische Nahverkehrs-Service GmbH | 48 |
| Energie SaarLorLux GmbH | 52 |
| co.met | 57 |
| Wasserwerk Bliestal GmbH | 60 |
| Talsperren- und Grundwasser Aufbereitungs- und Vertriebsgesellschaft mbH | 64 |
| KommunalSysteme für Energie, Umwelt und Verkehr GmbH | 68 |
| *Landesentwicklungsgesellschaft Saarland mbH (1,76%)* | *ohne* |
| Stadtwerke Saarbrücken AG | 71 |
| Energiehandel Saar GmbH & Co. KG | 76 |
| Energiehandel Saar Verwaltungs GmbH | 79 |
| Energie-Service-Saar GmbH | 80 |
| izes GmbH | 83 |
| Fernwärmeverbund Saar GmbH | 84 |
| Talsperre Nonnweiler Betriebsführungsgesellschaft mbH | 87 |
| Bäderbetriebsgesellschaft Saarbrücken mbH | 90 |
| Windpark Saar GmbH & Co. KG | 94 |
| Windpark Saar KS Kommunalsysteme für Energie, Umwelt und Verkehr GmbH95 Freisen-Nord KG | 96 |
| Windpark Saar Geschäftsführungsgesellschaft mbH | 99 |
| Stadtwerke Saarbrücken Beteiligungsgesellschaft mbH | 99 |
| Stadtwerke Lebach Geschäftsführungs GmbH | 102 |
| Stadtwerke Lebach GmbH & Co. KG | 105 |
| SWL-energis Geschäftsführungs GmbH | 109 |
| SWL-energis Netzgesellschaft mbH & Co. KG | 112 |
| Ver- und Entsorgungszweckverband Lebach | 115 |
| Gewerbepark Lebach | 119 |
| Gemeindewerke Heusweiler GmbH | 121 |
| Gemeindewerke Eppelborn Geschäftsführungs GmbH | 124 |
| GWE-energis Geschäftsführungs GmbH | 128 |
| GWE-energis Netzgesellschaft mbH & Co. KG | 131 |
| Gemeindewerke Eppelborn GmbH & Co KG | 134 |
| Abwasserzweckverband Eppelborn | 137 |
| Technische Werke Mandelbachtal (Zweckverband) | 141 |
| Stadtwerke Friedrichsthal Geschäftsführungs GmbH | 143 |
| Stadtwerke Friedrichsthal GmbH & Co. KG | 147 |
| Gemeindewerke Kleinblittersdorf Geschäftsführungs GmbH | 151 |
| Gemeindewerke Kleinblittersdorf GmbH & Co. KG | 155 |

## II Wirtschaftsförderung 159

**Gesellschaft für Innovation und Unternehmensförderung mbH 161**
GIU - Gesellschaft für Innovation und Unternehmensförderung mbH & Co. Flächenmanagement Saarbrücken KG 166
*Entwicklungsgesellschaft Petrisberg mbH 170*
**Zentrum für Bildung und Beruf gGmbH inBurbach 172**
**IKS Kommunal GmbH 176**
**Congress-Centrum Saar GmbH 178**
**City-Marketing Saarbrücken GmbH 182**
*Kontour GmbH (5%) 185*

## III Finanzen 187

**Sparkassenzweckverband Saarbrücken 189**
Sparkasse Saarbrücken 191
S-Pro-Finanz GmbH 195
*Sparkassen- und Giroverband Saar (32%) ohne*
*Landesbank Saar Girozentrale (14,9%) ohne*
*Saarland Feuerversicherung AG) ohne*
*Saarland Lebensversicherung AG (60%) ohne*
***Volksbank Dudweiler eG (13 Anteile à 200 DM)* ohne**

## IV Wohn- und Baubereich 199

**Saarbrücker Immobilienverwaltungs- und Baubetreuungsgesellschaft mbH 203**
Saarbrücker gemeinnützige Siedlungsgesellschaft mbH 208
VIB Versicherungen und Immobilien, Beratungs- und Vermittlungsgesellschaft mbH 213
Gesellschaft für Kommunalanlagen und Beratung Saarbrücken mbH 217

## V Gesundheitswesen 221

**Klinikum Saarbrücken gGmbH 225**
Saarbrücker Winterberg Pflege gGmbH 228
Saarbrücker Winterberg Service GmbH 232
Blutspendezentrale Saar-Pfalz gGmbH 235
Rettungsdienstschule Saar gGmbH 239
*Krankenhaus Beratungs- und Seminargesellschaft mbH 242*
***RDS RettungsDienstlogistik und Service GmbH 244***

## VI Sonstige Beteiligungen 247

**Filmfestival Max-Ophüls-Preis gGmbH 249**
**Saar Service GmbH 253**
S2G Systémes Service Groupe SAS 256
SSG Systémes Service Groupe S.à.r.l. 260
**Abfallwirtschafts-Gesellschaft Saarbrücken mbH 263**
Lebacher Abfallzweckverband 265
Abfallzweckverband Eppelborn 269
Gesellschaft kommunaler Entsorgungsbetriebe mbH 272
SVI Gesellschaft zur Schlackenverwertung Illingen mbH 274
**Kommunale Abwassergesellschaft Saarbrücken mbH 277**
***Entsorgungsverband Saar ohne***

## VII Eigenbetriebe 281

Beteiligungsmanagementbetrieb der Landeshauptstadt Saarbrücken 283
Friedhofs- und Bestattungsbetrieb der Landeshauptstadt Saarbrücken 287
Gebäudemanagementbetrieb der Landeshauptstadt Saarbrücken 290
Informations- und Kommunikationsinstitut der Landeshauptstadt Saarbrücken 293
Jugendhilfezentrum der Landeshauptstadt Saarbrücken 299
Zoologischer Garten der Landeshauptstadt Saarbrücken 304
Zentraler Kommunaler Entsorgungsbetrieb der Landeshauptstadt Saarbrücken 307
Zweckverband Kommunale Entsorgung Heusweiler 311
Entsorgungszweckverband Friedrichsthal 315
Zweckverband Entsorgung Kleinblittersdorf 319
Entsorgungszweckverband Völklingen 323

# 3. Verzeichnis der Abkürzungen

| | | Seite |
|---|---|---|
| AFZE | Abfallzweckverband Eppelborn | ohne |
| A.S.S. GmbH | A.S.S. Abfallwirtschaftsgesellschaft Saarbrücken mbH | 263 |
| AWZE | Abwasserzweckverband Eppelborn | 137 |
| izes | Institut für ZukunftsEnergie-Systeme GmbH | 83 |
| BBS | Bäderbetriebsgesellschaft Saarbrücken mbH | 90 |
| BMS | Beteiligungsmanagementbetrieb der Landeshauptstadt Saarbrücken | Ohne |
| BSZ Saar-Pfalz | Blutspendezentrale Saar-Pfalz gGmbH | 235 |
| CCS | Congress-Centrum Saar GmbH | 178 |
| City-Marketing | | 182 |
| co.met | | 57 |
| EGP | Entwicklungsgesellschaft Petrisberg mbH | 170 |
| EHS | Energiehandel Saar GmbH & Co. KG | 76 |
| EHS VGmbH | Energiehandel Saar Verwaltungs GmbH | 79 |
| ESLL | Energie SaarLorLux | 52 |
| ESS | Energie-Service-Saar GmbH | 80 |
| EVS | Entsorgungsverband Saar | Ohne |
| EZF | Entsorgungszweckverband Friedrichsthal | Ohne |
| EZV | Entsorgungszweckverband Völklingen | Ohne |
| FBS | Friedhofs- und Bestattungsbetrieb der Landeshauptstadt Saarbrücken | Ohne |
| Forbus | Forbus Intercity Société anonyme d'Economie Mixte | Ohne |
| FVS | Fernwärmeverbund Saar GmbH | 84 |
| GIU | Gesellschaft für Innovation und Unternehmensförderung mbH | 161 |
| GIU FM | Gesellschaft für Innovation und Unternehmensförderung mbH & Co, Flächenmanagement Saarbrücken KG | 166 |
| GKE | Gesellschaft kommunaler Entsorgungsbetriebe mbH | 272 |
| GMS | Gebäudemanagementbetrieb der Landeshauptstadt Saarbrücken | Ohne |
| GPL | Gewerbepark Lebach | 119 |
| GSS | Gesellschaft für Straßenbahnen im Saartal AG | 31 |
| GWE mbH | Gemeindewerke Eppelborn Geschäftsführungs GmbH | 124 |
| GWE KG | Gemeindewerke Eppelborn GmbH & Co. KG | 134 |
| GWH | Gemeindewerke Heusweiler GmbH | 121 |
| GWK KG | Gemeindewerke Kleinblittersdorf GmbH & Co KG | 155 |
| GWK GmbH | Gemeindewerke Kleinblittersdorf Geschäftsführungs GmbH | 151 |
| IKS | Informations- und Kommunikationsinstitut der Landeshauptstadt Saarbrücken | Ohne |
| IKS Kommunal | IKS Kommunal GmbH | Ohne |
| JHZ S | Jugendhilfezentrum der Landeshauptstadt Saarbrücken | Ohne |
| KBS | Gesellschaft für Kommunalanlagen und Beratung Saarbrücken mbH | 217 |
| KOAS | Kommunale Abwassergesellschaft Saarbrücken mbH | 276 |
| Kontour | Kongress und Touristik GmbH Saar | 185 |
| KS | KS KommunalSysteme für Energie, Umwelt und Verkehr GmbH | 68 |
| KBSG | Krankenhaus Beratungs- und Seminargesellschaft mbH | 242 |
| LAZ | Lebacher Abfallzweckverband | Ohne |
| LEG | Landesentwicklungsgesellschaft Saarland mbH | Ohne |
| Filmfestival MOP | Filmfestival Max-Ophüls-Preis gGmbH | 249 |
| RDS | RettungsDienstlogistik und Service GmbH | 244 |
| RDSchule Saar | Rettungsdienstschule Saar gGmbH | 239 |
| Saarbahn | Saarbahn GmbH | 40 |
| Saar Bus | Saar Bus GmbH | 45 |
| SaarLB | Landesbank Saar Girozentrale | Ohne |
| Saarl. FV | Saarland Feuerversicherung AG | Ohne |
| Saarl. LV | Saarland Lebensversicherung AG | Ohne |
| SBS | Stadtbahn Saar GmbH | 36 |
| SGS | Saarbrücker gemeinnützige Siedlungsgesellschaft mbH | 208 |
| SIB | Saarbrücker Immobilienverwaltungs- und Baubetreuungsgesellschaft mbH | 203 |
| SKS | Sparkasse Saarbrücken | 191 |
| S-Pro Finanz | Immobilien-, Beratungs- und Vermittlungs GmbH | 195 |

| | | |
|---|---|---|
| SNS | Saarländische Nahverkehrs Service GmbH | 48 |
| SSG | Saar-Service GmbH | 253 |
| SVI | SVI Gesellschaft zur Schlackenverwertung Illingen mbH | 273 |
| SWF KG | Stadtwerke Friedrichsthal GmbH & Co. KG | 147 |
| SWF GmbH | Stadtwerke Friedrichsthal Geschäftsführungs GmbH | 143 |
| SWK | Klinikum Saarbrücken gGmbH | 225 |
| SWL GmbH | Stadtwerke Lebach Geschäftsführungs GmbH | 102 |
| SWL KG | Stadtwerke Lebach GmbH & Co. KG | 105 |
| SWP | Saarbrücker Winterberg Pflege gGmbH | 228 |
| SWService | Saarbrücker Winterberg Service GmbH | 232 |
| SWS | Stadtwerke Saarbrücken AG | 71 |
| SWS-BG | Stadtwerke Saarbrücken Beteiligungsgesellschaft mbH | 99 |
| TeWeMa | Technische Werke Mandelbachtal (Zweckverband) | 141 |
| TNA | Talsperre Nonnweiler Aufbereitungsgesellschaft mbH | 64 |
| TNB | Talsperre Nonnweiler Betriebsführungsgesellschaft mbH | 87 |
| VB Dudw. | Volksbank Dudweiler eG | Ohne |
| VEL | Ver- und Entsorgungszweckverband Lebach | 115 |
| VIB | Versicherungen und Immobilien, Beratungs- und Vermittlungsgesellschaft mbH | 213 |
| VSE | Vereinigte Saar-Elektrizitäts-AG | 34 |
| VVS | Versorgungs- und Verkehrsgesellschaft Saarbrücken mbH | 26 |
| VVS-BG | VVS-Beteiligungsgesellschaft mbH | 21 |
| WPS GfG | Windpark Saar Gesellschaft für den Betrieb von Windkraftanlagen Geschäftsführungsgesellschaft mbH | 99 |
| WPS | Windpark Saar GmbH & Co. KG | 94 |
| WPS Freisen-Nord | Windpark Saar KS Kommunalsysteme für Energie, Umwelt und Verkehr GmbH Freisen Nord | 96 |
| WVW | Wasser- und Energieversorgung Kreis St. Wendel | - |
| WWB | Wasserwerk Bliestal GmbH | 60 |
| ZBB | Zentrum für Ausbildung und Beruf gGmbH in Burbach | 172 |
| ZEK | Zweckverband Entsorgung Kleinblittersdorf | Ohne |
| ZGS | Zoologischer Garten der Landeshauptstadt Saarbrücken | Ohne |
| ZKE | Zentrale Kommunale Entsorgung der Landeshauptstadt Saarbrücken | Ohne |
| ZKE Heusweiler | Zweckverband Kommunale Entsorgung Heusweiler | Ohne |
| ZV-SKS | Sparkassenzweckverband Saarbrücken | 189 |

# 4. Rechtsgrundlagen

## Auszüge aus dem Kommunalselbstverwaltungsgesetz (KSVG) i. d. Fassung der Bekanntmachung vom 27. Juni 1997 (Amtsblatt S. 682) und den Änderungen i. d. Fassung vom 21. August 2008 (Amtsblatt S. 1346 )

**§ 35 Nr. 19, 20**
**Vorbehaltene Aufgaben**

Der Gemeinderat kann die Entscheidung über folgende Angelegenheiten nicht übertragen:

**Nr. 19**
Die Errichtung, Übernahme und Erweiterung, die Änderung der Rechtsform und die vollständige oder teilweise Veräußerung von öffentlichen Einrichtungen und Unternehmen;
**Nr. 20**
Die unmittelbare und mittelbare Beteiligung, die Änderung und die vollständige oder teilweise Veräußerung einer solchen Beteiligung an einem Unternehmen in einer Rechtsform des privaten Rechts.

**§ 108 – Zulässigkeit wirtschaftlicher Betätigung**

(1) Die Gemeinde darf wirtschaftliche Unternehmen ungeachtet ihrer Rechtsform nur errichten, übernehmen oder erweitern, wenn
1. der öffentliche Zweck das Unternehmen rechtfertigt,
2. das Unternehmen nach Art und Umfang in einem angemessenen Verhältnis zu der Leistungsfähigkeit der Gemeinde und zum voraussichtlichen Bedarf steht,
3. der öffentliche Zweck nicht ebenso gut und wirtschaftlich durch einen privaten Dritten erfüllt wird oder erfüllt werden kann.

(2) Als nichtwirtschaftliche Unternehmen im Sinne dieses Abschnitts gelten
1. Einrichtungen des Bildungs-, Gesundheits- und Sozialwesens, der Kultur, des Sports, der Erholung, der Freizeitgestaltung, der Abfallbeseitigung, der Abwasserbeseitigung sowie Einrichtungen ähnlicher Art,
2. Einrichtungen, die als Hilfsbereiche ausschließlich der Deckung des Eigenbedarfs kommunaler Körperschaften dienen.

(3) Durch den öffentlichen Zweck auch gerechtfertigt sind mit der Haupttätigkeit des Unternehmens verbundene Tätigkeiten, die üblicherweise im Wettbewerb zusammen mit der Haupttätigkeit erbracht werden; mit der Ausführung dieser Tätigkeiten sollen die Unternehmen private Dritte beauftragen. Sind an einem Unternehmen private Dritte beteiligt, reicht es aus, wenn ein Anteil von Leistungen an der Gesamtleistung des Unternehmens, der der Höhe der kommunalen Beteiligung entspricht, durch den öffentlichen Zweck gerechtfertigt ist. Alle Tätigkeiten oder Tätigkeitsbereiche, mit denen die Gemeinde an dem vom Wettbewerb beherrschten Wirtschaftsleben teilnimmt, um ausschließlich Gewinn zu erzielen, entsprechen keinem öffentlichen Zweck.

(4) Die Gemeinde darf mit ihren Unternehmen außerhalb des Gemeindegebietes tätig werden, wenn
1. Die Voraussetzungen des Absatzes (1) vorliegen und
2. keine betroffene kommunale Gebietkörperschaft aus berechtigten Interessen widerspricht. Bei gesetzlich liberalisierten Tätigkeiten gelten nur die Interessen als berechtigt, die nach den hierfür maßgeblichen Vorschriften eine Einschränkung des Wettbewerbs zulassen.

(5) Vor der Entscheidung über die Errichtung, Übernahme und wesentliche Erweiterung von wirtschaftlichen Unternehmen sowie der unmittelbaren oder mittelbaren Beteiligung an ihnen ist der Gemeinderat auf der Grundlage einer Marktanalyse umfassend über die Chancen und Risiken der beabsichtigten unternehmerischen Betätigung sowie über denen Auswirkungen auf das Handwerk und die mittelständische Wirtschaft zu unterrichten. Vor der Befassung im Gemeinderat ist den Kammern der gewerblichen Wirtschaft und der freien Berufe sowie der Arbeitskammer Gelegenheit zur Stellungnahme zur Marktanalyse zu geben, soweit ihr Geschäftsbereich betroffen ist. Die Stellnahmen sind dem Gemeinderat zur Kenntnis zu geben.

(6) Die Gemeinden sollen in regelmäßigen Zeitabständen prüfen, inwieweit wirtschaftliche Unternehmen materiell privatisiert werden können. Hierbei ist privaten Dritten die Möglichkeit zu geben darzulegen, ob und wie sie die dem öffentlichen Zweck dienende wirtschaftliche Betätigung ebenso gut und wirtschaftlich erfüllen können. Über das Ergebnis ist der Kommunalaufsicht zu berichten.

(7) Bankunternehmen darf die Gemeinde nicht errichten, übernehmen oder betreiben. Für die öffentlichen Sparkassen gelten die besonderen Vorschriften.

**§ 109 – Eigenbetriebe und sonstige Unternehmen ohne eigene Rechtspersönlichkeit mit Sonderrechnung**

(1) Die gemeindlichen Unternehmen ohne eigene Rechtspersönlichkeit können als Eigenbetriebe geführt werden. Das Nähere regeln die Eigenbetriebsverordnung und die Betriebssatzung.

(2) Für jeden Eigenbetrieb ist ein Werksausschuss (§ 48) zu bilden; für mehrere Eigenbetriebe kann ein gemeinsamer Werksausschuss gebildet werden.

(3) Wirtschaftsführung, Vermögensverwaltung und Rechnungslegung jedes Eigenbetriebes sind so einzurichten, dass sie eine gesonderte Beurteilung der Betriebsführung und des Ergebnisses ermöglichen.

(4) Unternehmen der Gemeinde ohne eigene Rechtspersönlichkeit können unter vollständiger und mit Zustimmung der Kommunalaufsichtsbehörde unter teilweiser Anwendung der für Eigenbetriebe geltenden Vorschriften über die Wirtschaftsführung und das Rechnungswesen geführt werden.

**§ 110 – Unternehmen in Privatrechtsform**

(1) Die Gemeinde darf ein Unternehmen in einer Rechtsform des privaten Rechts nur errichten, übernehmen, erweitern oder sich daran beteiligen, wenn
1. ein wichtiges Interesse der Gemeinde vorliegt,
2. die Haftung und die Einzahlungsverpflichtung der Gemeinde auf einen ihrer Leistungsfähigkeit angemessenen Betrag begrenzt wird.
3. die Gemeinde einen angemessenen Einfluss, insbesondere im Aufsichtsrat oder entsprechenden Überwachungsorgan, erhält,
4. aufgrund des Gesellschaftsvertrages oder der Satzung gewährleistet ist, dass der Jahresabschluss und der Lagebericht, soweit nicht weitergehende gesetzliche Vorschriften gelten oder andere gesetzliche Vorschriften entgegenstehen, entsprechend den Vorschriften des Dritten Buches des Handelsgesetzbuches für große Kapitalgesellschaften aufgestellt und geprüft werden.

(2) Die Gemeinde kann einzelne Geschäftsanteile an einer eingetragenen Kreditgenossenschaft erwerben, wenn eine Nachschusspflicht ausgeschlossen oder die Haftsumme auf einen bestimmten Betrag beschränkt ist.

**§ 111 – Mehrheitsbeteiligungen**

(1) Unbeschadet des § 110 darf eine Gemeinde ein Unternehmen in einer Rechtsform des privaten Rechts nur errichten, übernehmen, erweitern oder sich daran beteiligen, soweit nicht weitergehende gesetzliche Vorschriften gelten oder andere gesetzliche Vorschriften entgegenstehen, wenn im Gesellschaftsvertrag oder in der Satzung
1. der Gegenstand des Unternehmens konkret bezeichnet und nachhaltig auf den öffentlichen Zweck ausgerichtet ist;
2. geregelt ist, dass die Gesellschafterversammlung oder das entsprechende Organ auch beschließt über
a) die Aufnahme neuer Geschäftszweige innerhalb des Rahmens des Unternehmensgegenstandes und die Aufgabe vorhandener Geschäftszweige,
b) die Gründung, den Erwerb und die vollständige oder teilweise Veräußerung eines Unternehmens,
c) den Erwerb, die Veränderung und die vollständige oder teilweise Veräußerung von Beteiligungen an anderen Unternehmen,
d) den Abschluss, die Änderung und die Kündigung von Unternehmensverträgen,
e) die Feststellung und die Änderung des Wirtschaftsplanes,
f) die Feststellung des Jahresabschlusses und die Behandlung des Ergebnisses,
g) die Bestellung und die Abberufung der Geschäftsführerinnen oder Geschäftsführer, soweit dies nicht der Gemeinde vorbehalten ist, sowie die Entlastung derselben,

h) die Bestellung und die Abberufung von Mitgliedern des Aufsichtsrates oder entsprechenden Überwachungsorgans von Beteiligungsunternehmen;
3. geregelt ist, dass in sinngemäßer Anwendung der für Eigenbetriebe geltenden Vorschriften für jedes Wirtschaftsjahr ein Wirtschaftsplan aufgestellt, der Wirtschaftsführung eine fünfjährige Finanzplanung zugrunde gelegt und der Gemeinde zur Kenntnis gebracht werden;
4. geregelt ist, dass
a) die Rechte nach § 53 Abs. 1 des Haushaltsgrundsätzegesetzes ausgeübt und
b) ihr und dem Gemeindeprüfungsamt bei dem Ministerium des Innern (§ 123 Abs. 2) die in § 54 des Haushaltsgrundsätzegesetzes vorgesehenen Befugnisse eingeräumt werden.

(2) Absatz 1 gilt nur, wenn der Gemeinde allein oder zusammen mit anderen Gemeinden, Gemeindeverbänden oder Zweckverbänden die Mehrheit der Anteile an dem Unternehmen gehören. Als Anteile gelten auch Anteile, die Unternehmen in einer Rechtsform des privaten Rechts gehören, an denen Gemeinden, Gemeindeverbände oder Zweckverbände allein oder zusammen mit Mehrheit beteiligt sind.

(3) Ist eine Beteiligung der Gemeinde an einem Unternehmen in einer Rechtsform des privaten Rechts keine Mehrheitsbeteiligung im Sinne des Absatzes 2, so soll die Gemeinde, soweit ihr Interesse dies erfordert, darauf hinwirken, dass in den Gesellschaftsvertrag oder in die Satzung die Regelungen des Absatzes 1 aufgenommen werden.

**§ 112 Mittelbare Beteiligungen**

(1) Die Gemeinde darf der Beteiligung eines Unternehmens in einer Rechtsform des privaten Rechts, an dem ihr allein oder zusammen mit anderen Gemeinden, Gemeindeverbänden oder Zweckverbänden die Mehrheit der Anteile gehören, an einem anderen Unternehmen in einer Rechtsform des privaten Rechts nur zustimmen, wenn
1. die Voraussetzungen des § 110 Abs.1 Nr. 2 bis 4 und
2. bei einer Beteiligung mit der Mehrheit der Anteile an dem anderen Unternehmen auch die Voraussetzungen des § 111 vorliegen. § 111 Abs. 2 Satz 2 gilt entsprechend.

(2) Absatz 1 gilt entsprechend für Unterbeteiligungen weiterer Stufen.

**§ 113 Veräußerung von Unternehmen und Beteiligungen**

Die vollständige oder teilweise Veräußerung eines Unternehmens oder einer unmittelbaren oder mittelbaren Beteiligung an einem Unternehmen in einer Rechtsform des privaten Rechts sowie andere Rechtsgeschäfte und Maßnahmen, durch welche die Gemeinde ihren Einfluss verliert oder vermindert, sind nur zulässig, wenn die Erfüllung der Aufgaben der Gemeinde nicht beeinträchtigt wird.

**§ 114 Vertretung der Gemeinde in Unternehmen in Privatrechtsform**

(1) Die Bürgermeisterin oder der Bürgermeister vertritt die Gemeinde in der Gesellschafterversammlung oder in dem entsprechenden Organ eines Unternehmens in einer Rechtsform des privaten Rechts, an dem die Gemeinde beteiligt ist. Dies gilt auch dann, wenn der Gemeinde das Recht eingeräumt ist, ein Mitglied des Aufsichtsrates oder entsprechenden Überwachungsorgans zu entsenden oder vorzuschlagen. Die Bürgermeisterin oder der Bürgermeister kann mit Zustimmung des Gemeinderates eine besondere Vertreterin oder einen besonderen Vertreter bestellen, soweit nicht andere gesetzliche Vorschriften entgegenstehen; diese oder dieser ist an die Weisungen der Bürgermeisterin oder des Bürgermeisters gebunden.
(2) Stehen der Gemeinde weitere Vertreterinnen oder Vertreter in einem Organ nach Absatz 1 zu, so werden diese vom Gemeinderat widerruflich bestellt. Ergibt sich hierbei keine Einigung, so werden die weiteren Vertreterinnen oder Vertreter auf Grund von Wahlvorschlägen nach den Grundsätzen der Verhältniswahl unter Bindung an die Wahlvorschläge gewählt. Das Wahlergebnis ist dabei nach dem Höchstzahlverfahren nach d'Hondt festzustellen.

(3) Absatz 2 gilt entsprechend, wenn der Gemeinde das Recht eingeräumt ist, einen oder mehrere Vertreterinnen oder Vertreter für den Vorstand oder ein entsprechendes Organ zu bestellen.

(4) Die Vertreterinnen oder Vertreter der Gemeinde in der Gesellschafterversammlung oder in dem entsprechenden Organ eines Unternehmens in einer Rechtsform des privaten Rechts, an dem die Gemeinde beteiligt ist, sind in den dem Gemeinderat oder seiner Ausschüsse obliegenden Angelegenheiten an die Beschlüsse des Gemeinderates und seiner Ausschüsse und an die Weisungen der Gemeinde gebunden.
(5) Werden Vertreterinnen oder Vertreter der Gemeinde aus einer Tätigkeit nach den Absätzen 1 bis 4 haftbar gemacht, so hat ihnen die Gemeinde den Schaden zu ersetzen, es sei denn, dass sie ihn vorsätzlich oder grob fahrlässig herbeigeführt haben. Auch in diesem Fall ist die Gemeinde schadensersatzpflichtig, wenn die Vertreterinnen oder Vertreter nach Beschlüssen des Gemeinderates oder seiner Ausschüsse oder nach Weisung gehandelt haben.

**§ 115 Unterrichtungspflicht und Beteiligungsbericht**

(1) Die Vertreterinnen oder Vertreter der Gemeinde in den in § 114 genannten Organen haben die Gemeinde über alle wichtigen Angelegenheiten des Unternehmens zu unterrichten. Auf Beschluss des Gemeinderates oder auf Verlangen von mindestens einem Viertel der gesetzlichen Zahl der Mitglieder des Gemeinderates haben die Vertreterin oder der Vertreter dem Gemeinderat oder einem von ihm bestimmten Ausschuss über alle Angelegenheiten Auskunft zu geben. Unterrichtungspflicht und Auskunftsrecht bestehen nur, soweit nicht gesetzliche Vorschriften entgegenstehen.

(2) Die Gemeinde hat jährlich einen Bericht über ihre unmittelbaren und mittelbaren Beteiligungen an Unternehmen in einer Rechtsform des privaten Rechts zu erstellen. Der Beteiligungsbericht soll für jedes Unternehmen mindestens darstellen
a) den Gegenstand des Unternehmens, die Beteiligungsverhältnisse, die Zusammensetzung der Organe, die Beteiligungen des Unternehmens,
b) die Erfüllung des öffentlichen Zwecks,
c) in Grundzügen den Geschäftsverlauf für das jeweils letzte Geschäftsjahr, die Vermögens-, Finanz- und Ertragslage sowie die voraussichtliche Entwicklung des Unternehmens.
Für ein Unternehmen, an dem der Gemeinde nicht mehr als ein Viertel der Anteile gehört, kann von der Darstellung zu Buchstabe c abgesehen werden.

Die Einsicht in den Beteiligungsbericht ist jeder Einwohnerin und jedem Einwohner gestattet. Auf die Möglichkeit zur Einsichtnahme ist in geeigneter Weise öffentlich hinzuweisen.

**§ 116 Wirtschaftsgrundsätze**

Wirtschaftliche Unternehmen sind nach betriebswirtschaftlichen Grundsätzen so zu führen, dass der öffentliche Zweck nachhaltig erfüllt wird. Sie sollen einen Ertrag für den Haushalt der Gemeinde abwerfen, soweit dadurch die Erfüllung des öffentlichen Zwecks nicht beeinträchtigt wird.

**§ 118 Anzeigepflicht**

Entscheidungen der Gemeinde über
1. die vollständige Anwendung der für Eigenbetriebe geltenden Vorschriften über die Wirtschaftsführung und das Rechnungswesen auf Unternehmen ohne eigene Rechtspersönlichkeit,
2. die Errichtung, Übernahme, wesentliche Erweiterung, Änderung der Rechtsform und vollständige oder teilweise Veräußerung eines Unternehmens,
3. die unmittelbare oder mittelbare Beteiligung, die Änderung und die vollständige oder teilweise Veräußerung einer solchen Beteiligung an einem Unternehmen in einer Rechtsform des privaten Rechts,
4. den Abschluss von Rechtsgeschäften und sonstige Maßnahmen, die ihrer Art nach geeignet sind, den Einfluss der Gemeinde auf das Unternehmen zu mindern oder zu beseitigen oder die Ausübung von Rechten aus der Beteiligung zu beschränken,
sind der Kommunalaufsichtsbehörde unverzüglich, mindestens einen Monat vor Beginn des Vollzugs schriftlich anzuzeigen. Aus der Anzeige muss zu ersehen sein, ob die gesetzlichen Voraussetzungen erfüllt sind.

# 5. Prüfgesellschaften bei den Beteiligungsgesellschaften, Zweckverbänden und Eigenbetrieben der Landeshauptstadt Saarbrücken

| | 2002 | 2003 | 2004 | 2005 | 2006 | 2007 | 2008 | 2009 | Bilanzsumme 2009 / Mio. € |
|---|---|---|---|---|---|---|---|---|---|
| VVS-BG | Ernst & Young | | | PWC | | | | | 520,4 |
| VVS | Ernst & Young | | | PWC | | | | | 167,0 |
| GSS | PWC | | | Ernst & Young | | | | | 49,8 |
| SBS | PWC | | | Ernst & Young | | | | | 213,3 |
| Saarbahn | PWC | | | Ernst & Young | | | | | 46,0 |
| SWS | Ernst & Young | | | PWC | | | | | 273,2 |
| ESLL | Deloitte & Touche | | | | | | | | 152,9 |
| ESS | Ernst & Young | | | PWC | | | | | 1,0 |
| SWS-BG | Ernst & Young | | | W+ST | | | | | 28,4 |
| WWB | Ernst & Young | | | W+ST | | | | | 12,6 |
| BBS | Ernst & Young | | | PWC | | | | | 2,5 |
| KBS | Public Audit Revision | | | | W+ST | | | | 33,1 |
| GIU | PWC | | | | | | | | 3,4 |
| GIU FM | PWC | | | | | | | | 140,2 |
| TeleTec/IKS Kommunal | Fess & Porn | | | | | | | | 0,4 |
| AZB/BBZ | W+ST | | Teuhand Saar | | Fess & Porn | | | | 9,0 |
| SKS | Sparkssen- und Giroverband Saar | | | | | | | | 5.951,3 |
| ESG | Gen.Verb.Ffm | | | PWC | | | | | 4,4 |
| SIB | PWC | | | | | | | | 39,4 |
| SGS | PWC | | | | | | | | 205,1 |
| VIB | PWC | | | | | | | | 0,1 |
| SWK | Solidaris | | | | | BDO | | | 144,0 |
| BSZ Saar-Pfalz | Solidaris | | | | | BDO | | | 1,5 |
| SWP | Solidaris | | | | | BDO | | | 7,0 |
| SWService | Solidaris | | | | | BDO | | | 1,4 |
| A.S.S. GmbH | Ernst & Young | | | PWC | | | | | 7,4 |
| ZKE | W+ST | | | | | | | | 392,6 |
| BMS | Fess & Porn | | | | | | | | 0,4 |
| KOAS | W+ST | | | | | | | | 0,4 |
| IKS | Fess & Porn | | | | | | | | 7,9 |
| FBS | W+ST | | | | | | | | 31,9 |
| ZGS | Public Audit Revision | | | | | THS | | | 5,7 |
| JHZ | Fess & Porn | | | | | THS | | | 2,1 |
| GMS | | | | Public Audit | | | | | 246,6 |
| Filmfestival MOP | Wibera | Public Audit Revision | | | | | | | 0,0 *) |
| **Bilanzsumme 2009 gesamt** | | | | | | | | | **8.702,4** |
| **Bilanzsumme ohne Sparkasse** | | | | | | | | | **2.751,1** |

*) Bis Redaktionsschluss lag kein Jahresabschluss vor.

Aufgliederung der Bilanzsumme 2009 (ohne Sparkasse) auf die einzelnen Prüfgesellschaften

| | Anteil an der Bilanzsumme in % | Betrag |
|---|---|---|
| PwC | 49,58 | 1.364,1 |
| Ernst & Young | 11,24 | 309,1 |
| W + ST Publica Revision | 18,14 | 499,0 |
| THS Deutsche Treuhand | 0,28 | 7,8 |
| Fess & Porn | 0,64 | 17,7 |
| Public Audit Revision | 8,96 | 246,6 |
| BDO | 5,59 | 153,9 |
| Deloitte Touche | 5,56 | 152,9 |
| **Bilanzsumme 2009 gesamt** | 100,00 | **2.751,1** |

# 6. Besetzung von Aufsichtsgremien

| | |
|---|---|
| OB Charlotte Britz | ESLL, ESS, GIU, GIU FM, GSS, Saarbahn, SBS, SFG, SGS, SIB, SKS, S-Pro-Finanz, SWS, VIB, VSE, VVS, VVS-BG, ZV-SKS |
| Bg. Kajo Breuer | A.S.S., EVS, GKE, KOAS, SBS, SNS, TNA, TNB, WWB, ZKE |
| Bm. Ralf Latz | EGP, ESLL, GSS, Filmfestival MOP, KBS, Saarbahn, SSG, VVS |
| VDir. Erich Schermer | KBS, |
| Bg. Harald Schindel | ZBB, BBS, BSZ, co.met, FBS, IKS, IKS-Kommunal, RDS, SWK, SWP |
| Bg. Eric Schrader | JHZ S, ZGS |
| Bge. Rena Wandel-Hoefer | GMS, SGS, SIB, ZV |
| VDez. Jürgen Wohlfarth | KBS, SWK |
| | |
| **CDU** | |
| Dr. Bauer, Gerd | BMS, CCS, ESLL, S-Pro-Finanz, SKS, VVS-BG |
| Brand, Stefan | ZBB, FBS, GWH, IKS, IKS-Kommunal, SGS, ZGS, ZKE Heusweiler |
| Uwe Conradt | BMS, SGS, SWS, SWS-BG, VVS, VVS-BG |
| Eckert, Edith | ESLL, Saarbahn, SBS, SGS, SWP, ZGS, ZKE |
| Herrmann, Gabriele | City-Marketing, GMS, IKS, IKS-Kommunal, SBS |
| Hirschmann, Gerd | BBS, EVZ, GMS, GSS, KBS, Saarbahn, SBS, SNS |
| Hoffmann, Anette | GMS, SNS, TeWeMa, ZEK, ZGS, ZV-SKS |
| Hoffmann, Hermann | GIU, GIU-FM, GSS, Saarbahn, VVS |
| Dr. Jung, Michael | ESLL, Filmfestival MOP, SIB, VIB, ZV-SKS |
| Keßler, Alexander | AFZE, AWZE, GIU, GIU-FM, GWE, JHZ S |
| Dr. Krämer, Volker | IKS, IKS-Kommunal, TNA, TNB, WWB, ZKE, ZV SKS |
| Kraus, Rudolf | FBS, KBS, LAZ, SIB, SWL, VEL, WWB |
| Masurek-Suarez-Lopez, Elke | A.S.S., Filmfestival MOP, JHZ S, SWP, SWService |
| Ritz, Rainer | KOAS, SBS, SGS, SIB, ZBB |
| Schwindling, Anke | A.S.S., GIU, GIU-FM, JHZ S, Saarbahn, SWService, ZKE |
| Strobel, Peter | BMS, SKS, SWK, SWS, VVS, VVS-BG, ZV-SKS |
| Vinzent, Hans-Georg | Co.met, EZF, FBS, GWK, KOAS, SWF |
| Zehner, Sascha | CCS, SWS, SWS-BG, VVS |
| | |
| **SPD** | |
| Bauer, Peter | BMS, CCS, ESLL, GIU, GIU-FM, S-Pro-Finanz, SKS, VVS, VVS-BG ZV SKS |
| Blau, Britta | GSS, JHZ S, SGS, SWK, SWP |
| Brixius, Karl | ESLL, GMS, Saarbahn, TNA, TNB |
| Dubois, Marcel | A.S.S., BMS, SGS, SIB, SWS, VIB, VVS, VVS-BG, ZKE |
| Karcher, Günther | GIU, GIU-FM, GMS, SKS, ZV-SKS |
| Kirwald, Uwe | Co.met, FBS, SBS, SIB, VVS |
| Klein, Wolfgang | IKS, IKS-Kommunal, KOAS, Saarbahn, SBS, SWK, SWService, ZV-SKS |
| Kruse, Thomas | BBS, Filmfestival MOP, SBS |

| | |
|---|---|
| Martini, Frank | GIU, GIU-FM, IKS, IKS-Kommunal, SGS, SIB, SWService |
| Müller, Harald | ESLL, KOAS, LAZ, SBS, SWL, SWS, SWS-BG, VEL, ZKE |
| Nickolai, Susanne | EZF, FBS, GWK, JHZ S, KBS, SWF, ZEK, ZGS |
| Potyka, Elisabeth | FBS, GSS, Filmfestival MOP, SNS, WWB, ZGS, ZBB |
| Rammel, Elisabeth | A.S.S., BBS, City-Marketing, KBS, SWS-BG, TeWeMa, WWB |
| Sand, Martin | ZGS |
| Schroeter, Klaus | GMS, Saarbahn, SWS, VVS, |
| Schuhe, Sylvia Josette | AFZE, AWZE, GWE, GWH, Saarbahn, SWS-BG, ZKE-Heusweiler |
| Wilhelm, Vera | SBS, SNS, SWK, SWP, ZKE, ZV-SKS |
| Wolter, Dorit | BMS, IKS, IKS-Kommunal, JHZ S, Saarbahn, SGS, VVS-BG, ZBB |
| | |
| **Die Linke** | |
| Barth, Eric | BBS, Co.met, JHZ S, Saarbahn, SBS |
| Bleines, Michael | GWE, GWH, KBS, SWS |
| Hochreither, Heike | Filmfestival MOP, SWPflege, SWService, ZBB |
| Jung, Winfried | ESLL, Saarbahn, SGS, SIB, SNS, VIB, WWB, ZV-SKS |
| Kalkoffen, Martin | ESLL, GWK, ZEK, ZKE Heusweiler, ZV-SKS |
| Linsler, Rolf | BMS, Saarbahn, SBS, SKS, SWS, SWS-BG, VVS, VVS-BG, ZKE |
| Schaumburger, Thomas | GMS, GSS, SGS, VVS, ZV-SKS |
| Stader, Claudia | A.S.S., GIU, GIU-FM, SWK |
| Stellmacher, Ingeborg | AFZE, AWZE, FBS, Filmfestival MOP,SBS, TeWeMa, TNA |
| Ungers, Gabriele | City-Marketing, EZF, IKS, IKS-Kommunal, KOAS, SWF |
| | |
| **GRÜNE** | |
| Brück, Thomas | BMS, City-Marketing, Filmfestival MOP, SKS, SWS, VVS-BG |
| Bruns, Hajo | GIU, GIU-FM, IKS, IKS-Kommunal, ZV-SKS |
| Burkart, Karin | BBS, JHZ S, SWK, SWP, SWService, SWS-BG |
| Hubertus, Werner | SGS |
| Leismann, Klaus | A.S.S., FBS, KOAS, SIB, ZKE |
| Meyer, Jürgen | GMS, SNS, ZGS |
| Vogel-Latz, Guido | GSS, Saarbahn, SBS |
| Willger-Lambert, Claudia | VVS, WWB |
| | |
| **FDP** | |
| Escher, Thomas | BBS, GMS, GSS, JHZ S, SBS |
| Fiedler, Friedhelm | Filmfestival MOP, Saarbahn, VVS |
| Klumpp, Ana Isabell | SWK, SWP, SWService |
| Krämer, Karsten | FBS, GSS, SWS-BG, WWB, ZGS |
| Lenhof, Jürgen | GIU, GIU-FM, IKS, IKS-Kommunal, ZV-SKS |
| Linsler, Rüdiger | BMS, SGS, SIB, SWS, VVS-BG, ZKE, ZV-SKS |
| | |

# I

# Verkehrs-, Ver- und Entsorgungsbereich

# Verkehrs-, Ver- und Entsorgungsbereich

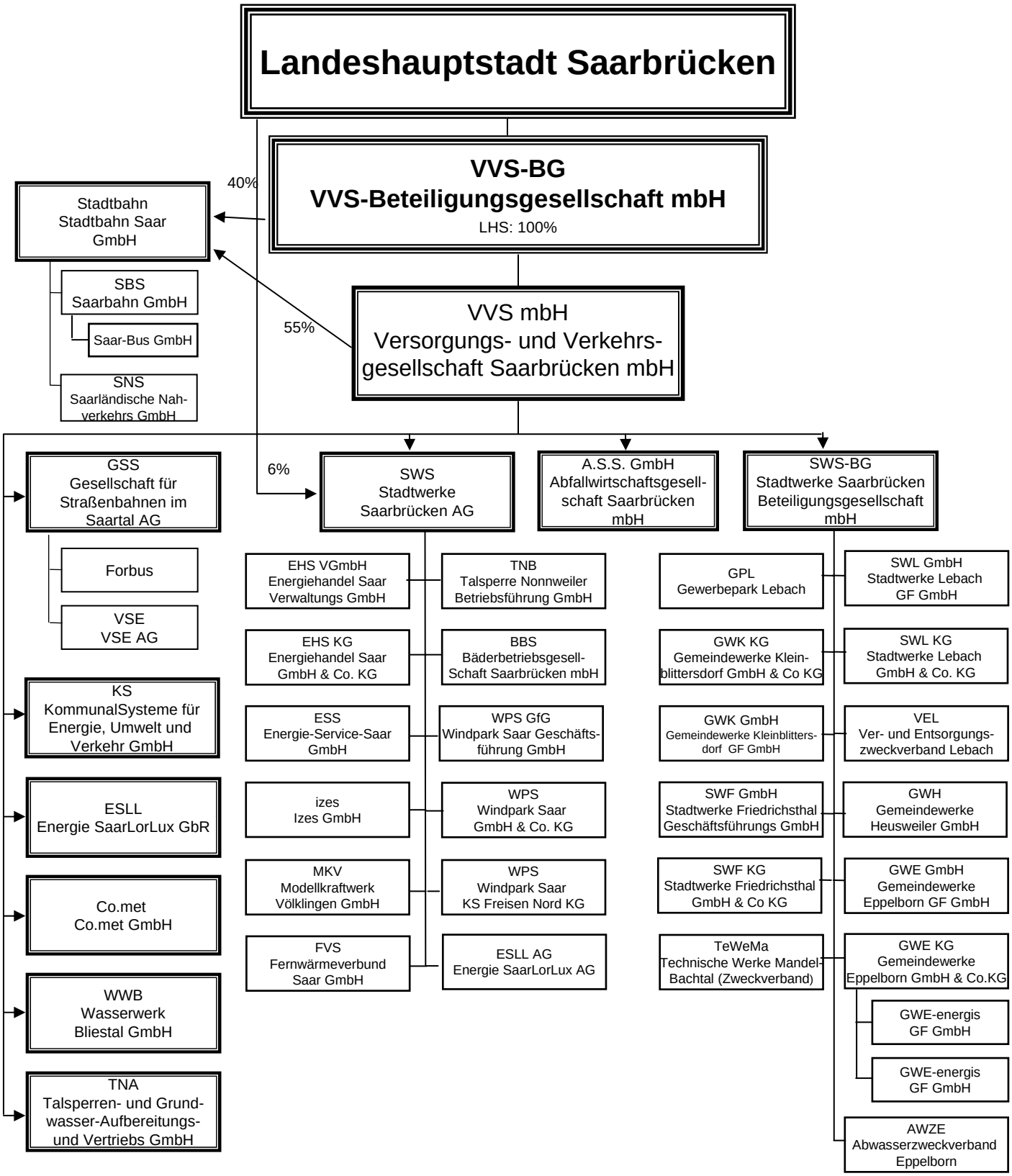

# VVS-Beteiligungsgesellschaft mbH VVS-BG

**Hohenzollernstraße 104 - 106**
**66117 Saarbrücken**
www.vvs-konzern.de

**Tel.** **0681/587-0**
**Fax** **0681/587-2203**
**Email:** info@vvs-konzern.de

## 1. Geschäftsführung

Dr.-Ing. Dieter Attig
Ass. jur. Peter Edlinger

## 2. Gründung der Gesellschaft **1995**

## 3. Stammkapital der Gesellschaft 2.556.459 €

## 4. Beteiligungsverhältnisse

| | | |
|---|---|---|
| Landeshauptstadt Saarbrücken | 100% | 2.556.459 € |

## 5. Unternehmensgegenstand

Gegenstand des Unternehmens ist das Halten der Beteiligungen der Landeshauptstadt Saarbrücken an der Versorgungs- und Verkehrsgesellschaft Saarbrücken mbH (VVS GmbH) und an der Stadtbahn Saar GmbH.

## 6. Gesellschafterausschuss

**§ 12 Gesellschaftsvertrag:**
Dem Gesellschafterausschuss (GA) gehören der Oberbürgermeister der Landeshauptstadt Saarbrücken als Vorsitzender und die ordentlichen Mitglieder des Werksausschusses des Beteiligungsmanagementbetriebes der Landeshauptstadt Saarbrücken an. Jedes ordentliche Mitglied des Werksausschusses kann sich durch ein anderes Stadtratsmitglied vertreten lassen.

**Mitglieder des Gesellschafterausschusses**

Charlotte Britz, Oberbürgermeisterin, Vorsitzende
Dr. Gerd Bauer, CDU
Peter Bauer, SPD
Thomas Brück B´90/Die Grünen
Uwe Conradt, CDU
Marcel Dubois, SPD
Rolf Linsler, Die Linke
Rüdiger Linsler, FDP
Peter Strobel, CDU
Dorit Wolter, SPD

## 7. Beteiligung an anderen Gesellschaften

Die VVS-BG bildet mit folgenden Unternehmen einen Konzern:

| Gesellschaft | Stammkapital | Anteil VVS BG |
|---|---|---|
| VVS GmbH | 41.470.884 € | 100 % |
| Stadtbahn Saar GmbH | 818.067 € | 40 % |
| | | **Anteil VVS** |
| Stadtwerke Saarbrücken Beteiligungsgesellschaft | | 100 % |
| Stadtwerke Saarbrücken AG | | 85,29 % |
| KS KommunalSysteme für Energie, Umwelt und Verkehr GmbH | | 100 % |
| Gesellschaft für Straßenbahnen im Saartal AG | | 90 % |
| Stadtbahn Saar GmbH | | 55 % |
| co.met GmbH | | 100 % |
| Wasserwerk Bliestal GmbH Saarbrücken | | 87 % |
| | | **Anteil SWS** |
| Bäderbetriebsgesellschaft Saarbrücken | | 100 % |
| | | **Anteil SBS** |
| Saarbahn GmbH | | 96 % |

## 8. Vermögens-, Finanz- und Ertragslage Konzern

| AKTIVA | 2009 T€ | 2008 T€ | Abw. absolut | Abw. in % |
|---|---|---|---|---|
| Immaterielles Vermögen | 4.165 | 5.335 | -1.170 | -22 |
| Sachanlagen | 372.614 | 371.666 | 948 | 0 |
| Finanzanlagen | 47.834 | 49.640 | -1.806 | -4 |
| **ANLAGEVERMÖGEN** | **424.613** | **426.641** | **-2.028** | **0** |
| Vorräte | 5.035 | 5.243 | -208 | -4 |
| Forderungen und sonstige Vermögensgegenstände | 83.620 | 72.694 | 10.926 | 15 |
| Flüssige Mittel | 5.426 | 5.733 | -307 | -5 |
| **UMLAUFVERMÖGEN** | **94.081** | **83.670** | **10.411** | **12** |
| **RAP** | **1.673** | **4.703** | **-3.030** | **-64** |
| **BILANZSUMME** | **520.367** | **515.014** | **5.353** | **1** |

| PASSIVA | 2009 T€ | 2008 T€ | Abw. absolut | Abw. in % |
|---|---|---|---|---|
| Gezeichnetes Kapital | 2.556 | 2.556 | 0 | 0 |
| Rücklagen | 82.485 | 83.710 | -1.225 | -1 |
| Gewinn- / Verlustvortrag | -59.831 | -37.943 | -21.888 | 58 |
| Jahresüberschuss/-fehlbetrag | -81 | -21.888 | 21.807 | -100 |
| Ausgleichsposten für Anteile anderer Gesellschafter | 14.306 | 7.680 | 6.626 | 86 |
| **EIGENKAPITAL** | **39.435** | **34.115** | **5.320** | **16** |
| Unterschiedsbetrag aus der Kapitalkonsolidierung | **2.023** | **2.135** | **-112** | **-5** |
| **Sonderposten** | **126.614** | **130.714** | **-4.100** | **-3** |
| Rückstellungen | 162.074 | 157.583 | 4.491 | 3 |
| Verbindlichkeiten | 188.923 | 185.953 | 2.970 | 2 |
| - kurzfristig | 79.884 | 85.167 | -5.283 | -6 |
| - langfristig | 109.039 | 100.786 | 8.253 | 8 |
| **FREMDKAPITAL** | **350.997** | **343.536** | **7.461** | **2** |
| **RAP** | **1.298** | **4.514** | **-3.216** | **-71** |
| **BILANZSUMME** | **520.367** | **515.014** | **5.353** | **1** |

| Gewinn- und Verlustrechnung | 2009 T€ | 2008 T€ | Abw. absolut | Abw. in % |
|---|---|---|---|---|
| Umsatzerlöse | 160.667 | 156.798 | 3.869 | 2 |
| Bestandsveränderungen | -304 | 839 | -1.143 | -136 |
| aktivierte Eigenleistungen | 1.474 | 1.164 | 310 | 27 |
| sonst. betr. Erträge | 43.987 | 39.187 | 4.800 | 12 |
| **Gesamtleistung** | **205.824** | **197.988** | **7.836** | **4** |
| Materialaufwand | 67.949 | 73.987 | -6.038 | -8 |
| Personalaufwand | 52.374 | 53.287 | -913 | -2 |
| Abschreibungen | 28.958 | 29.699 | -741 | -2 |
| sonstiger betr. Aufwand | 52.685 | 53.356 | -671 | -1 |
| sonstige Steuern | 585 | 338 | 247 | 73 |
| **Betriebsergebnis** | **3.273** | **-12.679** | **15.952** | **-126** |
| Beteiligungs- und Finanzergebnis | -2.713 | -3.144 | 431 | -14 |
| Ertragsteuern | -101 | -6.050 | 5.949 | -98 |
| Dividendengarantie | 14 | 15 | -1 | -7 |
| Ausgleichszahlungen an außenstehende Aktionäre | 526 | 0 | 526 | 0 |
| **Jahresergebnis** | **-81** | **-21.888** | **21.807** | **-100** |

| Sonstige Wirtschaftszahlen | 2009 | 2008 | Abw. absolut | Abw. in % |
|---|---|---|---|---|
| Mitarbeiter | 916 | 878 | 38 | 4 |
| davon Auszubildende/Trainees | 52 | 41 | 11 | 27 |
| | | | | |
| Stand 30.06.2010: | 924 | | | |
| davon Auszubildende/Trainees: | 43 | | | |
| | | | | |
| Investitionen (T€) (Anlagenzugänge ohne Finanzanlagen) | 35.591 | 21.283 | 14.308 | 715400 |

## 9. Geschäftsverlauf und weitere Entwicklung des Unternehmens

Die VVS-Beteiligungsgesellschaft mbH (VVS-BG) ist nach wie vor die Holding des VVS-Konzerns und hält sämtliche Gesellschaftsanteile an der Versorgungs- und Verkehrsgesellschaft Saarbrücken mbH (VVS).

**Vermögens-, Finanz- und Ertragslage GmbH**

| AKTIVA | 2009 T€ | 2008 T€ | Abw. absolut | Abw. in % |
|---|---|---|---|---|
| Immaterielles Vermögen | 0 | 0 | 0 | 0 |
| Sachanlagen | 0 | 0 | 0 | 0 |
| Finanzanlagen | 45.294 | 42.493 | 2.801 | 7 |
| **ANLAGEVERMÖGEN** | **45.294** | **42.493** | **2.801** | **7** |
| Vorräte | 0 | 0 | 0 | 0 |
| Forderungen u. sonstige | | | 0 | 0 |
| Vermögensgegenstände | 5 | 5.011 | -5.006 | -100 |
| Flüssige Mittel | 1.000 | 4 | 996 | 24.900 |
| **UMLAUFVERMÖGEN** | **1.005** | **5.015** | **-4.010** | **-80** |
| **RAP** | | | **0** | **0** |
| **BILANZSUMME** | **46.299** | **47.508** | **-1.209** | **-3** |

| PASSIVA | 2008 T€ | 2007 T€ | Abw. absolut | Abw. in % |
|---|---|---|---|---|
| Gezeichnetes Kapital | 2.556 | 2.556 | 0 | 0 |
| Rücklagen | 40.110 | 37.310 | 2.800 | 8 |
| Gewinn- / Verlustvortrag | -101 | 26 | -127 | -488 |
| Jahresüberschuss/-fehlbetrag | -88 | -127 | 39 | -31 |
| **EIGENKAPITAL** | **42.478** | **39.765** | **2.713** | **7** |
| **Sonderposten** | **0** | **0** | **0** | **0** |
| Rückstellungen | 35 | 30 | 5 | 17 |
| Verbindlichkeiten | 3.786 | 7.713 | -3.927 | -51 |
| - kurzfristig | 3.786 | 7.713 | -3.927 | -51 |
| - langfristig | 0 | 0 | 0 | 0 |
| **FREMDKAPITAL** | **3.821** | **7.743** | **-3.922** | **-51** |
| **RAP** | | | **0** | **0** |
| **BILANZSUMME** | **46.299** | **47.508** | **-1.209** | **-3** |

| Gewinn- und Verlustrechnung | 2009 T€ | 2008 T€ | Abw. absolut | Abw. in % |
|---|---|---|---|---|
| Umsatzerlöse | 0 | 0 | 0 | 0 |
| Bestandsveränderungen | 0 | 0 | 0 | 0 |
| aktivierte Eigenleistungen | 0 | 0 | 0 | 0 |
| sonst. betr. Erträge | 0 | 0 | 0 | 0 |
| **Gesamtleistung** | **0** | **0** | **0** | **0** |
| Materialaufwand | 0 | 0 | 0 | 0 |
| Personalaufwand | 0 | 0 | 0 | 0 |
| Abschreibungen | 0 | 0 | 0 | 0 |
| sonstiger betr. Aufwand | 51 | 45 | 6 | 13 |
| sonstige Steuern | | | 0 | 0 |
| **Betriebsergebnis** | **-51** | **-45** | **-6** | **13** |
| Finanzergebnis | -37 | -82 | 45 | -55 |
| Neutrales Ergebnis | | | 0 | 0 |
| Ertragssteuern | | | 0 | 0 |
| **Jahresergebnis** | **-88** | **-127** | **39** | **-31** |

**Versorgungs- und Verkehrsgesellschaft Saarbrücken mbH** **VVS**

**Hohenzollernstraße 104 - 106**
**66117 Saarbrücken**
www.vvs-konzern.de

**Tel.** **0681/587-0**
**Fax** **0681/587-2202**
**Email:** info@vvs-konzern.de

**1. Geschäftsführung**

Dr.-Ing. Dieter Attig (Sprecher)
Ass. jur. Peter Edlinger

**2. Gründung der Gesellschaft** **1962**

**3. Stammkapital der Gesellschaft** 41.470.884 €

**4. Beteiligungsverhältnisse**

| | | |
|---|---|---|
| VVS-Beteiligungsgesellschaft mbH | 100 % | 41.470.884 € |

**5. Unternehmensgegenstand**

Gegenstand des Unternehmens ist – bei weitestgehender Schonung der natürlichen Umwelt und der vorhandenen Ressourcen an Energie und Wasser – die Erzeugung, der Bezug und die Bereitstellung versorgungswirtschaftlicher Produkte und Dienstleistungen, vorrangig für die Bevölkerung von Saarbrücken. Im Einzelnen handelt es sich um die folgenden Aufgaben:

a) die Versorgung mit Energie und Wasser,
b) die Gewinnung von Rohstoffen und Energie sowie die Umwandlung von Energien,
c) die Verwertung von bei der Rohstoff- und Energiegewinnung sowie Energieumwandlung anfallenden Stoffen und Produkten,
d) die Entsorgung von Abfallstoffen, Abwässern u. ä.,
e) die Einrichtung und der Betrieb einer Telekommunikations-Infrastruktur sowie von Basis-Netzdiensten auf der Grundlage dieser Infrastruktur,
f) das Angebot von Mehrwertdienstleistungen bei der Telekommunikation
g) das Angebot von Produkten und Dienstleistungen der Informationstechnik,
h) die Organisation und die Durchführung des öffentlichen Personennahverkehrs.

Der Unternehmensgegenstand schließt alle Geschäfte und Maßnahmen ein, die ihm mittelbar oder unmittelbar dienlich sind oder mit ihm zusammenhängen. Solche können u. a. sein:

a) die Planung und die Durchführung von Bauleistungen aller Art,
b) der Betrieb, die sonstige Nutzung sowie die Unterhaltung von Anlagen zur Ver- und Entsorgung sowie von Transportsystemen und Verkehrseinrichtungen, der Handel mit Einsatzstoffen und Recyclingprodukten,
c) die Entwicklung und Vermarktung von Know-how, insbesondere die Beratung, die Konzeption, die Planung sowie die Projektsteuerung und –umsetzung,
d) die Erbringung von Dienstleistungen in den vorstehenden Geschäftsfeldern, insbesondere die Durchführung von Geschäftsbesorgungen.

## 6. Aufsichtsrat

**§ 9 (1) Gesellschaftsvertrag:**
Der Aufsichtsrat besteht aus 21 Mitgliedern.
Er setzt sich zusammen aus Aufsichtsratsmitgliedern des Gesellschafters und der Arbeitnehmer.
Von der Stadt Saarbrücken wird der Oberbürgermeister entsandt.
Die übrigen Aufsichtsratsmitglieder des Gesellschafters werden von der Gesellschafterversammlung auf Vorschlag des Stadtrates im Rahmen der gesetzlichen Bestimmungen gewählt.
Die vorstehende Bestimmung bedeutet, dass der Oberbürgermeister dem Aufsichtsrat kraft Amtes angehört. Ein Drittel der Mitglieder des Aufsichtsrates (sieben) sind Arbeitnehmervertreter, die von der Belegschaft direkt nach den gesetzlichen Bestimmungen gewählt werden. Die übrigen 13 Mitglieder des Aufsichtsrats werden von der Gesellschafterversammlung auf Vorschlag des Stadtrates gewählt, wobei zweckmäßigerweise sich unter den gewählten Mitgliedern ein Beigeordneter befinden sollte, damit die Vorschriften der Satzungen SWS AG und GSS AG eingehalten sind. Hierzu reicht ein Mehrheitsbeschluss des Stadtrats aus. § 114 (2) KSVG greift nicht.

**Mitglieder des Aufsichtsrates:**

Charlotte Britz, Oberbürgermeisterin
AR-Vorsitzende
Peter Bauer, SPD
Uwe Conradt, CDU
Hartmut Dehnen
Marcel Dubois, SPD
Friedhelm Fiedler, FDP
Markus Först
Hermann Hoffmann, CDU
Winfried Jung
Uwe Kirwald, SPD
Alwin Kleinbauer
Frank-Uwe Kloos
Bürgermeister Ralf Latz
Rolf Linsler, Die Linke
Thomas Schaumburger, Die Linke
Bernd Schneider
Klaus Schroeter, SPD
Peter Strobel, CDU
Stefan Wallenborn
Claudia Willger-Lambert, B´90/Die Grünen
Sascha Zehner, CDU

## 7. Beteiligung an anderen Gesellschaften (unmittelbar)

| Gesellschaft | Stamm-/Grundkapital | Anteil in % |
|---|---|---|
| Stadtwerke Saarbrücken AG (2009) | 61.355.000 € | 85,29 % |
| Stadtwerke Saarbrücken Beteiligungsgesellschaft mbH | 25.565 € | 100 % |
| Stadtbahn Saar GmbH | 818.067 € | 55 % |
| Gesellschaft für Straßenbahnen im Saartal AG | 5.112.919 € | 90 % |
| KS KommunalSysteme für Energie, Umwelt und Verkehr GmbH | 25.565 € | 100 % |
| Energie SaarLorLux GbR (Kapitalanteil) | 1.928.835 € | 49 % |
| Wasserwerk Bliestal Saarbrücken | 25.565 € | 87 % |
| Co.met GmbH, Saarbrücken | 300.000 € | 100 % |
| Talsperren- und Grundwasseraufbereitungs- und Vertriebsgesellschaft mbH, Nonnweiler | 661.950 € | 22,77 % |

## 8. Vermögens-, Finanz- und Ertragslage

| AKTIVA | 2009 T€ | 2008 T€ | Abw. absolut | Abw. in % |
|---|---|---|---|---|
| Immaterielles Vermögen | 2.693 | 3.661 | -968 | -26 |
| Sachanlagen | 2.156 | 811 | 1.345 | 166 |
| Finanzanlagen | 104.488 | 111.075 | -6.587 | -6 |
| **ANLAGEVERMÖGEN** | **109.337** | **115.547** | **-6.210** | **-5** |
| Vorräte | 0 | 0 | 0 | 0 |
| Forderungen und sonstige Vermögensgegenstände | 53.529 | 11.369 | 42.160 | 371 |
| Flüssige Mittel | 3.943 | 1.836 | 2.107 | 115 |
| **UMLAUFVERMÖGEN** | **57.472** | **13.205** | **44.267** | **335** |
| **RAP** | **147** | **153** | **-6** | **-4** |
| **BILANZSUMME** | **166.956** | **128.905** | **38.051** | **30** |

| PASSIVA | 2009 T€ | 2008 T€ | Abw. absolut | Abw. in % |
|---|---|---|---|---|
| Gezeichnetes Kapital | 41.471 | 41.471 | 0 | 0 |
| Rücklagen | 2.800 | 0 | 2.800 | 0 |
| Gewinn- / Verlustvortrag | 0 | 0 | 0 | 0 |
| Jahresüberschuss/-fehlbetrag | -10.011 | -10.747 | 736 | -7 |
| **EIGENKAPITAL** | **34.260** | **30.724** | **3.536** | **12** |
| **Sonderposten** | **0** | **0** | **0** | **0** |
| Rückstellungen | 34.084 | 33.298 | 786 | 2 |
| Verbindlichkeiten | 98.612 | 64.883 | 33.729 | 52 |
| - kurzfristig | 97.612 | 64.883 | 32.729 | 50 |
| - langfristig | 1.000 | 0 | 1.000 | 0 |
| **FREMDKAPITAL** | **132.696** | **98.181** | **34.515** | **35** |
| **RAP** | **0** | **0** | **0** | **0** |
| **BILANZSUMME** | **166.956** | **128.905** | **38.051** | **30** |

| Gewinn- und Verlustrechnung | 2009 T€ | 2008 T€ | Abw. absolut | Abw. in % |
|---|---|---|---|---|
| Umsatzerlöse | 0 | 0 | 0 | 0 |
| Bestandsveränderungen | 0 | 0 | 0 | 0 |
| aktivierte Eigenleistungen | 137 | 0 | 137 | 0 |
| sonst. betr. Erträge | 15.451 | 19.217 | -3.766 | -20 |
| **Gesamtleistung** | **15.588** | **19.217** | **-3.629** | **-19** |
| Materialaufwand | 0 | 0 | 0 | 0 |
| Personalaufwand | 10.037 | 11.918 | -1.881 | -16 |
| Abschreibungen | 1.693 | 1.995 | -302 | -15 |
| sonstiger betr. Aufwand | 4.241 | 5.366 | -1.125 | -21 |
| sonstige Steuern | 0 | 0 | 0 | 0 |
| **Betriebsergebnis** | **-383** | **-62** | **-321** | **-518** |
| Beteiligungs- und Finanzergebnis | -6.177 | -13.144 | 6.967 | -53 |
| Neutrales Ergebnis | 7.296 | -373 | 7.669 | -2.056 |
| Ertragssteuern | 0 | 6.022 | -6.022 | -100 |
| **Jahresergebnis** | **736** | **-19.601** | **20.337** | **104** |

| Sonstige Wirtschaftszahlen | 2009 | 2008 | Abw. absolut | Abw. in % |
|---|---|---|---|---|
| Mitarbeiter | 145 | 135 | 10 | 7 |
| davon Auszubildende/Trainees | 8 | 6 | 2 | 33 |
| | | | | |
| Stand 30.06.2010: | 142 | | | |
| davon Auszubildende/Trainees | 6 | | | |
| | | | | |
| Investitionen (T€) (Anlagenzugäng) (ohne Finanzanlagen) | 2.073 | 602 | 1.471 | 244 |

## 9. Geschäftsverlauf und weitere Entwicklung des Unternehmens

Das Geschäftsjahr 2009 war für die VVS weiterhin durch die Geschäftsentwicklung bei den verbundenen Unternehmen und Gesellschaften geprägt, für welche die VVS auch Serviceleistungen erbringt. Neben dem Verkauf von SWS-Aktien an die Projecta 14 GmbH (8,3 Mio. EUR) war das Geschäftsergebnis deutlich beeinflusst durch Erträge aus Gewinnabführung verbundener Unternehmen. Hierunter fallen SWS (8,3 Mio. EUR), co.met (1,5 Mio. EUR), SWS BG (0,6 Mio. EUR), WWB (0,2 Mio. EUR) und KS (0,1 Mio. EUR). Aufwendungen aus der Übernahme von Verlusten ergaben sich im Berichtsjahr durch SBS (11,4 Mio. EUR), GSS (3,1 Mio. EUR) und BBS (1,7 Mio. EUR).
Der Ergebnisverbesserung bei der VVS im Berichtsjahr gingen außerordentliche Effekte im Vorjahr voraus, die insbesondere die VVS selbst aber auch die Stadtwerke Saarbrücken AG (SWS) betrafen und das Ergebnis in 2008 belasteten.
Im Energiebereich beschränkten sich Stadtwerke zu Monopolzeiten weitgehend auf die Bereiche Energieverteilung, Energievertrieb und Energieabrechnung. In den letzten Jahren haben sich jedoch die Rahmenbedingungen für die Energiewirtschaft geändert. Mit zunehmender Liberalisierung der Energiemärkte auch in Deutschland stellt sich heraus, dass die Margen in den einzelnen Wertschöpfungsstufen zurückgehen. Dies gilt insbesondere im Verteilungsnetzbereich. Es war daher für den VVS- Konzern notwendig, neue Geschäftsfelder zu erschließen, die sinnvollerweise sowohl in den nachgelagerten als auch in den vorgelagerten Wertschöpfungsstufen im Energiebereich liegen sollten.
Um die Zukunft des VVS-Konzerns und seiner Tochtergesellschaften abzusichern, hat sich die VVS zum Ziel gesetzt, innerhalb weniger Jahre ein ausgeglichenes Konzernergebnis vorzulegen. Derzeit liegen die Verluste im Verkehrsbereich noch deutlich über den Einnahmen der Energie- und Wassersparten. Der Wiedereinstieg in die Energieerzeugung ist ein wesentlicher Baustein zur Verringerung dieses Defizits.
Der Aufsichtsrat der VVS hatte diesbezüglich bereits im Jahre 2009 den einstimmigen Grundsatzbeschluss gefasst, dass die VVS wieder in die Eigenerzeugung von Strom und Wärme einsteigen sollte, indem auf einem vorhandenen Kraftwerksgelände der SWS im Industriegebiet Süd eine GuD-Anlage als Heizkraftwerk errichtet werden sollte.
Zusätzlich zur GuD-Anlage wird der VVS-Konzern drei Blockheizkraftwerke auf dem Betriebsgelände von SaarBahn&Bus errichten. Diese kleinen, dezentralen Anlagen (sogenannte „Motoren“) produzieren ebenfalls Energie nach dem Prinzip der Kraft-Wärme-Kopplung. Der Betrieb der Motoren erfolgt mit dem in unmittelbarer Nähe abgesaugten Methangas. Die Investition in die drei BHKW beträgt nach derzeitigem Planungsstand insgesamt 7,7 Mio. Euro. Mit dem Bau der bereits Ende 2010 in Betrieb gehenden Anlagen wird Mitte 2010 begonnen.
Parallel zu dem Bau eigener KWK- Anlagen verhandelt der VVS-Konzern mit der GSED über eine (Wieder-) Beteiligung am Kraftwerk Römerbrücke.

Mit der Beteiligung der VSE und der Enovos wird nicht nur das Eigenkapital der SWS gestärkt und deren gesellschaftsrechtliche Unabhängigkeit nachhaltig gesichert, sondern in Verbindung mit einem breit angelegten Kooperationsangebot auch ein wesentlicher Beitrag zur Weiterentwicklung der SWS und zur Stärkung des Wirtschaftsstandortes Saarbrücken geleistet.

Die Entwicklung der künftigen Lage des Konzerns wird weiter geprägt von der fortschreitenden Liberalisierung der europäischen Verkehrsmärkte. Die bereits eingeleiteten sowie in Planung befindlichen Neustrukturierungsmaßnahmen werden die Wettbewerbsfähigkeit und die Ertragssituation der VVS Verkehrsgesellschaften weiter stärken.

**Gesellschaft für Straßenbahnen im Saartal AG**

**GSS Die Saartal-Linien**

**Hohenzollernstraße 115**
**66117 Saarbrücken**
www.saartal-linien.de

**Tel.** **0681/5003-0**
**Fax:** **0681/587-2040**
**Email:** info@saartal-linien.de

**1. Vorstand**

Dr.-Ing. Dieter Attig
Ass. jur. Peter Edlinger
Norbert Reuter, MBA

**2. Gründung der Gesellschaft** **1892**

**3. Grundkapital der Gesellschaft** 5.112.919 €

**4. Beteiligungsverhältnisse**

| | | |
|---|---|---|
| Landeshauptstadt Saarbrücken | 10 % | 511.292 € |
| VVS | 90 % | 4.601.627 € |

**5. Unternehmensgegenstand**

Seit der Neustrukturierung im Geschäftsjahr 2002 ist mit dem Betriebsübergang das aktive Geschäft der Gesellschaft für Straßenbahnen im Saartal AG – die Saartal-Linien (GSS) auf die beiden Unternehmen Saarbahn GmbH und Stadtbahn Saar GmbH übergegangen.

Dabei ist der Fahrbetrieb der GSS, einschließlich der Linienkonzessionen und der Busse, auf die Betriebsgesellschaft Saarbahn GmbH und der Teilbetrieb „Infrastruktur“ mit wesentlichen Betriebsmitteln und der Werkstatt auf die Stadtbahn Saar GmbH übertragen worden.

**6. Aufsichtsrat**

Der Aufsichtsrat besteht aktuell aus 10 Mitgliedern.

**§ 7 (1) Satzung**
Der Aufsichtsrat setzt sich zusammen aus Aufsichtsratsmitgliedern der Aktionäre und der Arbeitnehmer.
Ein Drittel der Aktionärvertreter wird von der Stadt Saarbrücken entsandt, die übrigen Mitglieder - mit Ausnahme der Arbeitnehmervertreter - werden von der Hauptversammlung auf Vorschlag des Stadtrates gewählt.

Die entsandten Mitglieder müssen dem Aufsichtsrat der Versorgungs- und Verkehrsgesellschaft Saarbrücken mbH angehören. Unter den entsandten Mitgliedern müssen sich der Oberbürgermeister und ein Beigeordneter der Stadt Saarbrücken befinden.

**Mitglieder des Aufsichtsrates:**

Charlotte Britz, Oberbürgermeisterin, AR-Vorsitzende
Britta Blau, SPD
Thomas Escher, FDP
Gerd Hirschmann, CDU
Hermann Hoffmann, CDU
Karsten Krämer, FDP
Bürgermeister Ralf Latz
Elisabeth Potyka, SPD
Thomas Schaumburger, Die Linke
Guido Vogel-Latz; B´90/Die Grünen

## 7. Beteiligung an anderen Gesellschaften (unmittelbar)

| | Grund-/Stammkapital | Anteil GSS |
|---|---|---|
| S.A.E.M. Forbus Intercity | 416.500 € | 1,24 % |
| VSE | 40.960.000 € | 6,17 % |
| BEKA | 383.520 € | 0,87 % |

## 8. Vermögens-, Finanz- und Ertragslage

| AKTIVA | 2009 T€ | 2008 T€ | Abw. absolut | Abw. in % |
|---|---|---|---|---|
| Immaterielles Vermögen | 0 | 0 | 0 | 0 |
| Sachanlagen | 4.616 | 4.426 | 190 | 4 |
| Finanzanlagen | 9.455 | 9.455 | 0 | 0 |
| **ANLAGEVERMÖGEN** | **14.071** | **13.881** | **190** | **1** |
| Vorräte | 0 | 0 | 0 | 0 |
| Forderungen und sonstige Vermögensgegenstände | 35.435 | 41.014 | -5.579 | -14 |
| Flüssige Mittel | 3 | 12 | -9 | -75 |
| **UMLAUFVERMÖGEN** | **35.438** | **41.026** | **-5.588** | **-14** |
| **RAP** | **269** | **274** | **-5** | **-2** |
| **BILANZSUMME** | **49.778** | **55.181** | **-5.403** | **-10** |

| PASSIVA | 2009 T€ | 2008 T€ | Abw. absolut | Abw. in % |
|---|---|---|---|---|
| Gezeichnetes Kapital | 5.113 | 5.113 | 0 | 0 |
| Rücklagen | 1.200 | 1.200 | 0 | 0 |
| Gewinnrücklagen | 2.045 | 2.045 | 0 | 0 |
| Jahresüberschuss/-fehlbetrag | 0 | 0 | 0 | 0 |
| **EIGENKAPITAL** | **8.358** | **8.358** | **0** | **0** |
| **Sonderposten** | **0** | **0** | **0** | **0** |
| Rückstellungen | 36.107 | 38.499 | -2.392 | -6 |
| Verbindlichkeiten | 5.313 | 8.324 | -3.011 | -36 |
| - kurzfristig | 5.313 | 8.107 | -2.794 | -34 |
| - langfristig | 0 | 217 | -217 | -100 |
| **FREMDKAPITAL** | **41.420** | **46.823** | **-5.403** | **-12** |
| **RAP** | **0** | **0** | **0** | **0** |
| **BILANZSUMME** | **49.778** | **55.181** | **-5.403** | **-10** |

| Gewinn- und Verlustrechnung | 2009 T€ | 2008 T€ | Abw. absolut | Abw. in % |
|---|---|---|---|---|
| Umsatzerlöse | 0 | 0 | 0 | 0 |
| Bestandsveränderungen | 0 | 0 | 0 | 0 |
| aktivierte Eigenleistungen | 0 | 0 | 0 | 0 |
| sonst. betr. Erträge | 960 | 960 | 0 | 0 |
| **Gesamtleistung** | **960** | **960** | **0** | **0** |
| Materialaufwand | 149 | 106 | 43 | 41 |
| Personalaufwand | 3.224 | 2.794 | 430 | 15 |
| Abschreibungen | 295 | 295 | 0 | 0 |
| sonstiger betr. Aufwand | 1.800 | 2.488 | -688 | -28 |
| sonstige Steuern | 53 | 53 | 0 | 0 |
| **Betriebsergebnis** | **-4.561** | **-4.776** | **215** | **-5** |
| Beteiligungs- und Finanzergebnis | 1.499 | 2.195 | -696 | -32 |
| Neutrales Ergebnis | 5 | 5 | 0 | 0 |
| Ertragssteuern | 0 | 0 | 0 | 0 |
| **Jahresergebnis** | **-3.057** | **-2.576** | **-481** | **19** |

| Sonstige Wirtschaftszahlen | 2009 | 2008 | Abw. absolut | Abw. in % |
|---|---|---|---|---|
| Mitarbeiter | 0 | 0 | 0 | 0 |
| davon Auszubildende | 0 | 0 | 0 | 0 |
| | | | | |
| Stand 30.06.2010: | 0 | | | |
| davon Auszubildende: | 0 | | | |
| | | | | |
| Investitionen (T€) (Anlagenzugänge ohne Finanzanlagen | 485 | 374 | 111 | 30 |

## 9. Geschäftsverlauf und weitere Entwicklung des Unternehmens

Die Ertragslage der GSS ist im Geschäftsjahr 2009 im Wesentlichen geprägt durch die Rückstellungsaufwendungen für Pensionen. Vor diesem Hintergrund hat sich in 2009 ein Verlust von 3,1 Mio. EUR ergeben, der gemäß dem bestehenden Ergebnisabführungsvertrag von der VVS übernommen wurde.

Zum 31.12.2009 betrug die Bilanzsumme 49,8 Mio. EUR.

Die Gesellschaft wird auch künftig im Wesentlichen eine Immobilienverwaltungsgesellschaft sein. Neben dem Grundbesitz und den aufstehenden Gebäuden und Hallen, die an die Betriebs- und Infrastrukturgesellschaften vermietet werden, trägt sie weiterhin die Pensionszusagen und hält die Minderheitsanteile an der VSE AG.

# VSE Aktiengesellschaft — VSE AG

**Heinrich-Böcking-Str. 10-14**
**66121 Saarbrücken**
www.vse.de

**Tel.** 0681/607-0
**Fax:** 0681/607-1435
**Email:** online@vse.de

## 1. Vorstand

Prof. Leo Petry
Tim Hartmann

## 2. Gründung der Gesellschaft

**1912**

## 3. Stammkapital der Gesellschaft

40.960.000 €

## 4. Beteiligungsverhältnisse

| | gerundet | Anteile Stückaktien (insgesamt 800.000) |
|---|---|---|
| RWE Beteiligungsgesellschaft mbH | 69,33 % | 554.666 |
| Regionalverband Saarbrücken | 8,95 % | 71.576 |
| Landkreis Saarlouis | 7,20 % | 57.585 |
| Gesellschaft für Straßenbahnen im Saartal AG | 6,17 % | 49.401 |
| Electricité de France | 2,67 % | 21.334 |
| Saarland | 2,50 % | 20.000 |
| Landkreis St. Wendel | 1,74 % | 13.949 |
| Landkreis Neunkirchen | 1,44 % | 11.489 |

## 5. Unternehmensgegenstand

Die VSE AG hat sich zu einer starken Unternehmensgruppe mit einer breiten Dienstleistungspalette weiterentwickelt und ist heute gemeinsam mit Partnern in den Geschäftsbereichen Energie, Telekommunikation, Facility Management, kaufmännische Services sowie Zähl- und Energiedatenmanagement tätig. Über 50 Tochter- und Beteiligungsunternehmen mit kommunalen und industriellen Partnern zählen zur VSE-Gruppe und bieten über 2.600 qualifizierte Arbeitsplätze.

VSE AG ist Stromerzeuger am Standort Ensdorf mit einem eigenen 120 MW-Block. Zudem betreibt sie dort im Auftrag der RWE Power AG einen 310 MW-Block. VSE AG ist wichtigster Stromlieferant im Saarland sowohl für Stadt- und Gemeindewerke wie für große Industriekunden. Das Tochterunternehmen VSE Verteilnetz GmbH betreibt ein umfangreiches Hochspannungsnetz im Saarland. Darüber hinaus erbringt VSE AG für ihre Partnerunternehmen und Dritte qualifizierte technische und kaufmännische Dienstleistungen.

## 6. Aufsichtsrat

**§ 7 Satzung- Aufsichtsrat**
(1) Der Aufsichtsrat besteht aus 18 Mitgliedern.
(2) Die Wahl der Aufsichtsratsmitglieder erfolgt für einen Zeitraum, der längstens bis zur Beendigung der Hauptversammlung dauert, die über die Entlastung für das vierte Geschäftsjahr nach der Wahl beschließt. Das Geschäftsjahr der Wahl wird nicht mitgerechnet.
(3) Scheidet ein von der Hauptversammlung gewähltes Mitglied vor Ablauf sei-

ner Amtsdauer aus, so ist für dieses Mitglied in der nächsten Hauptversammlung eine Neuwahl vorzunehmen. Die Amtsdauer des neugewählten Mitgliedes gilt für den Rest der Amtsdauer des ausgeschiedenen.
(4) Jedes Mitglied des Aufsichtsrates kann sein Amt durch eine an den Vorsitzenden des Aufsichtsrates zu richtende Erklärung niederlegen.

*Anteile am Stammkapital der VSE AG hält mit 6,17 % die Gesellschaft für Straßenbahnen im Saartal AG, Saarbrücken. Die Landeshauptstadt ist unmittelbar nicht beteiligt.*
*Eine Vertretung der Landeshauptstadt Saarbrücken ist ebenso wie eine Vertretung der GSS im Aufsichtsrat statuarisch nicht vorgesehen. Mitglied im Aufsichtsrat ist Oberbürgermeisterin Charlotte Britz.*

**Mitglieder des Aufsichtsrates:**

Dr. Rolf Martin Schmitz, RWE AG, AR-Vorsitzender
Peter Gillo, Regionalverbandsdirektor, 1. Stellv. AR-Vorsitzender
Dagmar Schmeer, 2. stellv. AR-Vorsitzende
Charlotte Britz, Oberbürgermeisterin
Monika Bachmann
René Ehm
Albert Hettrich
Dr. phil. Rudolf Hinsberger
Francis Kany
Ute Kurtz
Rainer Müller
Thomas Neifer
Udo Recktenwald
Dr.-Ing. Werner Roos
Dr. Joachim Schneider
Walter Skreba
Erwin Winkel
Dr. Knut Zschiedrich

## 7. Beteiligung an anderen Gesellschaften

(Auszug der Gesellschaften mit einem Grund-/Stammkapital über 1 Mio. Euro)

| | Stammkapital | Anteil in % |
|---|---|---|
| energis GmbH (über Projecta 10 GmbH) | 50.208 T€ | 64,24 % |
| artelis S.A. (über Projecta 9 GmbH) | 3.000 T€ | 53,05 % |
| FAMIS, Gesellschaft für Facility-Management und Industrieservice mbH (über Projecta 13 GmbH) | 4.270 T€ | 37,45 % |
| prego services GmbH, Saarbrücken | 1.000 T€ | 37,45 % |
| Kraftwerk Wehrden GmbH | 5.514 T€ | 33,33 % |
| Stadtwerke Völklingen Netz GmbH | 12.100 T€ | 17,6 % |
| Stadtwerke Völklingen Vertrieb GmbH | 6.000 T€ | 17,6 % |
| Stadtwerke Sulzbach GmbH | 10.300 T€ | 15,0 % |

## 8. Wirtschaftsdaten

| Sonstige Wirtschaftszahlen | 2009 | 2008 | Abw. absolut | Abw. in % |
|---|---|---|---|---|
| Mitarbeiter | 357 | 347 | -10 | 3 |
| davon Auszubildende | 24 | 23 | -1 | 4 |
| | | | | |
| Stand 30.06.2010: 349<br>davon Auszubildende: 18 | | | | |
| | | | | |
| Bilanzsumme (T€) | 588.401 | 527.007 | -61.394 | 12 |
| Umsatzerlöse (T€) | 449.872 | 428.907 | -20.965 | 5 |
| Bilanzgewinn/Verlust (T€) | 14.459 | 14.454 | 5 | 0 |

| **Stadtbahn Saar GmbH** | **SBS** |
|---|---|
| **Hohenzollernstr. 104 - 106**<br>**66117 Saarbrücken**<br>www.saarbahn.de | **Tel.** **0681/587-0**<br>**Fax:** **0681/587-2402**<br>**Email:** info@saarbahn.de |

**1. Geschäftsführung**

Dr.-Ing. Dieter Attig
Ass. jur. Peter Edlinger
Norbert Reuter, MBA

**2. Gründung der Gesellschaft** **1992**

**3. Stammkapital der Gesellschaft** **818.067 €**

**4. Beteiligungsverhältnisse**

| | | |
|---|---|---|
| VVS GmbH | 55 % | 449.937 € |
| VVS Beteiligungsgesellschaft mbH | 40 % | 327.227 € |
| Stadt Lebach | 5 % | 40.903 € |

**5. Unternehmensgegenstand**

Gegenstand des Unternehmens ist Planung, Bau und Betrieb eines Stadtbahn-Systems in der Region Saar.

**6. Aufsichtsrat**

Der Aufsichtsrat besteht aktuell aus 20 Mitgliedern**.**

**§ 7 (1), (2) Gesellschaftsvertrag**
(1) Die Gesellschaft hat einen Aufsichtsrat. Seine Rechte und Pflichten bestimmen sich nach den Vorschriften des Aktiengesetzes und nach den Vorschriften des Gesellschaftsvertrages.
(2) Der Aufsichtsrat besteht aus höchstens einundzwanzig und mindestens elf Mitgliedern; die Zahl bestimmt die Gesellschafterversammlung. Der Oberbürgermeister der Landeshauptstadt Saarbrücken ist geborenes Mitglied des Aufsichtsrates; die anderen Mitglieder des Aufsichtsrates werden von der Gesellschafterversammlung gewählt. Bei der Wahl der Aufsichtsratsmitglieder sind die Wahlvorschläge eines jeden Gesellschafters entsprechend seiner Beteiligung am Stammkapital zu berücksichtigen; den Wahlvorschlägen von Gesellschaftern, die Gebietskörperschaften sind, müssen deren Vertretungskörperschaft zugestimmt haben. Vorsitzender des Aufsichtsrates ist der Oberbürgermeister der Landeshauptstadt Saarbrücken; er hat zwei Stellvertreter, die vom Aufsichtsrat gewählt werden.

**Mitglieder des Aufsichtsrates:**

Charlotte Britz, Oberbürgermeisterin, Vorsitzende
Stefan Barsch
Eric Barth, Die Linke
Peter Bauer, SPD
Bg. Kajo Breuer
Hartmut Dehnen
Edith Eckert, CDU
Thomas Escher, FDP
Charly Groß
Gabriele Herrmann, CDU
Gerd Hirschmann, CDU
Nikolaus Jung
Uwe Kirwald, SPD
Wolfgang Klein, SPD
Thomas Kruse, SPD
Rolf Linsler, Die Linke
Harald Müller, SPD
Rainer Ritz, CDU
Guido Vogel-Latz, B´90/Die Grünen
Jessica Zeyer, Die Linke

## 7. Beteiligung an anderen Gesellschaften (unmittelbar)

| | Stammkapital | Anteile in % |
|---|---|---|
| Saarbahn GmbH | 511.292 € | 96 % |
| Saarländische Nahverkehrs-Service GmbH | 50.000 € | 30 % |

## 8. Wirtschaftsdaten

| AKTIVA | 2009 T€ | 2008 T€ | Abw. absolut | Abw. in % |
|---|---|---|---|---|
| Immaterielles Vermögen | 318 | 493 | -175 | -35 |
| Sachanlagen | 169.877 | 171.219 | -1.342 | -1 |
| Finanzanlagen | 7.177 | 7.468 | -291 | -4 |
| **ANLAGEVERMÖGEN** | **177.372** | **179.180** | **-1.808** | **-1** |
| Vorräte | 2.327 | 2.131 | 196 | 9 |
| Forderungen und sonstige Vermögensgegenstände | 33.134 | 17.471 | 15.663 | 90 |
| Flüssige Mittel | 2 | 62 | -60 | -97 |
| **UMLAUFVERMÖGEN** | **35.463** | **19.664** | **15.799** | **80** |
| **RAP** | **486** | **536** | **-50** | **-9** |
| **BILANZSUMME** | **213.321** | **199.380** | **13.941** | **7** |

| PASSIVA | 2009 T€ | 2008 T€ | Abw. absolut | Abw. in % |
|---|---|---|---|---|
| Gezeichnetes Kapital | 818 | 818 | 0 | 0 |
| Rücklagen | 1.738 | 1.738 | 0 | 0 |
| Gewinn- / Verlustvortrag | 0 | 0 | 0 | 0 |
| Jahresüberschuss/-fehlbetrag | 0 | 0 | 0 | 0 |
| **EIGENKAPITAL** | **2.556** | **2.556** | **0** | **0** |
| **Sonderposten** | **120.855** | **124.088** | **-3.233** | **-3** |
| Rückstellungen | 7.306 | 6.752 | 554 | 8 |
| Verbindlichkeiten | 82.604 | 65.984 | 16.620 | 25 |
| - kurzfristig | 42.198 | 26.295 | 15.903 | 60 |
| - langfristig | 40.406 | 39.689 | 717 | 2 |
| **FREMDKAPITAL** | **89.910** | **72.736** | **17.174** | **24** |
| **RAP** | **0** | **0** | **0** | **0** |
| **BILANZSUMME** | **213.321** | **199.380** | **13.941** | **7** |

| Gewinn- und Verlustrechnung | 2009 T€ | 2008 T€ | Abw. absolut | Abw. in % |
|---|---|---|---|---|
| Umsatzerlöse | 20.701 | 21.806 | -1.105 | -5 |
| Bestandsveränderungen | 0 | 0 | 0 | 0 |
| aktivierte Eigenleistungen | 135 | 137 | -2 | -1 |
| sonst. betr. Erträge | 9.120 | 8.503 | 617 | 7 |
| **Gesamtleistung** | **29.956** | **30.446** | **-490** | **-2** |
| Materialaufwand | 7.111 | 9.018 | -1.907 | -21 |
| Personalaufwand | 5.921 | 5.636 | 285 | 5 |
| Abschreibungen | 9.107 | 8.401 | 706 | 8 |
| sonstiger betr. Aufwand | 8.883 | 9.591 | -708 | -7 |
| sonstige Steuern | 21 | 11 | 10 | 91 |
| **Betriebsergebnis** | **-1.087** | **-2.211** | **1.124** | **-51** |
| Beteiligungs- und Finanzergebnis | -10.901 | -13.538 | 2.637 | -19 |
| Neutrales Ergebnis | 577 | 547 | 30 | 5 |
| Ertragssteuern | 0 | 0 | 0 | 0 |
| **Jahresergebnis** | **-11.411** | **-15.202** | **3.791** | **-25** |

| Sonstige Wirtschaftszahlen | 2009 | 2008 | Abw. absolut | Abw. in % |
|---|---|---|---|---|
| Mitarbeiter | 140 | 136 | 4 | 3 |
| davon Auszubildende | 8 | 5 | 3 | 60 |
| | | | | |
| Stand 30.06.2010: | 138 | | | |
| davon Auszubildende: | 8 | | | |
| | | | | |
| Investitionen (T€) (Anlagen-zugänge ohne Finanzanlagen) | 7.787 | 6.371 | 1.416 | 22 |

## 9. Geschäftsverlauf und weitere Entwicklung des Unternehmens:

Im Geschäftsjahr 2009 wurden Umsatzerlöse in Höhe von 20,7 Mio. EUR aus der Vermietung der Infrastruktur, Strecke und Fahrzeuge an die Saarbahn GmbH sowie der Verrechnung von Leistungen an Saarbahn und Dritte erzielt. Diesen Umsatzerlösen sowie den aktivierten Eigenleistungen und sonstigen Erträgen (einschließlich Zinserträgen) in Höhe von 10,3 Mio. EUR, im Wesentlichen aus Zuschüssen, stehen Gesamtaufwendungen in Höhe von 42,4 Mio. EUR gegenüber.
Demnach weist die Stadtbahn Saar GmbH für das Geschäftsjahr 2009 einen Jahresfehlbetrag von rd. 11,4 Mio. EUR aus, der entsprechend dem bestehenden Beherrschungs- und Ergebnisabführungsvertrag von der Versorgungs- und Verkehrsgesellschaft Saarbrücken mbH übernommen wurde.
Im Berichtsjahr sind insgesamt Investitionen in Höhe von 7,8 Mio. € erfolgt, im Wesentlichen für den Weiterbau der Saarbahn.
Im Teilkonzern Stadtbahn werden 28 moderne Stadtbahnfahrzeuge des Typs Bombardier S1000 vorgehalten. Über den bestehenden Vertrag sind diese 28 Stadtbahnfahrzeuge an die Saarbahn GmbH weiter vermietet.
Für die Dauer vom 01.09.2009 bis 01.12.2012 wurden 3 Stadtbahnfahrzeuge an die Albtal-Verkehrsgesellschaft mbH (AVG) in Karlsruhe vermietet. Für die Stadtbahn Saar ergibt sich aus der Vermietung einerseits eine Erlössteigerung aus erzielten Mieteinnahmen, andererseits auch eine Reduzierung der Fahrzeugreserven auf einen Stand, der den betrieblichen Endzustand hinsichtlich der Fahrzeugreserven nach Inbetriebnahme der Strecke bis Lebach darstellt.

**Saarbahn GmbH**

**Hohenzollernstr. 104 - 106**
**66117 Saarbrücken**
www.saarbahn.de

**Saarbahn**

**Tel.** **0681/587-0**
**Fax:** **0681/587-2028**
**Email:** info@saarbahn.de

## 1. Geschäftsführung

Dr.-Ing. Dieter Attig
Ass. jur. Peter Edlinger
Norbert Reuter, MBA

## 2. Gründung der Gesellschaft

**1996**

## 3. Stammkapital der Gesellschaft

511.292 €

## 4. Beteiligungsverhältnisse

| | | |
|---|---|---|
| Stadtbahn Saar GmbH | 96 % | 490.840 € |
| Gemeinde Heusweiler | 2 % | 10.226 € |
| Gemeinde Kleinblittersdorf | 2 % | 10.226 € |

## 5. Unternehmensgegenstand

Gegenstand des Unternehmens ist - bei weitestgehender Schonung der Umwelt - die Bereitstellung verkehrswirtschaftlicher Dienstleistungen, insbesondere das Befördern von Personen im Rahmen des schienengebundenen sowie des nicht schienengebundenen öffentlichen Personennahverkehrs. Dazu gehören:
a) der Betrieb mit einem Stadtbahnsystem in der Region Saar,
b) der Betrieb im eigenen und fremden Namen mit Bussen in der Region Saar,
c) der Bau und die Unterhaltung von Verkehrseinrichtungen,
d) die Erbringung von mit dem Personenverkehr zusammenhängenden Dienstleistungen im eigenen und fremden Namen.

Die Saarbahn ist die Betriebsgesellschaft der VVS-Verkehrsgesellschaften. Sie erbringt Verkehrsdienstleistungen mit Bus und Bahn.

## 6. Aufsichtsrat

Der Aufsichtsrat besteht aktuell aus 20 Mitgliedern.

**§ 8 (1), (2) Gesellschaftsvertrag**
(1) Die Gesellschaft hat einen Aufsichtsrat. Seine Rechte und Pflichten bestimmen sich nach den Vorschriften des Aktiengesetzes und nach den Vorschriften dieses Gesellschaftsvertrages.
(2) Der Aufsichtsrat besteht aus höchstens einundzwanzig und mindestens elf Mitgliedern; die Zahl bestimmt die Gesellschafterversammlung. Der Oberbürgermeister der Landeshauptstadt Saarbrücken ist geborenes Mitglied des Aufsichtsrates; die anderen Mitglieder des Aufsichtsrates werden von der Gesellschafterversammlung gewählt. Bei der Wahl der Aufsichtsratsmitglieder sind die

Wahlvorschläge eines jeden Gesellschafters entsprechend seiner Beteiligung am Stammkapital zu berücksichtigen; den Wahlvorschlägen von Gesellschaftern, die Gebietskörperschaften sind, müssen deren Vertretungskörperschaft zugestimmt haben. Vorsitzender des Aufsichtsrates ist der Oberbürgermeister der Landeshauptstadt Saarbrücken; er hat zwei Stellvertreter, die vom Aufsichtsrat gewählt werden.

**Mitglieder des Aufsichtsrates**

Charlotte Britz, Oberbürgermeisterin, AR-Vorsitzende
Eric Barth, Die Linke
Karl Brixius, SPD
Edith Eckert, CDU
Friedhelm Fiedler, FDP
Gerd Hirschmann, CDU
Hermann Hoffmann, CDU
Winfried Jung
Wolfgang Klein, SPD
Bürgermeister Ralf Latz
Rolf Linsler, Die Linke
Markus Morsing
Bernd Schneider
Klaus Schroeter, SPD
Sylvia Josette Schuhe, SPD
Anke Schwindling, CDU
Bürgermeister Stephan Strichertz
Guido Vogel-Latz, B´90/Die Grünen
Dorit Wolter, SPD
Bürgermeister Rainer Ziebold

## 7. Beteiligung an anderen Gesellschaften (unmittelbar)

| | Stammkapital | Anteil in % |
|---|---|---|
| Saarbus GmbH | 50.000 € | 26 % |

## 8. Vermögens-, Finanz- und Ertragslage

| AKTIVA | 2009 T€ | 2008 T€ | Abw. absolut | Abw. in % |
|---|---|---|---|---|
| Immaterielles Vermögen | 8 | 13 | -5 | -38 |
| Sachanlagen | 5.848 | 4.031 | 1.817 | 45 |
| Finanzanlagen | 25 | 27 | -2 | -7 |
| **ANLAGEVERMÖGEN** | **5.881** | **4.071** | **1.810** | **44** |
| Vorräte | 43 | 48 | -5 | -10 |
| Forderungen und sonstige Vermögensgegenstände | 40.090 | 21.849 | 18.241 | 83 |
| Flüssige Mittel | 7 | 117 | -110 | -94 |
| **UMLAUFVERMÖGEN** | **40.140** | **22.014** | **18.126** | **82** |
| **RAP** | **0** | **0** | **0** | **0** |
| **BILANZSUMME** | **46.021** | **26.085** | **19.936** | **76** |

| PASSIVA | 2009 T€ | 2008 T€ | Abw. absolut | Abw. in % |
|---|---|---|---|---|
| Gezeichnetes Kapital | 511 | 511 | 0 | 0 |
| Rücklagen | 1.023 | 1.023 | 0 | 0 |
| Gewinn- / Verlustvortrag | 0 | 0 | 0 | 0 |
| Jahresüberschuss/-fehlbetrag | 0 | 0 | 0 | 0 |
| **EIGENKAPITAL** | **1.534** | **1.534** | **0** | **0** |
| **Sonderposten** | **0** | **0** | **0** | **0** |
| Rückstellungen | 14.469 | 13.705 | 764 | 6 |
| Verbindlichkeiten | 29.533 | 10.408 | 19.125 | 184 |
| - kurzfristig | 23.870 | 6.398 | 17.472 | 273 |
| - langfristig | 5.663 | 4.010 | 1.653 | 41 |
| **FREMDKAPITAL** | **44.002** | **24.113** | **19.889** | **82** |
| **RAP** | **485** | **438** | **47** | **11** |
| **BILANZSUMME** | **46.021** | **26.085** | **19.936** | **76** |

| Gewinn- und Verlustrechnung | 2009 T€ | 2008 T€ | Abw. absolut | Abw. in % |
|---|---|---|---|---|
| Umsatzerlöse | 38.931 | 37.456 | 1.475 | 4 |
| Bestandsveränderungen | 0 | 0 | 0 | 0 |
| aktivierte Eigenleistungen | 0 | 0 | 0 | 0 |
| sonst. betr. Erträge | 417 | 304 | 113 | 37 |
| **Gesamtleistung** | **39.348** | **37.760** | **1.588** | **4** |
| Materialaufwand | 32.225 | 33.333 | -1.108 | -3 |
| Personalaufwand | 10.665 | 9.933 | 732 | 7 |
| Abschreibungen | 959 | 854 | 105 | 12 |
| sonstiger betr. Aufwand | 3.877 | 4.286 | -409 | -10 |
| sonstige Steuern | 65 | 3 | 62 | 2.067 |
| **Betriebsergebnis** | **-8.443** | **-10.649** | **2.206** | **-21** |
| Beteiligungs- und Finanzergebnis | -77 | 328 | -405 | -123 |
| Neutrales Ergebnis | 298 | -413 | 711 | -172 |
| Ertragssteuern | 0 | 0 | 0 | 0 |
| **Jahresergebnis** | **-8.222** | **-10.734** | **2.512** | **-23** |

| Sonstige Wirtschaftszahlen | 2009 | 2008 | Abw. absolut | Abw. in % |
|---|---|---|---|---|
| Mitarbeiter | 292 | 282 | 10 | 4 |
| davon Auszubildende | 0 | 0 | 0 | 0 |
| | | | | |
| Stand 30.06.2010: | 292 | | | |
| davon Auszubildende: | 0 | | | |
| | | | | |
| **Leistungszahlen:** | | | | |
| Wagenkilometer in Mio. km | | | | |
| Bus | 4,1 | 4,2 | -0,1 | -2 |
| Bus durch Fremdunternehmen | 4,6 | 4,6 | 0,0 | 0 |
| Bahn | 1,6 | 1,6 | 0,0 | 0 |
| **Gesamt** | **10,3** | **10,4** | **-0,1** | **-1** |

## 9. Geschäftsverlauf und weitere Entwicklung des Unternehmens

Die Gesamtverkehrsleistung Bus und Bahn liegt im Geschäftsjahr 2009 mit 42,8 Mio. beförderten Fahrgästen um etwa 0,75 Mio. Fahrgäste leicht unter dem Niveau des Vorjahres. 31,1 Mio. Fahrgäste der Saarbahn GmbH fuhren mit dem Bus, rund 11,7 Mio. Fahrgäste mit der Bahn. Am 26. September 2009 erfolgte plangemäß die Inbetriebnahme der Neubaustrecke der Saarbahn von Riegelsberg-Süd bis zur neuen Endhaltestelle Walpershofen/Etzenhofen.

Die Gesamtverkehrseinnahmen lagen mit ca. 38,6 Mio. EUR um ca. 4 % über dem Vorjahreswert von 37,1 Mio. EUR.

Die Werte zeigen, dass die Einnahmen trotz leicht rückläufiger Fahrgastzahlen stabilisiert und durch unterschiedliche Maßnahmen gesteigert werden konnten.

Die Saarbahn GmbH hat über einen abgeschlossenen Nutzungsvertrag die Bahn-Fahrzeuge von der Stadtbahn Saar GmbH gemietet.

Im Bahnbetrieb hat die Saarbahn im Geschäftsjahr 2009 mit bis zu 28 Fahrzeugen auf der Strecke Sarreguemines bis Riegelsberg Süd (bis 26.09.2009) bzw. Walpershofen/Etzenhofen (ab 27.09. 2009) rd. 1,6 Mio. Wagenkilometer zurückgelegt.

Im Berichtsjahr waren im Busbetrieb in den Verkehrsspitzenzeiten durchschnittlich 107 Busse im Einsatz; 1 Bus mehr als im Vorjahr. Die Gesamtbetriebsleistung der Busse der Saarbahn GmbH lag bei rd. 5,4 Mio. Kilometern (4,1 Mio. Kilometer mit eigenem Personal und rd. 1,3 Mio. Kilometer mit Personal von Partnerunternehmen). Darüber hinaus wurden rd. 3,3 Mio. Kilometer von fremden Partnerunternehmen geleistet. Der Fahrzeugbestand hat sich im Vergleich zum Vorjahr um 1 Fahrzeug auf 128 verringert.

Im Juli 2009 hat die Saarbahn 14 neue Erdgas-Niederflur-Gelenkbusse erhalten, die einen erheblichen Beitrag zur Klimaverbesserung in Saarbrücken leisten. So gehören die Fahrzeuge vom Typ NG (Natural Gas) A15 zur neuesten Generation von Bussen mit Erdgastechnologie. Sie verfügen bereits heute über die Abgasnorm EURO 6 (Enhanced Environmentally Friendly Vehicle), die erst 2012 Gültigkeit erlangen wird.

Im Geschäftsjahr 2009 wurden Umsatzerlöse in Höhe von 39,1 Mio. EUR (inkl. Betriebskostenzuschüsse) erzielt. Für 2009 weist die Saarbahn GmbH insgesamt einen Fehlbetrag von rd. 8,2 Mio. EUR (Vj. 10,7 Mio. EUR) aus, der entsprechend dem bestehenden Beherrschungs- und Ergebnisabführungsvertrag mit der Stadtbahn Saar GmbH übernommen wurde. Die Gesellschafter Heusweiler und Kleinblittersdorf haben vertragsgemäß Zuschüsse von zusammen 0,1 Mio. EUR geleistet.

Die Investitionen im Berichtsjahr betreffen mit rd. 5,0 Mio. EUR die Anschaffung von 14 Erdgasgelenkbussen sowie die Beschaffung eines Fahrgastzählsystems.

Im Jahr 2010 werden 8 Diesel Solo Busse angeschafft.
In einem durchgeführten Überwachungsaudit im Januar 2010 wurde die Wirksamkeit der bestehenden Qualitätsmanagementsysteme bei Stadtbahn/Saarbahn abermals bestätigt. Der Nachweis für ein gut funktionierendes Managementsystem konnte erbracht werden. Im Audit wurden keine Abweichungen festgestellt.
Die mit der GDL geführten Tarifverhandlungen konnten im April 2010 zum Abschluss gebracht werden. Die Einigung wurde in Anlehnung an die Tarifeinigung zum TVÖD erzielt und hat eine Laufzeit bis 31.12.2011. Die Saarbahn gehört dem saarländischen Verkehrsverbund (SaarVV) an. Seit Gründung des Verbundes im August 2005 konnte ein deutliches Plus bei Einnahmen und beförderten Fahrgästen verzeichnet werden.
Der Schwerpunkt der Tarifgestaltung im Jahr 2009 lag bei der Verbesserung des Angebotes im Regeltarif. So wurde das BürgerTicket zum 01.04.2009 saarlandweit neu eingeführt.
Fahrgastgewinne konnten trotz sinkender Schülerzahlen im „Schüler- und Ausbildungsverkehr“ erzielt werden. Die verkauften Schülerabo’s konnten von rd. 8.100 in 2008 auf rd. 8.800 Stück gesteigert werden. Das entspricht einem Zuwachs von ca. 8,6%.
Das strategische Ziel besteht darin, die Gemeinden und den Zweckverband Personennahverkehr (ZPStS) auf dem Gebiet des Regionalverbands an der Finanzierung der Umlandverkehre zu beteiligen. Die Aufwanddeckungsfehlbeträge bei den Umlandverkehren wurden in den zurückliegenden Jahren alleine vom Verkehrsbereich der VVS übernommen und haben das negative Gesamtergebnis dieser Gesellschaften wesentlich beeinflusst.
Gemäß dem Gesetz über den öffentlichen Personennahverkehr im Saarland, liegt die Zuständigkeit für die außerhalb der Landeshauptstadt zu erbringenden Umlandverkehre (Aufgabenträgerschaft) und die damit verbundene Finanzierungsverantwortung beim „Zweckverband öffentlicher Personennahverkehr auf dem Gebiet des Regionalverbandes Saarbrücken“ (ZPRS).
Diese Finanzierungsverantwortung kann nur nach einer entsprechenden Umlage durch die Mitglieder des ZPRS wahrgenommen werden. Diesbezügliche Beratungen im Zweckverband über eine solche Umlagefinanzierung konnten zwischenzeitlich abgeschlossen werden. Nach langjährigen Verhandlungen zwischen den Parteien, hat der ZPRS in seiner Sitzung am 27.03.2009 erstmals eine Finanzierungsregelung für das Gebiet des Regionalverbandes Saarbrücken beschlossen, sodass der Einstieg in eine Finanzierung des ÖPNV durch den Aufgabenträger bzw. den Leistungsbesteller nach langen Verhandlungen möglich wurde. Am 09.11.2009 wurden die Ausführungsbestimmungen zur Finanzierung der Verkehrsleistungen beschlossen, auf deren Grundlage die Saarbahn einen Antrag auf Zuwendungen stellen konnte.
Um eine effiziente und termingerechte Projektabwicklung zum Weiterbau des Saarbahnnetzes zu gewährleisten, wurde im April 2008 eine neue Projektorganisation mit externer Projektleitung aufgebaut. Diese wird von der Firma Drees & Sommer, Stuttgart, wahrgenommen. Die Projektsteuerung erfolgt durch die Stadtbahn Saar selbst. Parallel hierzu wird das Projekt kontinuierlich geprüft und überwacht (Kosten, Finanzierung, Budget, erforderliche Genehmigungen und Terminabläufe).
Das Gesamtprojekt befindet sich innerhalb des Kosten- und Terminplanes, so dass die Inbetriebnahme der Strecke bis Heusweiler im Jahr 2011 sowie die Inbetriebnahme der Gesamtstrecke bis Lebach/Jabach im Jahr 2013 aus heutiger Sicht realisiert werden kann.
Seit Herbst 1997 besteht eine grenzüberschreitende Stadtbahnlinie zwischen Saarbrücken und Sarreguemines.
Die Inbetriebnahme dieser Streckenverbindung wurde bisher als besonderes Beispiel der grenzüberschreitenden Kooperation angesehen. Der Erfolg, der sich seit Inbetriebnahme sowohl auf französischer als auch auf deutscher Seite eingestellt hat, zeigt die Richtigkeit dieser Verbindung und das Vorhandensein eines solchen Mobilitätsbedarfs im Raum Ostmosel-Saarbrücken.

| Saar-Bus GmbH | Saar-Bus |
|---|---|
| **Hohenzollernstraße 115** | **Tel. 0681/5003-520** |
| **66117 Saarbrücken** | **Fax 0681/5003-522** |
| www.saar-bus.de | **email** info@saar-bus.de |

**1. Geschäftsführung**

Dipl.-Betriebswirt Gisbert Hurth
Dipl.-Wirtschaftsing. Jürgen Henrich

**2. Gründung der Gesellschaft** **2001**

**3. Stammkapital der Gesellschaft** **50.000 €**

**4. Beteiligungsverhältnisse**

| | | |
|---|---|---|
| Saarbahn GmbH | 26,0 % | 13.000 € |
| Omnibusbetrieb Aloys Baron GmbH | 24,8 % | 12.400 € |
| Manfred Harz GmbH & Co. KG | 24,6 % | 12.300 € |
| Reise Fischer GmbH | 24,6 % | 12.400 € |

**5. Unternehmensgegenstand**

Gegenstand des Unternehmens sind:
- der Linienbusverkehr sowie sämtliche Leistungen des öffentlichen Personennahverkehrs im Auftrag Dritter
- der Handel mit und die Vermietung von Nutzfahrzeugen und Bussen,
- der Betrieb einer Kfz-Reparaturwerkstatt,
- Service, Infrastruktur- und Personaldienstleistungen für den öffentlichen Personennahverkehr

sowie sämtliche damit zusammenhängenden und den Gesellschaftszweck fördernden Geschäfte. Die Gesellschaft ist zu allen Geschäften berechtigt, die zur Erreichung des Gesellschaftszweckes notwendig und nützlich erscheinen. Sie kann sich zur Erfüllung ihrer Aufgaben anderer Unternehmen bedienen.

**6. Aufsichtsrat**

Die Gesellschaft hat keinen Aufsichtsrat

**7. Beteiligungen**

SNS Beteiligungs GbR privates Busgewerbe

## 8. Wirtschaftsdaten

| AKTIVA | 2009 T€ | 2008 T€ | Abw. absolut | Abw. in % |
|---|---|---|---|---|
| Immaterielles Vermögen | 0 | 0 | 0 | 0 |
| Sachanlagen | 502 | 606 | -104 | -17 |
| Finanzanlagen | 1 | 1 | 0 | 0 |
| **ANLAGEVERMÖGEN** | **503** | **607** | **-104** | **-17** |
| Vorräte | 0 | 0 | 0 | 0 |
| Forderungen und sonstige Vermögensgegenstände | 257 | 199 | 58 | 29 |
| Flüssige Mittel | 144 | 333 | -189 | -57 |
| **UMLAUFVERMÖGEN** | **401** | **532** | **-131** | **-25** |
| **RAP** | **1** | | **1** | **0** |
| **BILANZSUMME** | **905** | **1.139** | **-234** | **-21** |

| PASSIVA | 2009 T€ | 2008 T€ | Abw. absolut | Abw. in % |
|---|---|---|---|---|
| Gezeichnetes Kapital | 50 | 50 | 0 | 0 |
| Rücklagen | 0 | 0 | 0 | 0 |
| Gewinn- / Verlustvortrag | 210 | 137 | 73 | 53 |
| Jahresüberschuss/-fehlbetrag | 25 | 72 | -47 | -65 |
| **EIGENKAPITAL** | **285** | **259** | **26** | **10** |
| **Sonderposten** | **0** | **0** | **0** | **0** |
| Rückstellungen | 23 | 70 | -47 | -67 |
| Verbindlichkeiten | 597 | 810 | -213 | -26 |
| - kurzfristig | 187 | 234 | -47 | -20 |
| - langfristig | 410 | 576 | -166 | -29 |
| **FREMDKAPITAL** | **620** | **880** | **-260** | **-30** |
| **RAP** | **0** | **0** | **0** | **0** |
| **BILANZSUMME** | **905** | **1.139** | **-234** | **-21** |

| Gewinn- und Verlustrechnung | 2009 T€ | 2008 T€ | Abw. absolut | Abw. in % |
|---|---|---|---|---|
| Umsatzerlöse | 1.861 | 1.923 | -62 | -3 |
| Bestandsveränderungen | 0 | 0 | 0 | 0 |
| aktivierte Eigenleistungen | 0 | 0 | 0 | 0 |
| sonst. betr. Erträge | 31 | 151 | -120 | -79 |
| **Gesamtleistung** | **1.892** | **2.074** | **-182** | **-9** |
| Materialaufwand | 72 | 61 | 11 | 18 |
| Personalaufwand | 959 | 850 | 109 | 13 |
| Abschreibungen | 246 | 279 | -33 | -12 |
| sonstiger betr. Aufwand | 628 | 746 | -118 | -16 |
| sonstige Steuern | -25 | -9 | -16 | 178 |
| **Betriebsergebnis** | **12** | **147** | **-135** | **-92** |
| Finanzergebnis | 0 | -27 | 27 | -100 |
| Neutrales Ergebnis | 0 | 0 | 0 | 0 |
| Ertragssteuern | -25 | 48 | -73 | -152 |
| **Jahresergebnis** | **37** | **72** | **-35** | **-49** |

| Sonstige Wirtschaftszahlen | 2009 | 2008 | Abw. absolut | Abw. in % |
|---|---|---|---|---|
| Mitarbeiter | 33 | 33 | 0 | 0 |
| davon Auszubildende | 0 | 0 | 0 | 0 |
| | | | | 0 |
| Stand 30.06.2010: 33<br>davon Auszubildende: 0 | | | | |
| | | | | |
| Investitionen (T€) | 235 | 86 | 149 | 173 |

**Saarländische Nahverkehrs-Service GmbH** **SNS GmbH**

**Hohenzollernstraße 8**
**66333 Völklingen**
www.saarvv.de

**Tel.** **06898/9095-413**
**Fax:** **06898/9095-420**
**Email:** kontakt@saarvv.de

## 1. Geschäftsführung

Michael Altpeter
Dieter Haag
Gisbert Hurth
Pascal Koch
Uwe Loeschmann
Andreas Michel, Sprecher Geschäftsführung
Norbert Reuter

## 2. Gründung der Gesellschaft **2005**

## 3. Stammkapital der Gesellschaft 50.000 €

## 4. Beteiligungsverhältnisse

| | | |
|---|---|---|
| Stadtbahn Saar GmbH, Saarbrücken | 30 % | 15.000 € |
| Saar-Pfalz-Bus GmbH | 30 % | 15.000 € |
| KVS GmbH, Saarlouis | 15 % | 7.500 € |
| Neunkircher Verkehrs AG, Neunkirchen | 10 % | 5.000 € |
| SNS Beteiligungs GbR privates Busgewerbe | 10 % | 5.000 € |
| Völklinger Verkehrsbetriebe GmbH, Völklingen | 5 % | 2.500 € |

## 5. Unternehmensgegenstand

**§ 2 Gesellschaftsvertrag**

(1) Das Unternehmen hat insbesondere zum Gegenstand:
Koordinierung von verbundbezogenen Aufgaben des öffentlichen Personennahverkehrs (insbesondere Einnahmeaufteilung, Festlegung des Verbundtarifes, Abstimmung der Fahrplanangebote, Vertrieb) im Interesse seiner Gesellschafter und Dritter, soweit diese Teilnehmer am saarlandweiten Verbundtarif sind,

(2) Die Gesellschaft ist zur Vornahme aller Maßnahmen berechtigt, durch die der in Abs. 1 umschriebene Gegenstand des Unternehmens gefördert wird.

(3) Die Gesellschaft ist berechtigt, Zweigniederlassungen zu errichten, sich an anderen Unternehmen zu beteiligen, solche Unternehmen zu gründen oder zu erwerben und Unternehmensverträge abzuschließen.

## 6. Aufsichtsrat

***§ 11 des Gesellschaftervertrages***

(1) Der Aufsichtsrat besteht aus 20 Mitgliedern.

(2) Die Gesellschafter schlagen der Gesellschafterversammlung jeweils die folgende Anzahl an Aufsichtsratsmitgliedern vor:

a) 4 KVS GmbH, Saarlouis
b) 2 SNS Beteiligungs GbR
c) 2 Neunkircher Verkehrs AG
d) 2 Saar-Pfalz-Bus GmbH
e) 8 Stadtbahn Saar GmbH
f) 2 Völklinger Verkehrsbetriebe GmbH

(3) Die von der Saar-Pfalz-Bus GmbH entsandten Mitglieder des Aufsichtsrates besitzen jeweils ein vierfaches Stimmrecht.

(6) Die Gesellschafter sollen mindestens je ein Ersatzmitglied für den Aufsichtsrat benennen…

| **Mitglieder des Aufsichtsrates:** | **Ersatzvertreter** |
|---|---|
| **seitens SBS GmbH** | |
| Bg. Kajo Breuer, besonderer Vertreter der Oberbürgermeisterin | |
| Peter Edlinger, | |
| Gerd Hirschmann, CDU | Edith Eckert, CDU |
| Anette Hoffmann, CDU | Rudolf Kraus, CDU |
| Winfried Jung, Die Linke | Michael Bleines, Die Linke |
| Jürgen Meyer, Bündnis 90/Die Grünen | Guido Vogel-Latz, Bündnis 90/Die Grünen |
| Elisabeth Potyka, SPD | Sylvia Josette Schuhe, SPD |
| Vera Wilhelm, SPD | Wolfgang Klein, SPD |

**7. Beteiligung an anderen Gesellschaften und Zweckverbänden**

keine

## 9. Vermögens-, Finanz- und Ertragslage

| AKTIVA | 2009 T€ | 2008 T€ | Abw. absolut | Abw. % |
|---|---|---|---|---|
| Immaterielles Vermögen | 0 | 0 | 0 | 0 |
| Sachanlagen | 8 | 5 | 3 | 60 |
| Finanzanlagen | 0 | 0 | 0 | 0 |
| **ANLAGEVERMÖGEN** | **8** | **5** | **3** | 60 |
| Vorräte | 0 | 0 | 0 | 0 |
| Forderungen u. sonstige Vermögensgegenstände | 61 | 36 | 25 | 69 |
| Flüssige Mittel | 268 | 285 | -17 | -6 |
| **UMLAUFVERMÖGEN** | **329** | **321** | **8** | 2 |
| **RAP** | | | 0 | 0 |
| **BILANZSUMME** | **337** | **326** | **11** | 3 |

| PASSIVA | 2009 T€ | 2008 T€ | Abw. Absolut | Abw. % |
|---|---|---|---|---|
| Gezeichnetes Kapital | 50 | 50 | 0 | 0 |
| Rücklagen | 0 | 0 | 0 | 0 |
| Gewinn- / Verlustvortrag | 0 | 0 | 0 | 0 |
| Jahresüberschuss/-fehlbetrag | 0 | 0 | 0 | 0 |
| **EIGENKAPITAL** | **50** | **50** | **0** | 0 |
| **Sonderposten** | | | 0 | 0 |
| Rückstellungen | 106 | 89 | 17 | 19 |
| Verbindlichkeiten | 181 | 187 | -6 | -3 |
| - kurzfristig | | | 0 | 0 |
| - langfristig | | | 0 | 0 |
| **FREMDKAPITAL** | **287** | **276** | **11** | 4 |
| **RAP** | | **0** | 0 | 0 |
| **BILANZSUMME** | **337** | **326** | **11** | **3** |

| Gewinn- und Verlustrechnung | 2009 T€ | 2008 T€ | Abw. Absolut | Abw. % |
|---|---|---|---|---|
| Umsatzerlöse | 25.076 | 24.467 | 0 | 2 |
| Bestandsveränderungen | | 0 | 0 | 0 |
| aktivierte Eigenleistungen | | 0 | 0 | 0 |
| sonst. betr. Erträge | 1.300 | 1.000 | 0 | 30 |
| **Gesamtleistung** | **26.376** | **25.467** | **0** | 4 |
| Materialaufwand | 25.076 | 24.467 | 0 | 2 |
| Personalaufwand | 360 | 312 | 0 | 15 |
| Abschreibungen | 3 | 2 | 0 | 50 |
| sonstiger betr. Aufwand | 924 | 684 | 0 | 35 |
| sonstige Steuern | 13 | 2 | 0 | 550 |
| **Betriebsergebnis** | **0** | **0** | **0** | 0 |
| Finanzergebnis | 0 | 0 | 0 | 0 |
| Neutrales Ergebnis | 0 | 0 | 0 | 0 |
| Ertragssteuern | 0 | 0 | 0 | 0 |
| **Jahresergebnis** | **0** | **0** | **0** | 0 |

| Sonstige Wirtschaftszahlen | 2009 | 2008 | Abw. absolut | Abw. in % |
|---|---|---|---|---|
| Mitarbeiter | 6 | 5 | -1 | 20 |
| davon Auszubildende | 1 | 0 | -1 | 0 |
| | | | | 0 |
| Stand 30.06.2010: 4<br>davon Auszubildende: 1 | | | | |
| | | | | |
| Investitionen (T€) | 6 | 5 | 1 | 20 |

## Energie SaarLorLux AG

**ESLL**

**Richard-Wagner-Str- 14-16**
**66111 Saarbrücken**
www.energie-saarlorlux.com

**Tel.** **0681/587-0**
**Fax:** **0681/587-4203**
**Email:** info@energie-saarlorlux.com


### 1. Vorstand

Dr. Jochen Starke, Vorstandsvorsitzender
Dipl.-Ing. Franz-Josef Johann

### 2. Gründung der Gesellschaft **2000**

### 3. Grundkapital der Gesellschaft 345.000 €

### 4. Beteiligungsverhältnisse

| | | |
|---|---|---|
| Versorgungs- und Verkehrsgesellschaft Saarbrücken mbH (VVS) | 49 % | 169.050 € |
| GDF SUEZ Energie Deutschland AG (ehemals Electrabel Deutschland AG) | 51 % | 175.950 € |

### 5. Unternehmensgegenstand

1. Gegenstand des Unternehmens ist der Vertrieb von Strom, Gas und Fernwärme sowie damit in Zusammenhang stehende Dienstleistungen.
2. In diesem Zusammenhang kann die Gesellschaft andere Unternehmen gründen, erwerben oder sich an ihnen beteiligen, Niederlassungen errichten und alle sonstigen Maßnahmen ergreifen sowie Rechtsgeschäfte vornehmen, die zur Erreichung und Förderung des Gesellschaftszwecks notwendig oder dienlich sind.

Die Energie SaarLorLux wurde im Jahre 2000 als gemeinsames Vertriebsunternehmen der GDF SUEZ Energie Deutschland AG (ehemals Electrabel Deutschland AG) und der Saarbrücker Stadtwerke gegründet. Ihre Aufgabe besteht im Vertrieb Strom, Gas, Fernwärme und energienahen Dienstleistungen im Raum Saarland, Pfalz, Trier, Luxemburg und Lothringen.
Nach Ausgründung des Teilbetriebs „Energiewirtschaft“ der Saarbrücker Stadtwerke im November 2000 und der Abwicklung der entsprechenden Formalitäten hat die Energie SaarLorLux im Jahr 2001 das operative Geschäft als eigenständige Gesellschaft aufgenommen.
Am 08. Februar 2002 wurde die GmbH in eine Aktiengesellschaft umgewandelt. Die GDF SUEZ Energie Deutschland AG (ehemals Electrabel Deutschland AG) und Stadtwerke Saarbrücken AG gründete mit Wirkung vom 01.Januar 2006 die Energie SaarLorLux GbR. Deren Aufgabe ist die Durchführung von Serviceleistungen für die Energie SaarLorLux AG und andere Unternehmen des Energiesektors.

## 6. Aufsichtsrat

### § 12 Zusammensetzung und Amtsdauer

(1) Der Aufsichtsrat besteht aus 9 Mitgliedern.

(2) Die Wahl erfolgt für die Zeit bis zur Beendigung der Hauptversammlung, die über die Entlastung für das vierte Geschäftsjahr nach Beginn der Amtszeit beschließt. Hierbei ist das Geschäftsjahr, in dem die Wahl erfolgt, nicht mitzurechnen. Eine Wiederwahl ist zulässig. Die Mitglieder des ersten Aufsichtsrates können nicht für längere Zeit als bis zur Beendigung der Hauptversammlung bestellt werden, die über die Entlastung für das erste Voll- oder Rumpfjahr beschließt.

(3) Gleichzeitig mit den ordentlichen Aufsichtsratsmitgliedern können für ein oder für mehrere Aufsichtsratmitglieder Ersatzmitglieder gewählt werden. Tritt ein Ersatzmitglied an die Stelle des Ausgeschiedenen, so erlischt sein Amt falls in der nächsten oder übernächsten Hauptversammlung nach Eintritt des Ersatzfalles eine Neuwahl für den Ausgeschiedenen stattfindet, mit Beendigung dieser Hauptversammlung, anderenfalls mit Ablauf der restlichen Amtszeit des Ausgeschiedenen.

(4) Wird ein Aufsichtsratsmitglied anstelle eines ausscheidenden Mitglieds gewählt, so besteht sein Amt für den Rest der Amtsdauer des ausscheidenden Mitglieds. Soll die Nachwahl für ein vorzeitig ausgeschiedenes Mitglied des Aufsichtsrats das Ausscheiden eines nachgerückten Ersatzmitgliedes bewirken, bedarf der Beschluss über die Nachwahl einer einfachen Mehrheit.

(5) Jedes Aufsichtsratsmitglied kann sein Amt unter Einhaltung einer Frist von einem Monat niederlegen. Die Niederlegung muss durch schriftliche Erklärung gegenüber der Geschäftsführung unter Benachrichtigung des Vorsitzenden des Aufsichtsrats erfolgen. Das Recht zur Amtsniederlegung aus wichtigem Grund bleibt hiervon unberührt.

(6) Der Aufsichtsrat kann im Rahmen der gesetzlichen Vorschriften aus seiner Mitte Ausschüsse bilden und ihnen in seiner Geschäftsordnung oder durch besonderen Beschluss Aufgaben und Befugnisse übertragen. Von einem Aufsichtsratsausschuss beschlossene Willenserklärungen gibt im Namen des Ausschusses dessen Vorsitzender ab.

### § 19 Zusammensetzung, Vorsitzender und Stellvertreter, Geschäftsordnung

(1) Die Gesellschaft kann durch Beschluss der Hauptversammlung einen Beirat bestellen, der aus bis zu zwölf Mitgliedern besteht. Der Beirat hat einen Vorsitzenden und zwei Stellvertreter.

(2) Die Beiratsmitglieder sowie deren Verhinderungsvertreter werden von der Hauptversammlung gewählt.

(3) Der Beirat berät den Vorstand und den Aufsichtsrat.

(4) Der Beirat kann sich mit Zustimmung des Aufsichtsrates eine Geschäftsordnung geben.

**Mitglieder des Aufsichtsrates:**

Erik von Scholz, Aufsichtsratsvorsitzender,
Vorstandsvorsitzender der GDF SUEZ Energie Deutschland AG
Charlotte Britz, Oberbürgermeisterin
stellv. Aufsichtsratsvorsitzende
Dr. Gerd Bauer, Direktor, Landesmedienanstalt des Saarlandes
Peter Bauer, Regierungsangestellter
Johan van Bragt, Electrabel S.A.
Winfried Jung, Kfz.-Meister
Anke Langner, Vorstandsmitglied der GDF SUEZ Energie Deutschland AG
Michael Stephan, Vorstandsmitglied der GDF SUEZ Energie Deutschland AG
Peter Storch, stellv. Vorstandsvorsitzender der WSW Energie + Wasser AG

| Mitglieder des Beirates | Vertreter |
|---|---|
| Dr. Gerd Spies, koordinierendes Beiratsmitglied | |
| Dr. Hans Günther Brüske | |
| Claude Villeroy de Galhau | |
| Christian von Hammerstein | |
| Prof. Dr. Peter Schmidtchen | |
| Andrea Reiter | |
| Anke Ziegler | |
| Dr.-Ing. Dieter Attig | Peter Edlinger |
| Karl Brixius, SPD | Klaus Schroeter, SPD |
| Edith Eckert, CDU | Gabriele Herrmann, CDU |
| Bm Ralf Latz | |
| Dr. Michael Jung, CDU | Gerd Hirschmann, CDU |
| Harald Müller, SPD | Dorit Wolter, SPD |
| Jessica Zeyer, Die Linke | Heike Hochreither, Die Linke |

## 7. Beteiligung an anderen Gesellschaften

keine

## 8. Vermögens-, Finanz- und Ertragslage

| AKTIVA | 2009 T€ | 2008 T€ | Abw. absolut | Abw. in % |
|---|---|---|---|---|
| Immaterielles Vermögen | 2.710 | 2.996 | -286 | -10 |
| Sachanlagen | 866 | 981 | -115 | -12 |
| Finanzanlagen | 0 | 0 | 0 | 0 |
| **ANLAGEVERMÖGEN** | **3.576** | **3.977** | **-401** | **-10** |
| Vorräte | 0 | 0 | 0 | 0 |
| Forderungen u. sonstige Vermögensgegenstände | 147.807 | 134.654 | 13.153 | 10 |
| Flüssige Mittel | 1.475 | 1.445 | 30 | 2 |
| **UMLAUFVERMÖGEN** | **149.282** | **136.099** | **13.183** | **10** |
| **RAP** | **0** | **0** | **0** | **0** |
| **BILANZSUMME** | **152.858** | **140.076** | **12.782** | **9** |

| PASSIVA | 2009 T€ | 2008 T€ | Abw. absolut | Abw. in % |
|---|---|---|---|---|
| Gezeichnetes Kapital | 345 | 345 | 0 | 0 |
| Rücklagen | 34 | 34 | 0 | 0 |
| Gewinn- / Verlustvortrag | 0 | 0 | 0 | 0 |
| Jahresüberschuss/-fehlbetrag | 0 | 0 | 0 | 0 |
| **EIGENKAPITAL** | **379** | **379** | **0** | **0** |
| **Sonderposten** | **0** | **0** | **0** | **0** |
| Rückstellungen | 12.778 | 9.524 | 3.254 | 34 |
| Verbindlichkeiten | 139.538 | 130.173 | 9.365 | 7 |
| - kurzfristig | 139.538 | 130.173 | 9.365 | 7 |
| - langfristig | 0 | 0 | 0 | 0 |
| **FREMDKAPITAL** | **152.316** | **139.697** | **12.619** | **9** |
| **RAP** | **163** | **0** | **163** | **0** |
| **BILANZSUMME** | **152.858** | **140.076** | **12.782** | **9** |

| Gewinn- und Verlustrechnung | 2009 T€ | 2008 T€ | Abw. absolut | Abw. in % |
|---|---|---|---|---|
| Umsatzerlöse | 273.563 | 271.958 | 1.605 | 1 |
| Bestandsveränderungen | 0 | 0 | 0 | 0 |
| aktivierte Eigenleistungen | 0 | 0 | 0 | 0 |
| sonst. betr. Erträge | 2.638 | 2.125 | 513 | 24 |
| **Gesamtleistung** | **276.201** | **274.083** | **2.118** | **1** |
| Materialaufwand | 255.084 | 255.092 | -8 | 0 |
| Personalaufwand | 8.287 | 7.117 | 1.170 | 16 |
| Abschreibungen | 1.296 | 1.050 | 246 | 23 |
| sonstiger betr. Aufwand | 10.814 | 8.614 | 2.200 | 26 |
| sonstige Steuern | 0 | 0 | 0 | 0 |
| **Betriebsergebnis** | **720** | **2.210** | **-1.490** | **-67** |
| Finanzergebnis | -37 | 43 | -80 | -186 |
| Neutrales Ergebnis | 0 | 0 | 0 | 0 |
| Ertragssteuern | 175 | 330 | -155 | -47 |
| **Jahresergebnis** | **508** | **1.923** | **-1.415** | **-74** |

| Sonstige Wirtschafts-zahlen | 2009 | 2008 | Abweichung absolut | Abw. in % |
|---|---|---|---|---|
| Mitarbeiter | 120 | 110 | 10 | 9 |
| - davon Auszubildende | 5 | 4 | 1 | 25 |
| | | | | |
| Stand 30.06.2010 114 | | | | |
| - davon Auszubildende 3 | | | | |

## 9. Geschäftsverlauf und voraussichtliche Entwicklung des Unternehmens

**Geschäftslage**

Die Bilanz der Energie SaarLorLux AG zeigt eine Bilanzsumme von 152,9 Mio. € (Vorjahr 140,1 Mio. €).
Verteilt über die Sparten Strom, Gas und Fernwärme wurden im Jahr 2009 insgesamt 273,6 Mio. € Umsatzerlöse erwirtschaftet; hinzu kommen 2,6 Mio. € sonstige betriebliche Erträge aus Dienstleistungen für Dritte und periodenfremden Erträgen.

**Stromversorgung:**

Mit insgesamt 1.094,1 Mio. kWh (ohne Netzverluste) hat sich die Absatzmenge zum Vorjahr um 152 Mio. kWh verringert. Der Mengenrückgang resultiert zum Großteil aus dem Verlust eines Großkunden und Mengenrückgängen aufgrund der Wirtschaftskrise.

**Gasversorgung:**

Die Absatzmenge Gas hat sich um 175,9 Mio. kWh auf 1.306,4 Mio. kWh verringert. Der Rückgang resultiert im Wesentlichen aus dem konjunkturbedingten Mengenrückgang bei den Sondervertragskunden (104,3 GWh). Im Privatkundensegment ging die Menge witterungsbedingt um 71,6 GWh zurück.

**Fernwärmeversorgung**

Mit insgesamt 572,5 Mio. kWh (ohne Netzverluste) hat sich die Absatzmenge zum Vorjahr um 31,4 Mio. kWh verringert. Aufgrund der warmen Witterung ist die Wärmemenge im Haushaltskundensegment im Vergleich zum Vorjahr um 14,5 Mio. kWh gesunken. Ebenso ist die Absatzmenge Wärme bei Gewerbe- und Sondervertragskunden (B2B) temperaturbedingt um rd. 16,9 Mio. kWh vermindert.

**co.met GmbH** **co.met**

**Hohenzollernstr. 75**
**66117 Saarbrücken**
http://www.co-met.info

**Tel.** **0681/587-2514**
**Fax:** **0681/587-2538**
**Email:** peter.backes@co-met.info

**1. Geschäftsführung**

EUR Ing. Peter Backes

**2. Gründung der Gesellschaft** 2001

**3. Stammkapital der Gesellschaft** 300.000 €

**4. Beteiligungsverhältnisse**

| | | |
|---|---|---|
| Versorgungs- und Verkehrsgesellschaft Saarbrücken mbH | 100 % | 300.000 € |

**5. Unternehmensgegenstand**

Gegenstand des Unternehmens ist:
Die Erbringung von Dienstleistungen – einschließlich Datenservice - im Bereich des Zähler- und Messwesens und der Verbrauchsabrechnung für Energie und Wasser einschließlich Datenservice sowie verwandte und ergänzende Dienstleistungen.

**6. Aufsichtsrat**

**§ 8 Gesellschaftsvertrag**:
Die Gesellschaft hat einen Aufsichtsrat, dem mindestens vier und höchstens vierzehn Mitglieder angehören; über die Anzahl der Aufsichtsratsmitglieder beschließt die Gesellschafterversammlung. Die Mitglieder des Aufsichtsrates werden von der Gesellschafterversammlung auf Vorschlag der Gesellschafter bestellt und abberufen. Wird über die Amtsdauer nichts anderes bestimmt, so endet die Amtszeit mit der Beendigung der Gesellschafterversammlung, die über die Entlastung über das vierte Geschäftsjahr nach dem Beginn der Amtszeit beschließt. Das Geschäftsjahr, in dem die Amtszeit beginnt, wird dabei nicht mitgerechnet.

**Mitglieder im Aufsichtsrat :**

| | |
|---|---|
| Harald Schindel | Helmut Kihl, stellv. Vorsitzender |
| Dr. Dieter Attig, VVS | Uwe Kirwald, SPD |
| Eric Barth, Die Linke | Hans-Georg Vinzent, CDU |

**7. Beteiligung an anderen Gesellschaften**

Keine Beteiligung

## 8. Vermögens-, Finanz- und Ertragslage

| AKTIVA | 2009 T€ | 2008 T€ | Abw. absolut | Abw. in % |
|---|---|---|---|---|
| Immaterielles Vermögen | 25 | 9 | 16 | 178 |
| Sachanlagen | 680 | 606 | 74 | 12 |
| Finanzanlagen | 300 | 0 | 300 | 0 |
| **ANLAGEVERMÖGEN** | **1.005** | **615** | **390** | **63** |
| Vorräte | 0 | 0 | 0 | 0 |
| Forderungen u. sonstige Vermögensgegenstände | 2.349 | 2.537 | -188 | -7 |
| Flüssige Mittel | 6 | 21 | -15 | -71 |
| **UMLAUFVERMÖGEN** | **2.355** | **2.558** | **-203** | **-8** |
| **RAP** | **14** | **13** | **1** | **8** |
| **BILANZSUMME** | **3.374** | **3.186** | **188** | **6** |

| PASSIVA | 2009 T€ | 2008 T€ | Abw. absolut | Abw. in % |
|---|---|---|---|---|
| Gezeichnetes Kapital | 300 | 300 | 0 | 0 |
| Rücklagen | 0 | 0 | 0 | 0 |
| Gewinn- / Verlustvortrag | 138 | 138 | 0 | 0 |
| Jahresüberschuss/-fehlbetrag | 0 | 0 | 0 | 0 |
| **EIGENKAPITAL** | **438** | **438** | **0** | **0** |
| **Sonderposten** | **0** | **0** | **0** | **0** |
| Rückstellungen | 306 | 371 | -65 | -18 |
| Verbindlichkeiten | 2.630 | 2.377 | 253 | 11 |
| - kurzfristig | 2.630 | 2.377 | 253 | 11 |
| - langfristig | 0 | 0 | 0 | 0 |
| **FREMDKAPITAL** | **2.936** | **2.748** | **188** | **7** |
| **RAP** | **0** | **0** | **0** | **0** |
| **BILANZSUMME** | **3.374** | **3.186** | **188** | **6** |

| Gewinn- und Verlustrechnung | 2009 T€ | 2008 T€ | Abw. absolut | Abw. in % |
|---|---|---|---|---|
| Umsatzerlöse | 6.462 | 6.014 | 448 | 7 |
| Bestandsveränderungen | 0 | -66 | 66 | -100 |
| aktivierte Eigenleistungen | 0 | 0 | 0 | 0 |
| sonst. betr. Erträge | 50 | 279 | -229 | -82 |
| **Gesamtleistung** | **6.512** | **6.227** | **285** | **5** |
| Materialaufwand | 1.247 | 1.134 | 113 | 10 |
| Personalaufwand | 1.722 | 1.960 | -238 | -12 |
| Abschreibungen | 910 | 1.003 | -93 | -9 |
| sonstiger betr. Aufwand | 1.204 | 739 | 465 | 63 |
| sonstige Steuern | 0 | 0 | 0 | 0 |
| **Betriebsergebnis** | **1.429** | **1.391** | **38** | **3** |
| Finanzergebnis | 39 | 50 | -11 | -22 |
| Neutrales Ergebnis | 0 | 0 | 0 | 0 |
| Ertragssteuern | 0 | 26 | -26 | -100 |
| **Jahresergebnis** | **1.468** | **1.415** | **53** | **4** |

| Sonstige Wirtschafts-zahlen | 2009 | 2008 | Abw. absolut | Abw. in % |
|---|---|---|---|---|
| Mitarbeiter | 40 | 36 | 1 | 3 |
| - davon Auszubildende | 0 | 0 | 0 | 0 |
| | | | | |
| Stand 31.03.10 40 | | | | |

## 9. Geschäftsverlauf und weitere Entwicklung des Unternehmens

Auch im Geschäftsjahr 2009 wurde das Unternehmen entsprechend der Planungen geführt und weiterentwickelt. Die Bilanzsumme beträgt 3.374 T€ (Vorjahr: 3.186 T€), der Umsatzerlös mit den Bestandsveränderungen konnte um 514 T€ auf insgesamt 6.462 T€ gesteigert werden.

Die co.met ist bundesweit als Dienstleister tätig und begleitet auch die Umstellung des Messwesens der VVS auf das so genannte SMART METERING. Gemäß § 21b EnWG müssen ab 01.01.2010 durch die SWS bei allen Neuanlagen und wesentlichen Umbauten an Messstellen für elektrische Energie und für Gas „intelligente“ Zähler eingesetzt werden. co.met hat hierzu eigene Lösungen entwickelt, die im Netz der SWS und auch bundesweit zum Einsatz kommen.

| | |
|---|---|
| **Wasserwerk Bliestal GmbH Saarbrücken** | **WWB** |
| **Hohenzollernstr. 104 - 106**<br>**66117 Saarbrücken**<br>www.vvs-konzern.de/wasserwerke.htm | **Tel. 0681/587-0**<br>**Fax: 0681/587-2203** |

**1. Geschäftsführung**

Horst Schmeer
Dipl.-Ing. Stefan Keller

**2. Gründung der Gesellschaft** **1970**

**3. Stammkapital der Gesellschaft** 25.565 €

**4. Beteiligungsverhältnisse**

| | | |
|---|---|---|
| Versorgungs- und Verkehrsgesellschaft Saarbrücken mbH | 87 % | 22.242 € |
| Saarpfalz-Kreis | 13 % | 3.323 € |

**5. Unternehmensgegenstand**

Gegenstand des Unternehmens ist die Förderung, die Aufbereitung, die Speicherung, die Zuleitung und der Verkauf von Wasser. Zu den Aufgaben der Gesellschaft gehört die Erledigung aller mit dem Gegenstand des Unternehmens zusammenhängenden und seinen Belangen dienenden Geschäfte.

**6. Aufsichtsrat**

Der Aufsichtsrat besteht aktuell aus 16 Mitgliedern.

**§ 12 (1) Gesellschaftsvertrag**
**Der Aufsichtsrat**
Dem Aufsichtsrat gehören an:
a) der Oberbürgermeister der Landeshauptstadt Saarbrücken,
b) der Landrat des Saarpfalz-Kreises,
c) der Stadtverbandspräsident des Stadtverbandes Saarbrücken,
d) neun weitere Mitglieder, darunter zwei Arbeitnehmervertreter aus dem Aufsichtsrat der Stadtwerke Saarbrücken AG, Saarbrücken die von der Stadtwerke Saarbrücken AG, Saarbrücken, entsandt werden,
e) fünf weitere Mitglieder, die vom Saarpfalz-Kreis entsandt werden,
f) ein weiteres Mitglied, das vom Stadtverband Saarbrücken entsandt wird.
Die zu a) bis c) Genannten gehören dem Aufsichtsrat kraft Amtes an. Der Stadtrat hat in der Vergangenheit dem Aufsichtsrat der Stadtwerke eine Empfehlung hinsichtlich der Entsendung der sechs Nichtarbeitnehmervertreter zu d) gegeben. Hierzu reicht ein Mehrheitsbeschluss des Stadtrates aus. § 114 (2) KSVG greift nicht.
Bei der Entsendung der Mitglieder zu e) und f) haben die Vertretungskörperschaften § 114 (2) KSVG zu beachten.

**Mitglieder des Aufsichtsrates:**

Bg. Kajo Breuer, AR-Vorsitzender
Jürgen Burgardt
Bm. Annelie Faber-Wegener
Bernd Hertzler
Winfried Jung, Die Linke
Bm. Herbert Keßler
Helmut Kihl
Peter Kihl
Karsten Krämer, FDP
Dr. Volker Krämer, CDU
Rudolf Kraus, CDU
Clemens Lindemann, Landrat,
Elisabeth Potyka, SPD
Elisabeth Rammel, SPD
Bm. Alexander Rubeck
Claudia Willger-Lambert,
B'90/Die Grünen

## 7. Beteiligung an anderen Gesellschaften

keine Beteiligung

## 8. Vermögens-, Finanz- und Ertragslage

| AKTIVA | 2009 T€ | 2008 T€ | Abw. absolut | Abw. in % |
|---|---|---|---|---|
| Immaterielles Vermögen | 0 | 19 | -19 | -100 |
| Sachanlagen | 8.499 | 9.120 | -621 | -7 |
| Finanzanlagen | 0 | 0 | 0 | 0 |
| **ANLAGEVERMÖGEN** | **8.499** | **9.139** | **-640** | **-7** |
| Vorräte | 40 | 36 | 4 | 11 |
| Forderungen und sonstige Vermögensgegenstände | 4.026 | 3.755 | 271 | 7 |
| Flüssige Mittel | 0 | 9 | -9 | -100 |
| **UMLAUFVERMÖGEN** | **4.066** | **3.800** | **266** | **7** |
| **RAP** | **0** | **0** | **0** | **0** |
| **BILANZSUMME** | **12.565** | **12.939** | **-374** | **-3** |

| PASSIVA | 2009 T€ | 2008 T€ | Abw. absolut | Abw. in % |
|---|---|---|---|---|
| Gezeichnetes Kapital | 26 | 26 | 0 | 0 |
| Rücklagen | 8.828 | 8.828 | 0 | 0 |
| Gewinn- / Verlustvortrag | 0 | 0 | 0 | 0 |
| Jahresüberschuss/-fehlbetrag | 0 | 0 | 0 | 0 |
| **EIGENKAPITAL** | **8.854** | **8.854** | **0** | **0** |
| **Sonderposten** | **0** | **0** | **0** | **0** |
| Rückstellungen | 40 | 47 | -7 | -15 |
| Verbindlichkeiten | 3.671 | 4.038 | -367 | -9 |
| - kurzfristig | 704 | 947 | -243 | -26 |
| - langfristig | 2.967 | 3.091 | -124 | -4 |
| **FREMDKAPITAL** | **3.711** | **4.085** | **-374** | **-9** |
| **RAP** | **0** | **0** | **0** | **0** |
| **BILANZSUMME** | **12.565** | **12.939** | **-374** | **-3** |

| Gewinn- und Verlustrechnung | 2009 T€ | 2008 T€ | Abw. absolut | Abw. in % |
|---|---|---|---|---|
| Umsatzerlöse | 3.680 | 3.528 | 152 | 4 |
| Bestandsveränderungen | 1 | 0 | 1 | 0 |
| aktivierte Eigenleistungen | 0 | 0 | 0 | 0 |
| sonst. betr. Erträge | 761 | 566 | 195 | 34 |
| **Gesamtleistung** | **4.442** | **4.094** | **348** | **9** |
| Materialaufwand | 2.277 | 1.977 | 300 | 15 |
| Personalaufwand | 0 | 0 | 0 | 0 |
| Abschreibungen | 737 | 787 | -50 | -6 |
| sonstiger betr. Aufwand | 1.099 | 769 | 330 | 43 |
| sonstige Steuern | 6 | 6 | 0 | 0 |
| **Betriebsergebnis** | **323** | **555** | **-232** | **-42** |
| Finanzergebnis | -80 | -148 | 68 | -46 |
| Neutrales Ergebnis | -3 | 1 | -4 | -400 |
| Dividendengarantien | 14 | 14 | 0 | 0 |
| Ertragssteuern | 3 | 3 | 0 | 0 |
| **Jahresergebnis** | **223** | **391** | **-168** | **-43** |

| Sonstige Wirtschaftszahlen | 2009 | 2008 | Abw. absolut | Abw. in % |
|---|---|---|---|---|
| Mitarbeiter | 0 | 0 | 0 | 0 |
| davon Auszubildende | 0 | 0 | 0 | 0 |
| | | | | |
| | | | | |
| Investitionen (Anlagenzugänge) | 376 | 138 | 238 | 172 |
| | | | | |
| **Leistungszahlen** | | | | |
| Mengenangabe in Tm³ | | | | |
| Stadtwerke Saabrücken | 7.315 | 7.466 | -151 | -2 |
| Saar-Pfalzkreis | 1.616 | 1.631 | -15 | -1 |
| **Insgesamt** | **8.931** | **9.097** | **-166** | **-2** |

## 9. Geschäftsverlauf und weitere Entwicklung des Unternehmens

Die Wasserwerk Bliestal GmbH Saarbrücken (WWB) hat im Geschäftsjahr 2009 wie in den Vorjahren Stadt- und Gemeindeteile im Saarpfalz-Kreis sowie die Landeshauptstadt Saarbrücken aus zertifizierten Brunnen-, Leitungs- und Aufbereitungssystemen mit Trinkwasser bester Qualität aus dem Wasserschutzgebiet Bliestal versorgt. Generell galt weiterhin als wichtiges Ziel die Orientierung am ökologischen Wasserversorgungskonzept. Auch im Jahr 2009 wurde nur so viel Wasser gefördert, wie nach Ausschöpfung aller Einsparmöglichkeiten gebraucht wurde.
Im Geschäftsjahr 2009 hat die Wasserwerk Bliestal GmbH Saarbrücken mit rd. 8,9 Mio. $m^3$ rd. 0,2 Mio $m^3$ weniger Wasser an ihre Kunden abgegeben als im Vorjahresvergleich. Mit rd. 7,3 Mio. $m^3$ ist der Hauptteil des unter ökologischen Vorgaben der Ressourcenschonung geförderten Bliestalwassers an die SWS AG geflossen. Der Wasserbezug des Saarpfalz-Kreises lag bei rd. 1,6 Mio. $m^3$. Der im Vorjahresvergleich leicht gesunkene Gesamtabsatz ist damit auf die Nachfrageverschiebung der Saarbrücker Stadtwerke zurückzuführen.

Auf der Grundlage vorgenannter Absatzmengen konnte die WWB im Geschäftsjahr 2009 Umsatzerlöse in Höhe von rd. 3,7 Mio. EUR erzielen. Die Erhöhung des Wasserpreises um 6 Cent/pro $m^3$ zum 01. Juli 2009 ist in den Umsatzerlösen enthalten. Den Gesamterträgen von rd. 4,5 Mio. EUR stehen betriebliche Gesamtaufwendungen in Höhe von rd. 4,3 Mio. EUR gegenüber.
Über den Verkauf der oben dargestellten Wassermengen und der Aufwandsentwicklung wurde ein Jahresüberschuss von 223 TEUR gegenüber 391 TEUR im Vorjahr erwirtschaftet.
Dieser Jahresgewinn wird entsprechend dem seit 01. Januar 2009 bestehenden Beherrschungs- und Gewinnabführungsvertrages an die VVS GmbH abgeführt.
Der Regionalverband Saarbrücken hat seinen Geschäftsanteil an der WWB mit Wirkung zum 30. Juni 2009 an die VVS GmbH veräußert.
Die beiden Gesellschafter Saarpfalz-Kreis und Regionalverband Saarbrücken (bis zum 30. Juni 2009) erhalten eine Garantiedividende.

| | | |
|---|---|---|
| **Talsperren- und Grundwasser Aufbereitungs- und Vertriebs-gesellschaft mbH** | **TNA** | |
| **Hohenzollernstr. 104 - 106** | **Tel.** | **0681/587-0** |
| **66117 Saarbrücken** | **Fax:** | **0681/587-2203** |

**1. Geschäftsführung**

Dr.-Ing. Joachim Meier
Dr. Wolfgang Brück

**2. Gründung der Gesellschaft** **1994**

**3. Stammkapital der Gesellschaft** 661.950 €

**4. Beteiligungsverhältnisse**

| | | |
|---|---|---|
| Versorgungs- und Verkehrsgesellschaft Saarbrücken mbH | 22,77 % | 150.700 € |
| WVW Wasser- und Energieversorgung Kreis St. Wendel GmbH | 40,90 % | 270.750 € |
| energis GmbH, Saarbrücken | 22,77 % | 150.700 € |
| Zweckverband Wasserversorgung der Stadt- und Landgemeinden des Kreises Neunkirchen, Ottweiler (WVO) | 13,56 % | 89.800 € |

**5. Unternehmensgegenstand**

Unternehmensgegenstand sind Planung, Bau und Betrieb von Aufbereitungsanlagen, die Erbringung von wasserwirtschaftlichen Dienstleistungen, Betriebsführungs- und Geschäftsbesorgungsdienstleistungen, die Gewinnung und Aufbereitung von Rohwasser sowie der Vertrieb, der Verkauf und die Vermarktung von Roh- und Trinkwasser.

**6. Aufsichtsrat**

**§ 9 Gesellschaftsvertrag**
Jeder Gesellschafter muss im Aufsichtsrat vertreten sein. Die Zahl der Aufsichtsratsmitglieder und die Zusammensetzung des Aufsichtsrates wird von der Gesellschafterversammlung bestimmt. Der Aufsichtsrat wählt aus seiner Mitte einen Vorsitzenden und einen stellvertretenden Vorsitzenden.

**Mitglieder des Aufsichtsrates:**

Landrat Udo Recktenwald,
AR-Vorsitzender
Bürgermeister Wolfgang Alles
Dr.- Ing. Dieter Attig
Dr. Klaus Bauer
Bürgermeister Klaus Bouillon
Bg. Kajo Breuer
Karl Brixius, SPD
Mathias Frigo
Helmut Fuß
Landrat Dr. Rudolf Hinsberger
Dr. Volker Krämer, CDU
Bürgermeister Werner Laub
Bürgermeister Fritz Hermann Lutz
Erich Morlo
Wolfgang Müller
Bürgermeister Stephan Rausch
Bürgermeister Hans Heinrich Rödle
Bürgermeister Hermann Josef Schmidt
Martin Schmidt
Bürgermeister Theo Staub
Bürgermeister Andreas Veit
Jessica Zeyer, Die Linke

## 7. Beteiligung an anderen Gesellschaften

keine Beteiligung

## 8. Vermögens-, Finanz- und Ertragslage

| AKTIVA | 2009 T€ | 2008 T€ | Abw. absolut | Abw. in % |
|---|---|---|---|---|
| Immaterielles Vermögen | 0 | 0 | 0 | 0 |
| Sachanlagen | 295 | 430 | -135 | -31 |
| Finanzanlagen | 0 | 0 | 0 | 0 |
| **ANLAGEVERMÖGEN** | **295** | **430** | **-135** | **-31** |
| Vorräte | 7 | 7 | 0 | 0 |
| Forderungen und sonstige Vermögensgegenstände | 259 | 289 | -30 | -10 |
| Flüssige Mittel | 60 | 36 | 24 | 67 |
| **UMLAUFVERMÖGEN** | **326** | **332** | **-6** | **-2** |
| **RAP** | **0** | **0** | **0** | **0** |
| **BILANZSUMME** | **621** | **762** | **-141** | **-19** |

| PASSIVA | 2009 T€ | 2008 T€ | Abw. absolut | Abw. in % |
|---|---|---|---|---|
| Gezeichnetes Kapital | 662 | 662 | 0 | 0 |
| Rücklagen | 0 | 0 | 0 | 0 |
| Gewinn- / Verlustvortrag | -324 | -363 | 39 | -11 |
| Jahresüberschuss/-fehlbetrag | 31 | 39 | -8 | -21 |
| **EIGENKAPITAL** | **369** | **338** | **31** | **9** |
| **Sonderposten** | **0** | **0** | **0** | **0** |
| Rückstellungen | 29 | 12 | 17 | 142 |
| Verbindlichkeiten | 223 | 412 | -189 | -46 |
| - kurzfristig | 223 | 365 | -142 | -39 |
| - langfristig | 0 | 47 | -47 | -100 |
| **FREMDKAPITAL** | **252** | **424** | **-172** | **-41** |
| **RAP** | **0** | **0** | **0** | **0** |
| **BILANZSUMME** | **621** | **762** | **-141** | **-19** |

| Gewinn- und Verlustrechnung | 2009 T€ | 2008 T€ | Abw. absolut | Abw. in % |
|---|---|---|---|---|
| Umsatzerlöse | 1.180 | 1.186 | -6 | -1 |
| Bestandsveränderungen | 0 | 0 | 0 | 0 |
| aktivierte Eigenleistungen | 0 | 0 | 0 | 0 |
| sonst. betr. Erträge | 265 | 190 | 75 | 39 |
| **Gesamtleistung** | **1.445** | **1.376** | **69** | **5** |
| Materialaufwand | 692 | 686 | 6 | 1 |
| Personalaufwand | 0 | 0 | 0 | 0 |
| Abschreibungen | 140 | 139 | 1 | 1 |
| sonstiger betr. Aufwand | 572 | 515 | 57 | 11 |
| sonstige Steuern | 1 | 1 | 0 | 0 |
| **Betriebsergebnis** | **40** | **35** | **5** | **14** |
| Finanzergebnis | -9 | -16 | 7 | -44 |
| Neutrales Ergebnis | 0 | 20 | -20 | -100 |
| Ertragssteuern | 0 | 0 | 0 | 0 |
| **Jahresergebnis** | **31** | **39** | **-8** | **-21** |

| Sonstige Wirtschaftszahlen | 2009 | 2008 | Abw. absolut | Abw. in % |
|---|---|---|---|---|
| Mitarbeiter | 0 | 0 | 0 | 0 |
| davon Auszubildende | 0 | 0 | 0 | 0 |
| | | | | |
| Stand 30.06.2010:<br>davon Auszubildende: | 0 | | | |
| | | | | |
| Investitionen (T€) (Anlagenzugänge) | 5 | 23 | -18 | -78 |

## 9. Geschäftsverlauf und weitere Entwicklung des Unternehmens

Die Gesellschaft hat im Geschäftsjahr 2009 - im Rahmen des ihr verliehenen Wasserrechtes über 4 Mio. $m^3$/Jahr - die Kunden mit Trinkwasser aus ihrem Wasserwerk Würzbachtal versorgt. Das Ministerium für Umwelt hat mit Bescheid vom 06.04.2009 die Erlaubnis zur Förderung von Grundwasser bis zu o. a. Höchstmenge bis zum 31.03.2032 verlängert.
Das Wasserwerk Würzbachtal wurde bis September im Dauerbetrieb unter Volllast gefahren. Durch eine Störung wurde die Bohrung 3a vom Netz genommen. Insgesamt wurden daher nur 3,575 Mio. $m^3$ Trinkwasser an die Kunden WVW, energis und WVO abgegeben.
Auf der Grundlage vorgenannter Absatzmenge konnte die TNA im Geschäftsjahr 2009 Umsatzerlöse in Höhe von 1,18 Mio. EUR erzielen. Das Berichtsjahr schließt mit einem Jahresergebnis von 31 TEUR.
Die Risikoidentifikation und Steuerung wird im Rahmen der bei den Gesellschaftern eingerichteten Risikomanagementsysteme durchgeführt.

# KS KommunalSysteme für Energie,KS Umwelt und Verkehr GmbH

**Hohenzollernstr. 104 - 106** **Tel.** **0681/587-0**
**66117 Saarbrücken** **Fax:** **0681/587-2041**
www.vvs-konzern.de

**1. Geschäftsführung**

Dr. Wolfgang Brück

**2. Gründung der Gesellschaft** **1989**

**3. Stammkapital der Gesellschaft** 25.565 €

**4. Beteiligungsverhältnisse**

| | | |
|---|---|---|
| Versorgungs- und Verkehrsgesellschaft Saarbrücken mbH | 100 % | 25.565 € |

**5. Das Unternehmen**

Gegenstand des Unternehmens ist:

a) die Beratung, Planung, Systementwicklung, Projektsteuerung und -umsetzung einschließlich der Geschäftsbesorgung und Betriebsführung in den Sparten Energie, Verkehr und Umwelt.
b) die Verwertung und Entsorgung von flüssigen und festen Abfallstoffen, Altlasten, Abraum und Ähnlichem.

Die KS KommunalSysteme für Energie, Umwelt und Verkehr GmbH ist eine hundertprozentige Tochter der VVS und wurde gegründet, um Ingenieurdienstleistungen und Planungsleistungen innerhalb des Konzerns zu bündeln und an Dritte zu vermarkten. Die Tätigkeiten erstrecken sich zu ca. 2/3 auf den Konzern und dem Konzern angegliederte Gesellschaften und zu 1/3 auf Dritte (private und öffentliche Auftraggeber).

**6. Aufsichtsrat/Beirat**

Gemäß § 7 des Gesellschaftsvertrages besteht der Beirat aus den jeweiligen Geschäftsführern der Versorgungs- und Verkehrsgesellschaft Saarbrücken mbH.

**Mitglied des Beirates:**
Dr.-Ing. Dieter Attig
Ass. jur. Peter Edlinger

**7. Beteiligung an anderen Gesellschaften (unmittelbar)**

| | **Anteil in %** | **Anteil in €** |
|---|---|---|
| Kommanditanteil Voltwerk Solarpark 17 GmbH & Co. KG | 4,39 % | 5.000 € |

## 8. Vermögens-, Finanz- und Ertragslage

| AKTIVA | 2009 T€ | 2008 T€ | Abw. absolut | Abw. in % |
|---|---|---|---|---|
| Immaterielles Vermögen | 0 | 0 | 0 | 0 |
| Sachanlagen | 63 | 593 | -530 | -89 |
| Finanzanlagen | 5 | 84 | -79 | -94 |
| **ANLAGEVERMÖGEN** | **68** | **677** | **-609** | **-90** |
| Vorräte | 216 | 106 | 110 | 104 |
| Forderungen und sonstige Vermögensgegenstände | 1.710 | 586 | 1.124 | 192 |
| Flüssige Mittel | 0 | 2 | -2 | -100 |
| **UMLAUFVERMÖGEN** | **1.926** | **694** | **1.232** | **178** |
| **RAP** | **0** | **0** | **0** | **0** |
| **BILANZSUMME** | **1.994** | **1.371** | **623** | **45** |

| PASSIVA | 2009 T€ | 2008 T€ | Abw. absolut | Abw. in % |
|---|---|---|---|---|
| Gezeichnetes Kapital | 26 | 26 | 0 | 0 |
| Rücklagen | 0 | 0 | 0 | 0 |
| Gewinn- / Verlustvortrag | 0 | 0 | 0 | 0 |
| Jahresüberschuss/-fehlbetrag | 0 | 0 | 0 | 0 |
| **EIGENKAPITAL** | **26** | **26** | **0** | **0** |
| **Sonderposten** | **0** | **0** | **0** | **0** |
| Rückstellungen | 5 | 5 | 0 | 0 |
| Verbindlichkeiten | 1.963 | 1.340 | 623 | 46 |
| - kurzfristig | 1.963 | 1.340 | 623 | 46 |
| - langfristig | 0 | 0 | 0 | 0 |
| **FREMDKAPITAL** | **1.968** | **1.345** | **623** | **46** |
| **RAP** | **0** | **0** | **0** | **0** |
| **BILANZSUMME** | **1.994** | **1.371** | **623** | **45** |

| Gewinn- und Verlustrechnung | 2009 T€ | 2008 T€ | Abw. absolut | Abw. in % |
|---|---|---|---|---|
| Umsatzerlöse | 958 | 1.011 | -53 | -5 |
| Bestandsveränderungen | 110 | -2 | 112 | -5.600 |
| aktivierte Eigenleistungen | 0 | 0 | 0 | 0 |
| sonst. betr. Erträge | 560 | 1 | 559 | 55.900 |
| **Gesamtleistung** | **1.628** | **1.010** | **618** | 61 |
| Materialaufwand | 1.266 | 725 | 541 | 75 |
| Personalaufwand | 0 | 0 | 0 | 0 |
| Abschreibungen | 75 | 75 | 0 | 0 |
| sonstiger betr. Aufwand | 185 | 157 | 28 | 18 |
| sonstige Steuern | 0 | 1 | -1 | -100 |
| **Betriebsergebnis** | **102** | **52** | **50** | 96 |
| Beteiligungs- und Finanzergebnis | -4 | 0 | -4 | 0 |
| Neutrales Ergebnis | 0 | 0 | 0 | 0 |
| Ertragssteuern | 0 | 0 | 0 | 0 |
| **Jahresergebnis** | **106** | **52** | **54** | 104 |

| Sonstige Wirtschaftszahlen | 2009 | 2008 | Abw. absolut | Abw. in % |
|---|---|---|---|---|
| Mitarbeiter | 0 | 0 | 0 | 0 |
| davon Auszubildende | 0 | 0 | 0 | 0 |
| | | | | 0 |
| Stand 30.06.2010: | 0 | | | |
| davon Auszubildende: | 0 | | | |
| | | | | |
| Investitionen (T€) | 0 | 0 | 0 | 0 |

## 9. Geschäftsverlauf und weitere Entwicklung des Unternehmens

Die KS KommunalSysteme für Energie, Umwelt und Verkehr GmbH hat im Geschäftsjahr 2009 neben mehrjährigen Großaufträgen eine Reihe neuer innovativer Projekte abgewickelt. Dabei plante, entwickelte, betreute und dokumentierte die KS im Auftrag der Saarbrücker Stadtwerke, der Landeshauptstadt Saarbrücken und anderer Auftraggeber Maßnahmen zur innovativen und ökologischen Energieverwendung, zur Weiterentwicklung neuer Technologien und zur Erschließung neuer Geschäftsfelder. Mit der Übernahme dieser Aufgaben leistet KS einen wichtigen Beitrag zur qualitativen Weiterentwicklung im Konzern.
Die Abarbeitung der im Auftragsbestand befindlichen Projekte führte im Geschäftsjahr 2009 zu Umsatzerlösen von 958 Tsd. €.
Im Geschäftsjahr 2009 wurde ein Jahresüberschuss in Höhe von 106 Tsd. € erwirtschaftet. Dieser Jahresüberschuss wird entsprechend dem bestehenden Ergebnisabführungsvertrag an die VVS abgeführt.
Die wesentlichen Chancen zur weiteren Geschäftsentwicklung von KS werden in der verstärkten Einbindung in konzerninterne Projekte und Grundaufgaben (z. B. Umweltmanagement, Qualitätsmanagement, Planung und Projektsteuerung GuD- und KWW-Anlagen, u. a.) und der Akquisition von Planungs- und Beratungsleistung für externe Auftraggeber gesehen.
Durch den Wiedereinstieg der VVS in die Energieerzeugung und den daraus resultierenden Bau der GuD-Anlage im Bereich Südraum war es notwendig, die bestehende Gasturbine, die sich im Besitz der KS befand, vor Ablauf der geplanten Laufzeit stillzulegen und zu demontieren.

KS KommunalSysteme für Energie, Umwelt und Verkehr GmbH konkurriert im Planungs- und Beratungsbereich mit klassischen Ingenieurbüros. Die Gesellschaft geht davon aus, sich auch weiterhin durch ihre umfassende und fachübergreifende Kompetenz am Markt behaupten zu können und in Einzelsegmenten (z. B. Kraft-Wärme-Kopplung, regenerative Energien) ihre Position auszubauen.

# Stadtwerke Saarbrücken AG — SWS

**Hohenzollernstr. 104 - 106**
**66117 Saarbrücken**
www.saarbruecker-stadtwerke.de

**Tel.** 0681/587-0
**Fax:** 0681/587-2203
**Email:** info@saarbruecker-stadtwerke.de


## 1. Vorstand

Dr.-Ing. Dieter Attig
Ass. Jur. Peter Edlinger
Dipl. Ing. Helmut Fuß

## 2. Gründung der Gesellschaft — 1963

## 3. Grundkapital der Gesellschaft — 61.355.000 €

## 4. Beteiligungsverhältnisse
(ab 01.01.2010)

| | | |
|---|---|---|
| Landeshauptstadt Saarbrücken | 5,3 % | 3.251.815 € |
| VVS | 74,7 % | 45.832.185 € |
| Projecta 14 GmbH | 20,0 % | 12.271.000 € |

## 5. Unternehmensgegenstand

Gegenstand des Unternehmens ist – bei weitestgehender Schonung der natürlichen Umwelt und der vorhandenen Ressourcen an Energie und Wasser – die Erzeugung, der Bezug und die Bereitstellung versorgungswirtschaftlicher Produkte und Dienstleistungen, vorrangig für die Bevölkerung von Saarbrücken. Im einzelnen handelt es sich um folgende Aufgaben:

a) die Lieferung mit Strom, Wärme, Gas und Wasser,
b) die Erbringung von Dienstleistungen mit dem Ziel der rationalen Verwendung von Energie und Wasser,
c) der Bau, der Betrieb und die Betriebsführung von Anlagen zur Gewinnung von Strom, Wärme, Gas und Wasser sowie dazu notwendiger Primärenergieträger,
d) der Betrieb und die Betriebsführung von Wirtschafts- und Versorgungseinrichtungen,
e) die Wiederverwertung und Entsorgung von Abfallstoffen.

Die Gesellschaft kann sich an Unternehmen, die ihren Zwecken dienen und förderlich sind, in jeder gesetzlich zulässigen Form beteiligen oder solche Unternehmen erwerben oder errichten.

## 6. Aufsichtsrat

Der Aufsichtsrat besteht aktuell aus 21 Mitgliedern.

**§ 7 Satzung**

(1) Der Aufsichtsrat setzt sich zusammen aus Aufsichtsratsmitgliedern der Aktionäre und der Arbeitnehmer.
Ein Drittel der Aktionärsvertreter

wird von der Landeshauptstadt Saarbrücken entsandt, die übrigen Mitglieder - mit Ausnahme der Arbeitnehmervertreter - werden von der Hauptversammlung auf Vorschlag des Stadtrates der Landeshauptstadt Saarbrücken gewählt. Die entsandten Mitglieder müssen dem Aufsichtsrat der Versorgungs- und Verkehrsgesellschaft Saarbrücken mbH angehören. Unter den entsandten Mitgliedern müssen sich der Oberbürgermeister und ein Beigeordneter der Landeshauptstadt Saarbrücken befinden.

**§ 35 Konsortialvertrag mit VSE / Enovos**

(1) Von den zehn Aktionärsvertretern, die von der Hauptversammlung gemäß § 7 Abs. 1 der Satzung der SWS als Aufsichtsräte gewählt werden, werden sieben auf Vorschlag der VVS und drei auf Vorschlag der Partnerin gewählt….

(2) VVS wird das ihr zustehende Entsendungsrecht bezüglich der Entsendung von vier Aufsichtsräten in den Aufsichtsrat der SWS so ausüben, dass der Oberbürgermeister der LHS und drei Mitglieder des Stadtrates entsendet werden.

**Mitglieder des Aufsichtsrates:**

Charlotte Britz, Oberbürgermeisterin, AR-Vorsitzende,
Michael Bleines, Die Linke
Michael Blug
Thomas Brück, B´90/Die Grünen
Jürgen Burgardt
Uwe Conradt, CDU
Dr. Hanno Dornseifer
Marcel Dubois, SPD
Volker Hanauer
Tim Hartmann
Peter Kihl
Alwin Kleinbauer
Frank-Uwe Kloos
Rolf Linsler, Die Linke
Rüdiger Linsler, FDP
Katharina Moritz
Harald Müller, SPD
Prof. Leo Petry
Klaus Schroeter, SPD
Peter Strobel, CDU
Sascha Zehner, CDU

## 7. Beteiligung an anderen Gesellschaften (unmittelbar)

| | Stamm-/Grundkapital | Anteil in % |
|---|---|---|
| Bäderbetriebsgesellschaft mbH Saarbrücken | 25.565 € | 100 % |
| Energiehandel Saar Verwaltungsgesellschaft mbH | 25.000 € | 27,4 % |
| Energiehandel Saar GmbH & Co. KG (Kommanditeinlage) | 500.000 € | 27,42 % |
| Energie-Service-Saar GmbH | 52.000 € | 50 % |
| Fernwärme-Verbund Saar GmbH | 8.182.500€ | 26 % |
| Kraftwerk Wehrden GmbH (seit 01.07.1998 außer Betrieb) | 5.513.761 € | 33,33 % |
| GDF Suez Saarland GmbH | 25.000 € | 25,2 % |
| Talsperre Nonnweiler Betriebsführungsgesellschaft mbH | 25.565 € | 50 % |
| Windpark Saar Geschäftsführungs GmbH | 25.565 € | 25,8 % |
| Windpark Saar GmbH & Co KG (Kommanditeinlage) | 500.000 € | 24 % |
| Windpark Saar KS GmbH & Co Freisen Nord KG (Kommanditeinlage) | 500.000 € | 21,15 % |
| izes gGmbH | 752.300 € | 9 % |
| Solarkraftwerk Kenn | 25.000 € | 23,9 % |

## 8. Vermögens-, Finanz- und Ertragslage

| AKTIVA | 2009 T€ | 2008 T€ | Abw. absolut | Abw. in % |
|---|---|---|---|---|
| Immaterielles Vermögen | 1.121 | 1.138 | -17 | -1 |
| Sachanlagen | 180.875 | 178.465 | 2.410 | 1 |
| Finanzanlagen | 4.610 | 4.657 | -47 | -1 |
| **ANLAGEVERMÖGEN** | **186.606** | **184.260** | **2.346** | **1** |
| Vorräte | 2.409 | 2.921 | -512 | -18 |
| Forderungen und sonstige Vermögensgegenstände | 83.114 | 84.337 | -1.223 | -1 |
| Flüssige Mittel | 463 | 3.567 | -3.104 | -87 |
| **UMLAUFVERMÖGEN** | **85.986** | **90.825** | **-4.839** | **-5** |
| **RAP** | **624** | **3.560** | **-2.936** | **-82** |
| **BILANZSUMME** | **273.216** | **278.645** | **-5.429** | **-2** |

| PASSIVA | 2009 T€ | 2008 T€ | Abw. absolut | Abw. in % |
|---|---|---|---|---|
| Gezeichnetes Kapital | 61.355 | 61.355 | 0 | 0 |
| Rücklagen | 21.106 | 21.106 | 0 | 0 |
| Gewinn- / Verlustvortrag | 0 | 0 | 0 | 0 |
| Jahresüberschuss/-fehlbetrag | 0 | 0 | 0 | 0 |
| **EIGENKAPITAL** | **82.461** | **82.461** | **0** | **0** |
| **Sonderposten** | **5.760** | **6.625** | **-865** | **-13** |
| Rückstellungen | 69.331 | 63.459 | 5.872 | 9 |
| Verbindlichkeiten | 115.491 | 122.744 | -7.253 | -6 |
| - kurzfristig | 71.249 | 85.639 | -14.390 | -17 |
| - langfristig | 44.242 | 37.105 | 7.137 | 19 |
| **FREMDKAPITAL** | **184.822** | **186.203** | **-1.381** | **-1** |
| **RAP** | **173** | **3.356** | **-3.183** | **-95** |
| **BILANZSUMME** | **273.216** | **278.645** | **-5.429** | **-2** |

| Gewinn- und Verlustrechnung | 2009 T€ | 2008 T€ | Abw. absolut | Abw. in % |
|---|---|---|---|---|
| Umsatzerlöse | 116.403 | 115.124 | 1.279 | 1 |
| Bestandsveränderungen | -415 | 907 | -1.322 | -146 |
| aktivierte Eigenleistungen | 1.202 | 1.027 | 175 | 17 |
| sonst. betr. Erträge | 22.876 | 19.860 | 3.016 | 15 |
| **Gesamtleistung** | **140.066** | **136.918** | **3.148** | **2** |
| Materialaufwand | 50.675 | 48.975 | 1.700 | 3 |
| Personalaufwand | 19.722 | 19.871 | -149 | -1 |
| Abschreibungen | 15.157 | 16.211 | -1.054 | -7 |
| sonstiger betr. Aufwand | 42.016 | 40.764 | 1.252 | 3 |
| sonstige Steuern | 514 | 233 | 281 | 121 |
| **Betriebsergebnis** | **11.982** | **10.864** | **1.118** | **10** |
| Finanzergebnis | -694 | -4.072 | 3.378 | -83 |
| Beteiligungsergebnis | 169 | 1.895 | -1.726 | -91 |
| Neutrales Ergebnis | -2.670 | -5.310 | 2.640 | -50 |
| außenstehende Aktionäre | -526 | 0 | -526 | 0 |
| **Jahresergebnis** | **8.261** | **3.377** | **4.884** | **145** |

| Sonstige Wirtschaftszahlen | 2009 | 2008 | Abw. absolut | Abw. in % |
|---|---|---|---|---|
| Mitarbeiter | 283 | 279 | 4 | 1 |
| - davon Auszubildende/Trainees | 30 | 28 | 2 | 7 |
| | | | | |
| Stand 30.06.10: | 282 | | | |
| davon: Azubis/Trainees | 23 | | | |
| | | | | |
| Investitionen in Mio. € (Anlagenzu- | 18,9 | 12,4 | 6,5 | 52 |
| gänge ohne Finanzanlagen) | | | | |
| **Leistungszahlen:** | | | | |
| **Strom:** | | | | |
| Hausanschlüsse | 40.726 | 40.600 | 126 | 0 |
| Zähler | 127.796 | 127.502 | 294 | 0 |
| | | | | |
| **Fernwärme:** | | | | |
| Hausstationen | 3.896 | 3.885 | 11 | 0 |
| | | | | |
| **Gas:** | | | | |
| Hausanschlüsse | 28.969 | 28.950 | 19 | 0 |
| Zähler | 42.954 | 43.353 | -399 | -1 |
| | | | | |
| **Wasser:** | | | | |
| Eigenförderung (Mio. m³) | 3.909 | 4.232 | -323 | -8 |
| Bezug WWB | 7.315 | 7.466 | -151 | -2 |
| Bezug Sonstige | 386 | 376 | 10 | 3 |
| **Gesamt** | **11.610** | **12.074** | **-464** | -4 |
| Verkauf: | 10.065 | 10.699 | -634 | -6 |
| | | | | |
| Hausanschlüsse | 40.509 | 40.125 | 384 | 1 |
| Wasserzähler | 42.732 | 42.676 | 56 | 0 |

## 9. Geschäftsverlauf und weitere Entwicklung des Unternehmens

**Stromversorgung:**
Im Geschäftsjahr 2009 betrug die im Netz der Stadtwerke Saarbrücken durchgeleitete Strommenge rd. 1.188 Mio. kWh. Sie liegt damit um etwa 128 Mio. kWh unter dem Vergleichswert des Vorjahres.

**Fernwärmeversorgung:**
Die Durchleitung von Fernwärme verringerte sich im Berichtsjahr um etwa 22 Mio. kWh auf nunmehr rd. 573 Mio. kWh.

**Gasversorgung:**
Mit 1.454 Mio. kWh wurden rd. 88 Mio. kWh weniger Erdgas durch das SWS-Netz durchgeleitet als im Vorjahr.

**Wasserversorgung:**
Das Wasseraufkommen ist im Berichtszeitraum mit 11,610 Mio. m³ im Vergleich zum Vorjahreszeitraum um 0,463 Mio. m³ zurück gegangen.
Die Wasserlieferung in die französische Grenzstadt Forbach ist darin mit rd. 0,089 Mio. m³ enthalten.

Zum 31.12.2009 betrug die Bilanzsumme (gekürzt um die Ertragszuschüsse) rd. 267,5 Mio. EUR. Sie ist gegenüber dem Vorjahr um rd. 1,7% gesunken.
Den gestiegenen Umsatzerlösen von rd. 115,7 Mio. EUR (Vorjahr: 113,9 EUR), ergänzt um Bestandsverminderungen, aktivierte Eigenleistungen, sonstige Erträge und Finanzerträge von insgesamt rd. 27,6 Mio. EUR, stehen Gesamtaufwendungen in Höhe von rd. 134,5 Mio. EUR gegenüber.
Der Aufwand verteilt sich im Wesentlichen auf Personalaufwand (15 %), Materialaufwand (38 %), Abschreibungen (11 %), Konzessionsabgabe (8 %), sonstige betriebliche Aufwendungen (26%) sowie Zinsaufwand (2 %).
Nach Abführung der Konzessionsabgabe in Höhe von 10,4 Mio. EUR wurde von den Saarbrücker Stadtwerken im Geschäftsjahr 2009 ein Überschuss von 8,8 Mio. EUR (Vorjahr 3,4 Mio. EUR) erwirtschaftet. Das Ergebnis ist im Berichtsjahr - im Gegensatz zum Vorjahr - nicht durch eine Rückstellung im Zusammenhang mit der „Mehrerlössaldierung“ außerordentlich belastet.
Nach Zahlung der vertraglich vereinbarten Dividende für die Beteiligung der Projecta 14 GmbH an der SWS (0,5 Mio. EUR) wird, entsprechend dem mit der Versorgungs- und Verkehrsgesellschaft Saarbrücken (VVS) abgeschlossenen Ergebnisabführungsvertrag, der verbleibende Jahresüberschuss (8,3 Mio. EUR) an die VVS abgeführt.
Die Saarbrücker Stadtwerke sind als Versorgungs-, Netzbetreiber- und Dienstleistungsgesellschaft tätig. Seit Einführung des neuen Energiewirtschaftsgesetzes zum 13.07.2005 ist in Deutschland der Netzzugang reguliert. Damit einher geht eine Absenkung der Netznutzungsentgelte durch die Bundesnetzagentur (BNetzA) oder die Landesregulierungsbehörden. Seit dem 01.01.2009 besitzt die sogenannte Anreizregulierung Gültigkeit. Dabei werden Netzentgelte nicht mehr nur auf Basis der von den Unternehmen nachgewiesenen Kosten berechnet und genehmigt. Sie müssen vielmehr innerhalb einer Bandbreite im Vergleich zum jeweils effizientesten vergleichbaren Netzbetreiber bleiben.
Die Reintegration der hoheitlichen Entsorgungsdienstleistungen zur Landeshauptstadt Saarbrücken (LHS) konnte mit dem Rückverkauf der Abfallwirtschafts-Gesellschaft Saarbrücken mbH (ASS) an den ZKE bzw. die LHS im Berichtsjahr endgültig abgeschlossen werden. Neben der Abwasserentsorgung auf dem Gebiet der Landeshauptstadt entfallen für die SWS auch die Haus- und Gewerbemüllentsorgung sowie die Straßenreinigung.
Mit Wirkung vom 30. März 2009 hat die SWS AG ihren Geschäftsanteil an der GIU Gesellschaft für Innovation und Unternehmensförderung mbH (17,39%) zum Buchwert an die LHS veräußert.
Die Vereinigte Saar-Elektrizitäts-AG (VSE) und die Enovos Deutschland AG (vormals Saar Ferngas AG) haben sich - auf der Grundlage eines Aktienkaufs und einer anschließenden Kapitalerhöhung - über eine Projektgesellschaft (Projecta 14 GmbH) mit wirtschaftlicher Wirkung zum 1.1.2009 zu jeweils 10 Prozent an den Saarbrücker Stadtwerken beteiligt. Damit wird nicht nur das Eigenkapital der Stadtwerke gestärkt und deren gesellschaftsrechtliche Unabhängigkeit nachhaltig gesichert, sondern in Verbindung mit einem breit angelegten Kooperationsangebot auch ein wesentlicher Beitrag zur Weiterentwicklung der Stadtwerke und zur Stärkung des Wirtschaftsstandortes Saarbrücken geleistet. Neben dem im VVS-Konzern erzielten Kaufpreis sowie der Kapitalerhöhung bei der SWS ist auch die zukünftige Umsetzung von Geschäftssynergien, die sich durch die Zusammenarbeit der Konsortialpartner VVS, SWS, VSE und Enovos ergeben, für die neue Kooperation ausschlaggebend.

| | |
|---|---|
| **Energiehandel Saar GmbH & Co. KG, EHS** | **EHS** |
| **Händelstr. 5**<br>**66538 Neunkirchen** | **Tel. 06821/200-0**<br>**Fax 06821/200-200** |

**1. Geschäftsführung**

Energiehandel Saar Verwaltungs-GmbH

**2. Gründung der Gesellschaft** **1999**

**3. Stammkapital der Gesellschaft** 500.000 €

**4. Beteiligungsverhältnisse**

**Komplementärin**:

| | |
|---|---|
| Energiehandel Saar Verwaltungs-GmbH | Einbringung ihrer Dienstleistung |

**Kommanditisten**:

| | |
|---|---|
| Stadtwerke Saarbrücken AG | 137.100 € |
| KEW Kommunale Energie und Wasserversorgung AG | 175.250 € |
| Stadtwerke Völklingen GmbH | 48.150 € |
| SSW-Stadtwerke St. Wendel GmbH & Co. KG | 34.500 € |
| Stadtwerke Sulzbach/Saar GmbH | 34.200 € |
| Stadtwerke Dillingen/Saar GmbH | 33.350 € |
| Gas- und Wasserwerke Bous - Schwalbach GmbH | 18.300 € |
| Gaswerk Illingen Zweckverband | 11.800 € |
| energis GmbH | 7.350 € |

**5. Unternehmensgegenstand**

Gegenstand des Unternehmens ist die Erbringung von Dienstleistungen im Bereich der Energieversorgung für die Gesellschafter mit dem Ziel, die örtliche Energieversorgung zu stärken sowie der Einkauf von Energie.

**6. Aufsichtsrat**

Die Gesellschaft hat keinen Aufsichtsrat

**7. Beteiligungen an anderen Gesellschaften**

keine

## 8. Vermögens-, Finanz- und Ertragslage

| AKTIVA | 2009 T€ | 2008 T€ | Abw. absolut | Abw. in % |
|---|---|---|---|---|
| Immaterielles Vermögen | 0 | 0 | 0 | 0 |
| Sachanlagen | 0 | 0 | 0 | 0 |
| Finanzanlagen | 0 | 0 | 0 | 0 |
| **ANLAGEVERMÖGEN** | **0** | **0** | **0** | **0** |
| Vorräte | 0 | 0 | 0 | 0 |
| Forderungen und sonstige Vermögensgegenstände | 375 | 376 | -1 | 0 |
| Flüssige Mittel | 62 | 64 | -2 | -3 |
| **UMLAUFVERMÖGEN** | **437** | **440** | **-3** | **-1** |
| **RAP** | **0** | **0** | **0** | **0** |
| **BILANZSUMME** | **437** | **440** | **-3** | **-1** |

| PASSIVA | 2009 T€ | 2008 T€ | Abw. absolut | Abw. in % |
|---|---|---|---|---|
| Gezeichnetes Kapital | 500 | 500 | 0 | 0 |
| Rücklagen | 0 | 0 | 0 | 0 |
| Gewinn- / Verlustvortrag | -72 | -66 | -6 | 9 |
| Jahresüberschuss/-fehlbetrag | 0 | 0 | 0 | 0 |
| **EIGENKAPITAL** | **428** | **434** | **-6** | **-1** |
| **Sonderposten** | **0** | **0** | **0** | **0** |
| Rückstellungen | 3 | 3 | 0 | 0 |
| Verbindlichkeiten | 6 | 3 | 3 | 100 |
| - kurzfristig | 6 | 3 | 3 | 100 |
| - langfristig | 0 | 0 | 0 | 0 |
| **FREMDKAPITAL** | **9** | **6** | **3** | **50** |
| **RAP** | **0** | **0** | **0** | **0** |
| **BILANZSUMME** | **437** | **440** | **-3** | **-1** |

| Gewinn- und Verlustrechnung | 2009 T€ | 2008 T€ | Abw. absolut | Abw. in % |
|---|---|---|---|---|
| Umsatzerlöse | 0 | 0 | 0 | 0 |
| Bestandsveränderungen | 0 | 0 | 0 | 0 |
| aktivierte Eigenleistungen | 0 | 0 | 0 | 0 |
| sonst. betr. Erträge | 0 | 1 | -1 | -100 |
| **Gesamtleistung** | **0** | **1** | **-1** | **-100** |
| Materialaufwand | 0 | 0 | 0 | 0 |
| Personalaufwand | 0 | 0 | 0 | 0 |
| Abschreibungen | 0 | 0 | 0 | 0 |
| sonstiger betr. Aufwand | 7 | 7 | 0 | 0 |
| sonstige Steuern | 0 | 0 | 0 | 0 |
| **Betriebsergebnis** | **-7** | **-6** | **-1** | **17** |
| Finanzergebnis | 1 | 3 | -2 | -67 |
| Neutrales Ergebnis | 0 | 0 | 0 | 0 |
| Ertragssteuern | 0 | 0 | 0 | 0 |
| **Jahresergebnis** | **-6** | **-3** | **-3** | **100** |

| Sonstige Wirtschaftszahlen | 2009 | 2008 | Abw. absolut | Abw. in % |
|---|---|---|---|---|
| Mitarbeiter | 0 | 0 | 0 | 0 |
| davon Auszubildende | | | 0 | 0 |
| | | | | 0 |
| Stand 30.06.2010:<br>davon Auszubildende: | | | | |
| | | | | |
| Investitionen (T€) | 0 | 0 | 0 | 0 |

| | |
|---|---|
| **Energiehandel Saar Verwaltungs GmbH** | **EHS VGmbH** |
| **Händelstr. 5**<br>**66538 Neunkirchen** | **Tel. 06821/200-0**<br>**Fax 06821/200-200** |

**1. Geschäftsführung**

Dipl.-Kfm. Werner Spaniol
Dipl.-Ing. Dietmar Bauer

**2. Gründung der Gesellschaft** **1999**

**3. Stammkapital der Gesellschaft** 25.000 €

**4. Beteiligungsverhältnisse**

| | |
|---|---|
| Stadtwerke Saarbrücken AG | 6.850 € |
| KEW Kommunale Energie und Wasserversorgung AG | 8.750 € |
| Stadtwerke Völklingen GmbH | 2.400 € |
| SSW-Stadtwerke St. Wendel GmbH & Co. KG | 1.750 € |
| Stadtwerke Sulzbach/Saar GmbH | 1.700 € |
| Stadtwerke Dillingen/Saar GmbH | 1.650 € |
| Gas- und Wasserwerke Bous - Schwalbach GmbH | 900 € |
| Gaswerk Illingen Zweckverband | 600 € |
| energis GmbH | 400 € |

**5. Unternehmensgegenstand**

Gegenstand des Unternehmens ist die Beteiligung als persönlich haftende und geschäftsführende Gesellschafterin an der Energiehandel Saar GmbH & Co. KG (EHS), sowie die Gründung und Verwaltung von Tochtergesellschaften im Rahmen des Unternehmensgegenstandes des EHS.

**6. Aufsichtsrat**

Die Gesellschaft hat keinen Aufsichtsrat

| **Energie-Service-Saar GmbH** | **ESS** |
|---|---|
| **Kurt-Nagel-Str. 6**<br>**66333 Völklingen**<br>www.energie-service-saar.de | **Tel. 06898/911-0-911**<br>**Fax: 06898/911-0-950**<br>**Email:** w.egler@energie-service-saar.de |

**1. Geschäftsführung**

Dipl. Ing. Hans- Hermann Michaelis
Dipl. Ing. Joachim Peter

**2. Gründung der Gesellschaft** **1997**

**3. Stammkapital der Gesellschaft** 52.000 €

**4. Beteiligungsverhältnisse**

| | | |
|---|---|---|
| Stadtwerke Saarbrücken AG | 50 % | 26.000 € |
| VSE AG | 50 % | 26.000 € |

**5. Unternehmensgegenstand**

Gegenstand des Unternehmens sind Dienstleistungen auf dem gesamten Feld der Energieerzeugung, des Energietransportes und der Energieverteilung sowie alle Maßnahmen, die geeignet sind, den Geschäftszweck unmittelbar zu fördern.

**6. Beirat**

**§ 13 Gesellschaftsvertrag**

(1) Der Beirat besteht aus mindestens sechs Mitgliedern, die von den Gesellschaftern ihren Geschäftsanteilen entsprechend entsandt und abberufen werden.

(2) Mit beratender Stimme gehört dem Beirat zusätzlich ein Vertreter der Arbeitnehmer an....

(3) Der Beirat wählt aus seiner Mitte einen Vorsitzenden und einen stellvertretenden Vorsitzenden...
Der Vorsitz im Beirat soll turnusgemäß zwischen einem vom Gesellschafter VSE AG bzw. vom Gesellschafter SWS AG vorgeschlagenen Beiratsmitglied wechseln. Die Wahl gilt, wenn nichts anderes bestimmt wird, für die Dauer der Amtszeit des Gewählten.

**Mitglieder des Beirates:**

Dr.-Ing. Dieter Attig, Vorsitzender
Prof. Leo Petry, Stellv. Vorsitzender
Dipl.- Ing. Manfred Fess, VSE
Ulrich Sperber, VSE
Thomas Strehl, SWS
Dipl.-Ing. Helmut Fuss, SWS

**7. Beteiligungen**

Keine Beteiligungen

## 8. Vermögens-, Finanz- und Ertragslage

| AKTIVA | 2009 T€ | 2008 T€ | Abw. absolut | Abw. in % |
|---|---|---|---|---|
| Immaterielles Vermögen | 1 | 1 | 0 | 0 |
| Sachanlagen | 123 | 141 | -18 | -13 |
| Finanzanlagen | 0 | 0 | 0 | 0 |
| **ANLAGEVERMÖGEN** | **124** | **142** | **-18** | **-13** |
| Vorräte | 15 | 71 | -56 | -79 |
| Forderungen und sonstige Vermögensgegenstände | 511 | 1.121 | -610 | -54 |
| Flüssige Mittel | 345 | 15 | 330 | 2.200 |
| **UMLAUFVERMÖGEN** | **871** | **1.207** | **-336** | **-28** |
| **RAP** | | **1** | **-1** | **-100** |
| **BILANZSUMME** | **995** | **1.350** | **-355** | **-26** |

| PASSIVA | 2009 T€ | 2008 T€ | Abw. absolut | Abw. in % |
|---|---|---|---|---|
| Gezeichnetes Kapital | 52 | 52 | 0 | 0 |
| Rücklagen | 0 | 0 | 0 | 0 |
| Gewinn- / Verlustvortrag | 823 | 1.097 | -274 | -25 |
| Jahresüberschuss/-fehlbetrag | -240 | -274 | 34 | -12 |
| **EIGENKAPITAL** | **635** | **875** | **-240** | **-27** |
| **Sonderposten** | **0** | **0** | **0** | **0** |
| Rückstellungen | 312 | 442 | -130 | -29 |
| Verbindlichkeiten | 48 | 33 | 15 | 45 |
| - kurzfristig | 48 | 33 | 15 | 45 |
| - langfristig | | 0 | 0 | 0 |
| **FREMDKAPITAL** | **360** | **475** | **-115** | **-24** |
| **RAP** | | **0** | **0** | **0** |
| **BILANZSUMME** | **995** | **1.350** | **-355** | **-26** |

| Gewinn- und Verlustrechnung | 2009 T€ | 2008 T€ | Abw. absolut | Abw. in % |
|---|---|---|---|---|
| Umsatzerlöse | 1.857 | 1.468 | 389 | 26 |
| Bestandsveränderungen | -55 | 66 | -121 | -183 |
| aktivierte Eigenleistungen | 0 | 2 | -2 | -100 |
| sonst. betr. Erträge | 7 | 73 | -66 | -90 |
| **Gesamtleistung** | **1.809** | **1.609** | **200** | **12** |
| Materialaufwand | 634 | 451 | 183 | 41 |
| Personalaufwand | 1.099 | 1.178 | -79 | -7 |
| Abschreibungen | 38 | 43 | -5 | -12 |
| sonstiger betr. Aufwand | 283 | 289 | -6 | -2 |
| sonstige Steuern | 3 | 3 | 0 | 0 |
| **Betriebsergebnis** | **-248** | **-355** | **107** | **-30** |
| Finanzergebnis | 9 | 42 | -33 | -79 |
| Neutrales Ergebnis | | | 0 | 0 |
| Ertragssteuern | 1 | -38 | 39 | -103 |
| **Jahresergebnis** | **-240** | **-275** | **35** | **-13** |

| Sonstige Wirtschaftszahlen | 2009 | 2008 | Abw. absolut | Abw. in % |
|---|---|---|---|---|
| Mitarbeiter | 21 | 23 | -2 | -9 |
| davon Auszubildende | 0 | 0 | 0 | 0 |
| | | | | 0 |
| Stand 30.06.2010:<br>davon Auszubildende: | | | | |
| | | | | |
| Investitionen (T€) | 20 | | 20 | 0 |

## 9. Geschäftsverlauf und weitere Entwicklung des Unternehmens

ESS war 2009 von der Wirtschaftskrise sowie durch Windenergie bedingte Verdrängung von Kohlestrom und den damit verbundenen Sparmaßnahmen in der Energiebranche betroffen.

Das Geschäftsjahr 2009 schließt mit einem Ergebnis der gewöhnlichen Geschäftstätigkeit mit einem Fehlbetrag vom rund 236 T€ ab.

# IZES gGmbH

**Altenkesseler Str. 17**
**66115 Saarbrücken**
www.izes.de

# IZES

**Tel.** **0681/9762840**
**Fax** **0681/9762850**
**Email:** izes@izes.de


## 1. Geschäftsführung

Dr. Michael Brand
Dr. Frithjof Spreer

## 2. Stammkapital der Gesellschaft

752.300 €

## 3. Beteiligungsverhältnisse

| | | |
|---|---|---|
| Saarland | 69,30 % | 521.300 € |
| Stadtwerke Saarbrücken AG | 9,00 % | 67.700 € |
| VSE AG | 9,00 % | 67.700 € |
| Evonik New Energies GmbH | 9,00 % | 67.700 € |
| Pfalzwerke AG | 3,18 % | 23.900 € |
| Hochschule für Technik und Wirtschaft des Saarlandes | 0,39 % | 3.000 € |
| Universität des Saarlandes | 0,13 % | 1.000 € |

## 4. Unternehmensgegenstand

Die Gesellschaft verfolgt ausschließlich und unmittelbar gemeinnützige Zwecke im Sinne der Abgabenordnung. Zweck der Gesellschaft ist die Förderung des Umweltschutzes insbesondere durch die anwendungsnahe Forschung und Entwicklung auf dem Gebiet von Zukunftstechnologien und Zukunftsmärkten für Energiesysteme, sowie durch beratende, begleitende und ausführende Tätigkeiten bei der Initiierung, Konzeption und Umsetzung von innovativen Maßnahmen zur rationellen Energienutzung und zur Erzeugung erneuerbarer Energien.
Die Gesellschaft ist berechtigt, alle Maßnahmen und Geschäfte durchzuführen, die geeignet sind, den Gesellschaftszweck unmittelbar oder mittelbar zu fördern.

## 5. Zweck der Beteiligung

Der Zweck der Beteiligung ist die Vermarktung des Know-hows der Stadtwerke Saarbrücken AG (SWS) über die Grenzen der Stadt Saarbrücken hinaus.

## 6. Aufsichtsrat

Dem Aufsichtsrat der IZES gGmbH gehört kein/e VertreterIn der Stadtverwaltung bzw. des Stadtrates an. Seitens der SWS gehört Herr Dr.-Ing. Dieter Attig dem Aufsichtsrat an.

| | |
|---|---|
| **Fernwärme-Verbund Saar GmbH** | **FVS** |
| **Saarwiesenstr. 1a**<br>**66333 Völklingen**<br>www.fvs.de | **Tel. 0681/9494-9125**<br>**Fax 0681/9494-9173**<br>**Email:** info@fvs.de |

**1. Geschäftsführung**

Jürgen Kirsch
Uwe Louis

**2. Stammkapital der Gesellschaft** 8.182.500 €

**3. Beteiligungsverhältnisse**

| | | |
|---|---|---|
| Stadtwerke Saarbrücken AG | 26 % | 2.127.450 € |
| Evonik Power Saar GmbH | 74 % | 6.055.050 € |

**4. Unternehmensgegenstand**

Gegenstand des Unternehmens ist der Bau und Betrieb eines regionalen Fernwärmesystems im Saarland.

**5. Zweck der Beteiligung**

Der Zweck der Beteiligung ist die Sicherung des Fernwärmebezuges der Stadtwerke Saarbrücken AG (SWS).

**6. Aufsichtsrat**

Dem Aufsichtsrat der FVS gehört kein/e VertreterIn der Stadtverwaltung bzw. des Stadtrates an. Seitens der SWS gehören Herr Dr. Dieter Attig und Herr Joachim Peter dem Aufsichtsrat an.

## 7. Vermögens-, Finanz- und Ertragslage

| AKTIVA | 2009 T€ | 2008 T€ | Abw. absolut | Abw. in % |
|---|---|---|---|---|
| Immaterielles Vermögen | 1 | 1 | 0 | 0 |
| Sachanlagen | 8.819 | 10.016 | -1.197 | -12 |
| Finanzanlagen | 131 | 131 | 0 | 0 |
| **ANLAGEVERMÖGEN** | **8.951** | **10.148** | **-1.197** | **-12** |
| Vorräte | 604 | 671 | -67 | -10 |
| Forderungen und sonstige Vermögensgegenstände | 10.369 | 14.908 | -4.539 | -30 |
| Flüssige Mittel | | 0 | 0 | 0 |
| **UMLAUFVERMÖGEN** | **10.973** | **15.579** | **-4.606** | **-30** |
| **RAP** | **41** | **90** | **-49** | **-54** |
| **BILANZSUMME** | **19.965** | **25.817** | **-5.852** | **-23** |

| PASSIVA | 2009 T€ | 2008 T€ | Abw. absolut | Abw. in % |
|---|---|---|---|---|
| Gezeichnetes Kapital | 8.183 | 8.183 | 0 | 0 |
| Rücklagen | 0 | 0 | 0 | 0 |
| Gewinn- / Verlustvortrag | 0 | 0 | 0 | 0 |
| Jahresüberschuss/-fehlbetrag | 0 | 0 | 0 | 0 |
| **EIGENKAPITAL** | **8.183** | **8.183** | **0** | **0** |
| **Sonderposten** | **30** | **252** | **-222** | **-88** |
| Rückstellungen | 723 | 2.509 | -1.786 | -71 |
| Verbindlichkeiten | 10.531 | 14.323 | -3.792 | -26 |
| - kurzfristig | 10.531 | 14.323 | -3.792 | -26 |
| - langfristig | 0 | 0 | 0 | 0 |
| **FREMDKAPITAL** | **11.254** | **16.832** | **-5.578** | **-33** |
| **RAP** | **498** | **550** | **-52** | **-9** |
| **BILANZSUMME** | **19.965** | **25.817** | **-5.852** | **-23** |

| Gewinn- und Verlustrechnung | 2009 T€ | 2008 T€ | Abw. absolut | Abw. in % |
|---|---|---|---|---|
| Umsatzerlöse | 44.070 | 46.527 | -2.457 | -5 |
| Bestandsveränderungen | 6 | 1 | 5 | 500 |
| aktivierte Eigenleistungen | 0 | 0 | 0 | 0 |
| sonst. betr. Erträge | 426 | 117 | 309 | 264 |
| **Gesamtleistung** | **44.502** | **46.645** | **-2.143** | **-5** |
| Materialaufwand | 23.656 | 25.110 | -1.454 | -6 |
| Personalaufwand | 0 | 0 | 0 | 0 |
| Abschreibungen | 1.417 | 1.660 | -243 | -15 |
| sonstiger betr. Aufwand | 17.121 | 16.358 | 763 | 5 |
| sonstige Steuern | 11 | 11 | 0 | 0 |
| **Betriebsergebnis** | **2.297** | **3.506** | **-1.209** | **-34** |
| Finanzergebnis | 25 | 230 | -205 | -89 |
| Neutrales Ergebnis | 0 | 0 | 0 | 0 |
| Dividendengarantien | 141 | 141 | 0 | 0 |
| Ertragssteuern | 726 | 1.112 | -386 | -35 |
| **Jahresergebnis** | **1.455** | **2.483** | **-1.028** | **-41** |

| Sonstige Wirtschaftszahlen | 2009 | 2008 | Abw. absolut | Abw. in % |
|---|---|---|---|---|
| Mitarbeiter | 0 | 0 | 0 | 0 |
| davon Auszubildende | | | 0 | 0 |
| | | | | 0 |
| Stand 30.06.2010:<br>davon Auszubildende: | | | | |
| | | | | |
| Investitionen (T€) | 221 | 546 | -325 | -60 |

# Talsperre Nonnweiler Betriebsführungsgesellschaft mbH — TNB

**Hohenzollernstr. 104 - 106**
**66117 Saarbrücken**

**Tel. 0681/587-0**
**Fax: 0681/587-2203**

**1. Geschäftsführung**

Dr. Wolfgang Brück
Dr.-Ing. Joachim Meier

**2. Gründung der Gesellschaft** **1988**

**3. Stammkapital der Gesellschaft** 25.565 €

**4. Beteiligungsverhältnisse**

| | | |
|---|---|---|
| Stadtwerke Saarbrücken | 50 % | 12.782,50 € |
| WVW Wasser- und Energieversorgung Kreis St. Wendel GmbH | 50 % | 12.782,50 € |

**5. Unternehmensgegenstand**

Die Gesellschaft ist Geschäftsbesorger und Betriebsführer der Talsperre Nonnweiler. Die Aufgabenstellung umfasst auch die vom Talsperrenverband zur Stromerzeugung eingesetzte Wasserturbine.

**6. Aufsichtsrat**

**§ 9 (1) Gesellschaftsvertrag**
**Aufsichtsrat**
Die Zahl der Aufsichtsratsmitglieder wird von der Gesellschafterversammlung bestimmt. Die Mitglieder des Aufsichtsrates werden je zur Hälfte von jedem Gesellschafter entsandt und abberufen. Wird über die Amtsdauer nichts anderes bestimmt, so endet die Amtszeit mit dem Beschluss der Gesellschafter über die Entlastung für das vierte Geschäftsjahr nach Beginn der Amtszeit. Das Geschäftsjahr, in dem die Amtszeit beginnt, wird dabei nicht mitgezählt.

Gesellschafter sind die Stadtwerke Saarbrücken AG und die WVW Wasser- und Energieversorgung Kreis St. Wendel GmbH zu gleichen Teilen. Beide entsenden die Aufsichtsratsmitglieder jeweils zur Hälfte.
Eine besondere Verteilung der Aufsichtsratsmandate unter den beiden Gesellschaftern ist statuarisch nicht festgelegt. Ebenso legt der Gesellschaftsvertrag kein Vorschlagsrecht des Stadtrats fest, jedoch kann dieser, da es sich hierbei um eine Enkelin der Landeshauptstadt Saarbrücken handelt, eine Empfehlung an den Aufsichtsrat der SWS aussprechen. § 114 (2) KSVG greift nicht.

**Mitglieder des Aufsichtsrates:**

Landrat Udo Recktenwald,
AR-Vorsitzender
Bürgermeister Wolfgang Alles
Dr.-Ing. Dieter Attig, VVS
Bürgermeister Klaus Bouillon
Bg. Kajo Breuer

Karl Brixius, SPD
Dr. Volker Krämer, CDU
Wolfgang Müller
Bürgermeister Hermann Josef Schmidt
Bürgermeister Hans-Uwe Schneider
Bürgermeister Andreas Veit

## 7. Beteiligung an anderen Gesellschaften

keine Beteiligung

## 8. Vermögens-, Finanz- und Ertragslage

| AKTIVA | 2009 T€ | 2008 T€ | Abw. absolut | Abw. in % |
|---|---|---|---|---|
| Immaterielles Vermögen | 0 | 0 | 0 | 0 |
| Sachanlagen | 0 | 0 | 0 | 0 |
| Finanzanlagen | 0 | 0 | 0 | 0 |
| **ANLAGEVERMÖGEN** | **0** | **0** | **0** | **0** |
| Vorräte | 0 | 0 | 0 | 0 |
| Forderungen und sonstige Vermögensgegenstände | 129 | 81 | 48 | 59 |
| Flüssige Mittel | 46 | 34 | 12 | 35 |
| **UMLAUFVERMÖGEN** | **175** | **115** | **60** | **52** |
| **RAP** | **1** | **1** | **0** | **0** |
| **BILANZSUMME** | **176** | **116** | **60** | **52** |

| PASSIVA | 2009 T€ | 2008 T€ | Abw. absolut | Abw. in % |
|---|---|---|---|---|
| Gezeichnetes Kapital | 26 | 26 | 0 | 0 |
| Rücklagen | 0 | 0 | 0 | 0 |
| Gewinn- / Verlustvortrag | 4 | 4 | 0 | 0 |
| Jahresüberschuss/-fehlbetrag | 1 | 0 | 1 | 100 |
| **EIGENKAPITAL** | **31** | **30** | **1** | **3** |
| **Sonderposten** | **0** | **0** | **0** | **0** |
| Rückstellungen | 9 | 9 | 0 | 0 |
| Verbindlichkeiten | 136 | 77 | 59 | 77 |
| - kurzfristig | 136 | 77 | 59 | 77 |
| - langfristig | 0 | 0 | 0 | 0 |
| **FREMDKAPITAL** | **145** | **86** | **59** | **69** |
| **RAP** | **0** | **0** | **0** | **0** |
| **BILANZSUMME** | **176** | **116** | **60** | **52** |

| Gewinn- und Verlustrechnung | 2009 T€ | 2008 T€ | Abw. absolut | Abw. in % |
|---|---|---|---|---|
| Umsatzerlöse | 542 | 370 | 172 | 46 |
| Bestandsveränderungen | 0 | 0 | 0 | 0 |
| aktivierte Eigenleistungen | 0 | 0 | 0 | 0 |
| sonst. betr. Erträge | 1 | 0 | 1 | 0 |
| **Gesamtleistung** | **543** | **370** | **173** | **47** |
| Materialaufwand | 518 | 350 | 168 | 48 |
| Personalaufwand | 0 | 0 | 0 | 0 |
| Abschreibungen | 0 | 0 | 0 | 0 |
| sonstiger betr. Aufwand | 24 | 19 | 5 | 26 |
| sonstige Steuern | 0 | 0 | 0 | 0 |
| **Betriebsergebnis** | **1** | **1** | **0** | **0** |
| Finanzergebnis | 0 | 0 | 0 | 0 |
| Neutrales Ergebnis | 0 | 0 | 0 | 0 |
| Ertragssteuern | 0 | 0 | 0 | 0 |
| **Jahresergebnis** | **1** | **1** | **0** | **0** |

| Sonstige Wirtschaftszahlen | 2009 | 2008 | Abw. absolut | Abw. in % |
|---|---|---|---|---|
| Mitarbeiter | 0 | 0 | 0 | 0 |
| davon Auszubildende | 0 | 0 | 0 | 0 |
| | | | | |
| Stand 30.06.2010:<br>davon Auszubildende: | 0 | 0 | | |
| | | | | |
| Investitionen (T€) | 0 | 0 | 0 | 0 |

## 9. Geschäftsverlauf und weitere Entwicklung des Unternehmens

Im Geschäftsjahr 2009 wurden an der Talsperre Nonnweiler notwendige Maßnahmen durchgeführt, wie z.B. Erneuerung der Ringkolbenventile, Objektschutz an Betriebsgebäuden, Neubau einer Garage, Korrosionsschutz-, Maler und Beschichtungsarbeiten in den Einstiegen, sowie die Abdichtung von Teilbereichen der Dammkrone.

Der Betrieb der Talsperre, sowie der Betriebswasserleitung Nonnweiler Gronig verlief ohne besondere Störung. Die Talsperre ist in einem betriebssicheren Zustand. Ihr Betrieb entspricht den allgemein anerkannten Regeln der Technik - insbesondere der DIN 19700.
Die Risikoidentifikation und Steuerung wird im Rahmen der bei den Gesellschaften eingerichteten Risikomanagementsysteme durchgeführt.

| | |
|---|---|
| **Bäderbetriebsgesellschaft Saarbrücken mbH** | **BBS** |
| **Hohenzollernstr. 104 - 106**<br>**66117 Saarbrücken** | **Tel. 0681/587-0**<br>**Fax 0681/587-2350**<br>www.vvs-konzern.de |

**1. Geschäftsführung**

Peter Schade
Dipl.-Kfm. Alfons Wintrich
Herbert Rauber

**2. Gründung der Gesellschaft** **1996**

**3. Stammkapital der Gesellschaft** 25.565 €

**4. Beteiligungsverhältnisse**

| | | |
|---|---|---|
| Stadtwerke Saarbrücken AG | 100 % | 25.565 € |

**5. Unternehmensgegenstand**

Gegenstand des Unternehmens ist die Planung, der Bau und der Betrieb von Hallen- und Freibädern aller Art, beispielsweise von Sportbädern, Freizeitbädern und Gesundheitsbädern, sowie von deren Nebeneinrichtungen.

**6. Aufsichtsrat**

**§ 8 Gesellschaftsvertrag**
(1) Die Gesellschaft hat einen Aufsichtsrat.
(2) Der Aufsichtsrat besteht aus höchstens elf Mitgliedern; die Zahl bestimmt die Gesellschafterversammlung. Der Oberbürgermeister der Landeshauptstadt Saarbrücken ist geborenes Mitglied des Aufsichtsrats; die anderen Mitglieder des Aufsichtsrats werden von der Gesellschafterversammlung gewählt. Bei der Wahl der Aufsichtsratsmitglieder sind die Wahlvorschläge eines jeden Gesellschafters entsprechend seiner Beteiligung am Stammkapital zu berücksichtigen. Vorsitzender des Aufsichtsrats ist der Oberbürgermeister der Landeshauptstadt Saarbrücken; er hat zwei Stellvertreter, die vom Aufsichtsrat gewählt werden.

**Mitglieder des Aufsichtsrates:**

Bg. Harald Schindel, Vorsitzender (besonderer Vertreter der Oberbürgermeisterin der LHS)
Dr.-Ing. Dieter Attig
Eric Barth, Die Linke
Karin Burkart, B'90/Die Grünen
Peter Edlinger
Thomas Escher, FDP
Gerd Hirschmann, CDU
Katharina Moritz
Elisabeth Rammel, SPD
Bez. Bgm. Walter Rodermann
Thomas Kruse

## 7. Beteiligung an anderen Gesellschaften

keine Beteiligungen

## 8. Vermögens-, Finanz- und Ertragslage

| AKTIVA | 2009 T€ | 2008 T€ | Abw. absolut | Abw. in % |
|---|---|---|---|---|
| Immaterielles Vermögen | 0 | 0 | 0 | 0 |
| Sachanlagen | 0 | 0 | 0 | 0 |
| Finanzanlagen | 0 | 0 | 0 | 0 |
| **ANLAGEVERMÖGEN** | **0** | **0** | **0** | **0** |
| Vorräte | 0 | 0 | 0 | 0 |
| Forderungen und sonstige Vermögensgegenstände | 2.543 | 3.427 | -884 | -26 |
| Flüssige Mittel | 3 | 5 | -2 | -40 |
| **UMLAUFVERMÖGEN** | **2.546** | **3.432** | **-886** | **-26** |
| **RAP** | **0** | **0** | **0** | **0** |
| **BILANZSUMME** | **2.546** | **3.432** | **-886** | **-26** |

| PASSIVA | 2009 T€ | 2008 T€ | Abw. absolut | Abw. in % |
|---|---|---|---|---|
| Gezeichnetes Kapital | 26 | 26 | 0 | 0 |
| Rücklagen | 0 | 0 | 0 | 0 |
| Gewinn- / Verlustvortrag | 0 | 0 | 0 | 0 |
| Jahresüberschuss/-fehlbetrag | 0 | 0 | 0 | 0 |
| **EIGENKAPITAL** | **26** | **26** | **0** | **0** |
| **Sonderposten** | **0** | **0** | **0** | **0** |
| Rückstellungen | 7 | 102 | -95 | -93 |
| Verbindlichkeiten | 2.513 | 3.304 | -791 | -24 |
| - kurzfristig | 2.513 | 3.304 | -791 | -24 |
| - langfristig | 0 | 0 | 0 | 0 |
| **FREMDKAPITAL** | **2.520** | **3.406** | **-886** | **-26** |
| **RAP** | **0** | **0** | **0** | **0** |
| **BILANZSUMME** | **2.546** | **3.432** | **-886** | **-26** |

| Gewinn- und Verlustrechnung | 2009 T€ | 2008 T€ | Abw. absolut | Abw. in % |
|---|---|---|---|---|
| Umsatzerlöse | 300 | 171 | 129 | 75 |
| Bestandsveränderungen | 0 | 0 | 0 | 0 |
| aktivierte Eigenleistungen | 0 | 0 | 0 | 0 |
| sonst. betr. Erträge | 1.329 | 708 | 621 | 88 |
| **Gesamtleistung** | **1.629** | **879** | **750** | **85** |
| Materialaufwand | 1.443 | 2.804 | -1.361 | -49 |
| Personalaufwand | 495 | 327 | 168 | 51 |
| Abschreibungen | 24 | 10 | 14 | 140 |
| sonstiger betr. Aufwand | 1.364 | 518 | 846 | 163 |
| sonstige Steuern | 24 | 24 | 0 | 0 |
| **Betriebsergebnis** | **-1.721** | **-2.804** | **1.083** | **-39** |
| Finanzergebnis | -47 | 0 | -47 | 0 |
| Neutrales Ergebnis | 24 | 0 | 24 | 0 |
| Ertragssteuern | 0 | 0 | 0 | 0 |
| **Jahresergebnis** | **-1.744** | **-2.804** | **1.060** | **-38** |

| Sonstige Wirtschaftszahlen | 2009 | 2008 | Abw. absolut | Abw. in % |
|---|---|---|---|---|
| Mitarbeiter | 17 | 12 | 5 | 42 |
| davon Auszubildende | 6 | 2 | 4 | 200 |
| | | | | |
| Stand 30.06.2010: | 30 | | | |
| davon Auszubildende: | 6 | | | |
| | | | | |
| Leistungszahlen: | | | | |
| Besucher in Tausend | | | | |
| Dudo-Bad | 69 | 3 | 66 | 2.200 |
| Fechinger Bad | 149 | 128 | 21 | 16 |
| Alsbachbad Altenkessel | 84 | 93 | -9 | -10 |
| Freibad Dudweiler | 56 | 48 | 8 | 17 |
| Schwarzenbergbad | 117 | 76 | 41 | 54 |

## 9. Geschäftsverlauf und weitere Entwicklung des Unternehmens

Die Saarbrücker Bäder haben auch im Jahr 2009 ein nachfrage- und bedarfsgerechtes Angebot an Schwimmstätten zur Verfügung gestellt. Insgesamt wurden im Jahr 2009 mit 475.329 Badegästen gegenüber dem Vorjahr 127.205 Besucher mehr gezählt. Dies ist einerseits auf die Wiedereröffnung des Dudo Bades und andererseits auf Mehrbesucher in der Freibadsaison zurück zu führen.
In der Freibadsaison 2009 wurden mit insgesamt 295.601 Besuchern 72.059 Badegäste mehr gezählt als im Vorjahr. Dies entspricht einer Steigerung von 33 % und ist vor allem witterungsabhängig.
In der Hallenbadsaison 2009 sind die Besucherzahlen insgesamt um 55146 gestiegen. Ursache hierfür ist die Wiedereröffnung des Dudo Bades.
Zum Jahresende 2009 betrug die Bilanzsumme rund 2,55 Mio. €.
Für das Geschäftsjahr 2009 ergibt sich ein Verlust von 1,74 Mio. €. Er wird entsprechend dem bestehenden Ergebnis-

übernahmevertrag von der VVS GmbH ausgeglichen.
Im Rahmen des Konjunkturpaketes II / Konjunkturpaket Saar wurden über die Landeshauptstadt Saarbrücken Fördermittel für die energetische Sanierung des Dudo Bades in Höhe von 1,19 Mio. € sowie des Fechinger Bades in Höhe von 1,91 Mio. € beantragt und bewilligt. Im Rahmen der Maßnahmen wurden am Dudo Bad Beton und Fassade saniert und gedämmt, die Fenster erneuert, ebenso die Zu- und Abluftanlage, der Heizkessel sowie die Niederspannungshauptverteilung. Am Fechinger Bad erfolgten Beton- und Fassadensanierung incl. Dämmung, der Dachaufbau wurde erneuert und abgedichtet, die technische Gebäudeausrüstung erneuert und optimiert, die Fenster ersetzt, Mess- und Steuertechnik sowie die Brauchwasserbereitung optimiert.

**Windpark Saar Gesellschaft für den Betrieb von Windkraftanlagen mbH & Co. KG** **WPS**

**Postfach 10 40 15**
**66654 Merzig**
www.windpark-saar.de

**Tel.** **06861/78805**
**Fax** **06861/78809**
**Email:** info@windpark-saar.de

## 1. Geschäftsführung

Windpark Saar – Gesellschaft für den Betrieb von Windkraftanlagen Geschäftsführungsgesellschaft mbH

## 2. Kommanditkapital der Gesellschaft

500.000,00€

## 3. Beteiligungsverhältnisse

| | | |
|---|---|---|
| Stadtwerke Saarbrücken AG Kommanditeinlage | 23,96 % | 119.798,00€ |

## 4. Unternehmensgegenstand

Gegenstand dieser Gesellschaft sind die Planung, die Errichtung und der Betrieb von Anlagen zur Gewinnung von elektrischer Energie aus Wind.

## 5. Zweck der Beteiligung

Stärkung und wirtschaftliche Nutzung der regenerativen Energien zur Umweltentlastung und zum aktiven Beitrag zum Klimaschutz. Umsetzung des Konzeptes der „Energiestudie 2005“ der Saarbrücker Stadtwerke AG
.

## 6. Aufsichtsrat

Es besteht kein Aufsichtsrat.

## 7. Vermögens-, Finanz- und Ertragslage

| Sonstige Wirtschaftszahlen | 2009 | 2008 | Abw. absolut | Abw. in % |
|---|---|---|---|---|
| Mitarbeiter | 0 | 0 | 0 | 0 |
| davon Auszubildende | 0 | 0 | 0 | 0 |
| | | | | 0 |
| | | | | |
| Bilanzsumme (T€) | 6.016 | 6.628 | -612 | -9 |
| Umsatzerlöse (T€) | 1.395 | 1.415 | -20 | -1 |
| Bilanzgewinn/Verlust (T€) | 150 | 250 | -100 | -40 |

**Windpark Saar KS Kommunalsysteme für Energie, Umwelt und Verkehr GmbH & Co. Freisen-Nord KG**

**WPS Freisen-Nord KG**

**Postfach 10 40 15**
**66654 Merzig**
www.windpark-saar.de

**Tel.** **06861/78805**
**Fax** **06861/78809**
**Email:** info@windpark-saar.de

## 1. Geschäftsführung

KS KommunalSysteme für Energie, Umwelt und Verkehr GmbH, Saarbrücken, vertreten durch den Geschäftsführer Dr. Wolfgang Brück

## 2. Kommanditkapital der Gesellschaft

1.450.279,63 €

## 3. Beteiligungsverhältnisse

| | | |
|---|---|---|
| Stadtwerke Saarbrücken AG Kommanditeinlage | 21,15 % | 306.775,13 € |

## 4. Unternehmensgegenstand

Gegenstand dieser Gesellschaft sind die Planung, die Errichtung und der Betrieb von Anlagen zur Gewinnung von elektrischer Energie aus Wind.

## 5. Zweck der Beteiligung

Stärkung und wirtschaftliche Nutzung der regenerativen Energien zur Umweltentlastung und zum aktiven Beitrag zum Klimaschutz. Umsetzung des Konzeptes der „Energiestudie 2005“ der Saarbrücker Stadtwerke AG

.

## 6. Aufsichtsrat

Es besteht kein Aufsichtsrat.

## 7. Vermögens-, Finanz- und Ertragslage

| Sonstige Wirtschaftszahlen | 2009 | 2008 | Abw. absolut | Abw. in % |
|---|---|---|---|---|
| Mitarbeiter | 0 | 0 | 0 | 0 |
| davon Auszubildende | 0 | 0 | 0 | 0 |
| | | | 0 | 0 |
| Stand 30.06.2010:<br>davon Auszubildende: | | | | |
| | | | | |
| Bilanzsumme (T€) | 4.205 | 5.016 | -811 | -16 |
| Umsatzerlöse (T€) | 1.183 | 1.318 | -135 | -10 |
| Bilanzgewinn/Verlust (T€) | -1.355 | -1.383 | 28 | -2 |

**Windpark Saar**
**Gesellschaft für den Betrieb**
**von Windkraftanlagen**
**Geschäftsführungsgesellschaft mbH**

**WPS GfG**

**Postfach 10 40 15**
**66654 Merzig**
www.windpark-saar.de

**Tel.** **06861/78805**
**Fax** **06861/78809**
**Email:** info@windpark-saar.de

**1. Geschäftsführung**

Dipl.-Ing. Thomas Nägler
Horst Schmeer

**2. Gründung der Gesellschaft** **1994**

**3. Stammkapital der Gesellschaft** 25.564,59 €

**4. Beteiligungsverhältnisse**

| | | |
|---|---|---|
| Stadtwerke Saarbrücken AG | 25,8 % | 6.595,64 € |

**5. Gegenstand des Unternehmens**

Gegenstand des Unternehmens ist die Übernahme der Geschäftsführung der Firma Windpark Saar Gesellschaft für den Betrieb von Windkraftanlagen mbH & Co. KG, deren Gegenstand gerichtet ist auf die Planung, Errichtung und den Betrieb von Anlagen zur Gewinnung von elektrischer Energie aus Wind.

**6. Zweck der Beteiligung**

Stärkung und wirtschaftliche Nutzung der regenerativen Energien zur Umweltentlastung und zum aktiven Klimaschutz; insbesondere Festigung der Marktanteile der Windenergie im Binnenland. Umsetzung des Konzeptes der „Energiestudie 2005“ der Saarbrücker Stadtwerke AG.

**7. Aufsichtsrat**

Es besteht kein Aufsichtsrat.

## 8. Vermögens-, Finanz- und Ertragslage

| AKTIVA | 2009 T€ | 2008 T€ | Abw. absolut | Abw. in % |
|---|---|---|---|---|
| Immaterielles Vermögen | 0 | 0 | 0 | 0 |
| Sachanlagen | 0 | 0 | 0 | 0 |
| Finanzanlagen | 0 | 0 | 0 | 0 |
| **ANLAGEVERMÖGEN** | **0** | **0** | **0** | **0** |
| Vorräte | 0 | 0 | 0 | 0 |
| Forderungen und sonstige Vermögensgegenstände | 3 | 5 | -2 | -40 |
| Flüssige Mittel | 28 | 25 | 3 | 12 |
| **UMLAUFVERMÖGEN** | **31** | **30** | **1** | **3** |
| **RAP** | | | **0** | **0** |
| **BILANZSUMME** | **31** | **30** | **1** | **3** |

| PASSIVA | 2009 T€ | 2008 T€ | Abw. absolut | Abw. in % |
|---|---|---|---|---|
| Gezeichnetes Kapital | 26 | 26 | 0 | 0 |
| Rücklagen | 0 | 0 | 0 | 0 |
| Gewinn- / Verlustvortrag | 1 | 1 | 0 | 0 |
| Jahresüberschuss/-fehlbetrag | 0 | 0 | 0 | 0 |
| **EIGENKAPITAL** | **27** | **27** | **0** | **0** |
| **Sonderposten** | **0** | **0** | **0** | **0** |
| Rückstellungen | 3 | 3 | 0 | 0 |
| Verbindlichkeiten | 1 | 0 | 1 | 0 |
| - kurzfristig | 1 | 0 | 1 | 0 |
| - langfristig | 0 | | 0 | 0 |
| **FREMDKAPITAL** | **4** | **3** | **1** | **33** |
| **RAP** | **0** | **0** | **0** | **0** |
| **BILANZSUMME** | **31** | **30** | **1** | **3** |

| Gewinn- und Verlustrechnung | 2009 T€ | 2008 T€ | Abw. absolut | Abw. in % |
|---|---|---|---|---|
| Umsatzerlöse | 0 | 51 | -51 | 0 |
| Bestandsveränderungen | 0 | 0 | 0 | -100 |
| aktivierte Eigenleistungen | 0 | 0 | 0 | 0 |
| sonst. betr. Erträge | 7 | 6 | 1 | 17 |
| **Gesamtleistung** | **7** | **57** | **-50** | **-88** |
| Materialaufwand | 0 | 0 | 0 | 0 |
| Personalaufwand | 0 | 51 | -51 | -100 |
| Abschreibungen | 0 | 0 | 0 | 0 |
| sonstiger betr. Aufwand | 7 | 6 | 1 | 17 |
| sonstige Steuern | 0 | 0 | 0 | 0 |
| **Betriebsergebnis** | **0** | **0** | **0** | **0** |
| Finanzergebnis | 0 | 0 | 0 | 0 |
| Neutrales Ergebnis | 0 | 0 | 0 | 0 |
| Ertragssteuern | 0 | 0 | 0 | 0 |
| **Jahresergebnis** | **0** | **0** | **0** | **0** |

| Sonstige Wirtschaftszahlen | 2009 | 2008 | Abw. absolut | Abw. in % |
|---|---|---|---|---|
| Mitarbeiter | 0 | 0 | 0 | 0 |
| davon Auszubildende | 0 | 0 | 0 | 0 |
| | | | | 0 |
| Stand 30.06.2010:<br>davon Auszubildende: | | | | |
| | | | | |
| Investitionen (T€) | 0 | 0 | 0 | 0 |

## 9. Geschäftsverlauf und weitere Entwicklung des Unternehmens

Die Gesellschaft ist Komplementärin der Windpark Saar Gesellschaft für den Betrieb von Windkraftanlagen mbH & Co. KG. Als Komplementärin übernimmt sie die Geschäftsführung der Kommanditgesellschaft und trägt das Haftungsrisiko. Kosten, die im Rahmen der Geschäftsführung und Vertretung für die KG entstehen, werden der Windpark Saar Geschäftsführungsgesellschaft ersetzt. Im Geschäftsjahr 2009 beschränkte sich die Tätigkeit der Gesellschaft auf die oben genannten Funktionen. Sämtliche Kosten, das Haftungsentgelt sowie die Verwaltungskosten wurden vereinbarungsgemäß erstattet.

Wichtige Vorgänge nach Ende des Geschäftsjahres sind nicht zu vermerken.

Aus heutiger Sicht liegen keine Erkenntnisse vor, aus denen der Gesellschaft besondere Chancen erwachsen können. Die Geschäftsführung sieht derzeit keine besonderen Risiken, die eine Bestandsgefährdung der Gesellschaft darstellen.

**Stadtwerke Saarbrücken Beteiligungsgesellschaft mbH** **SWS BG**

**Hohenzollernstr. 104 - 106**
**66117 Saarbrücken**
www.vvs-konzern.de

**Tel.** **0681/587-0**
**Fax:** **0681/587-2041**

## 1. Geschäftsführung

Herbert Rauber
Dipl.-Kfm. Alfons Wintrich

## 2. Gründung der Gesellschaft **1989**

## 3. Stammkapital der Gesellschaft 25.565 €

## 4. Beteiligungsverhältnisse

| | | |
|---|---|---|
| Versorgungs- und Verkehrsgesellschaft Saarbrücken mbH | 100 % | 25.565 € |

## 5. Unternehmensgegenstand

(1) Gegenstand des Unternehmens ist die Bereitstellung von Know how bei der Gründung und dem Aufbau kommunaler Unternehmen in den Tätigkeitsbereichen Energie, Wasser, Entsorgung, öffentlicher Personennahverkehr, Bäderwirtschaft, Facilitymanagement und sonstiger kommunaler Dienstleistungen sowie die Beteiligung an solchen Unternehmen.

(2) Der Unternehmensgegenstand umfasst alle Geschäfte und Maßnahmen, die ihm mittelbar oder unmittelbar dienlich sind oder mit ihm zusammenhängen.

(3) Die Gesellschaft kann sich an Unternehmen, die dem Gegenstand des Unternehmens dienlich oder förderlich sind, in jeder gesetzlich zulässigen Form beteiligen, oder solche Unternehmen erwerben oder errichten.

## 6. Aufsichtsrat

Gemäß § 7 des Gesellschaftsvertrages besteht der Aufsichtsrat aus bis zu elf Mitgliedern, die von der Gesellschafterversammlung gewählt werden. Zusätzlich werden zwei redeberechtigte, jedoch nicht stimmberechtigte Vertreter aus den Reihen der Arbeitnehmervertreter der Aufsichtsräte der SWS und VVS entsandt.

**Mitglieder des Aufsichtsrates:**

Sylvia Josette Schuhe, SPD
AR-Vorsitzende
Dr.-Ing. Dieter Attig
Karin Burkart, Bündnis´90/Die Grünen
Uwe Conradt, CDU
Alwin Kleinbauer
Karsten Krämer, FDP
Rolf Linsler, Die Linke
Harald Müller, SPD
Elisabeth Rammel, SPD
Franz-Heinrich Wittnebel
Sascha Zehner, CDU

## 7. Beteiligung an anderen Gesellschaften (unmittelbar)

| | Grund/ Stammkapital | Anteil SWS-BG |
|---|---|---|
| Gemeindewerke Heusweiler GmbH | 1.000.000 € | 49 % |
| Gemeindewerke Eppelborn GmbH & Co. KG | 100.000 € | 49 % |
| Gemeindewerke Eppelborn Geschäftsführungs GmbH | 25.000 € | 49 % |
| Abwasserzweckverband Eppelborn | 100.000 € | 39 % |
| Stadtwerke Lebach GmbH& Co. KG (Hafteinlagen) | 1.000.000 € | 49 % |
| Stadtwerke Lebach Geschäftsführungs GmbH | 25.000 € | 49 % |
| Gewerbepark Lebach GmbH | 25.565 € | 10 % |
| Ver- und Entsorgungszweckverband Lebach | 1.288.456 € | 48,41 % |
| Technische Werke Mandelbachtal | 1.000.000 € | 49 % |
| Stadtwerke Friedrichsthal GmbH & Co. KG. (Kapitalant.) | 1.056.476 € | 49 % |
| Stadtwerke Friedrichsthal Geschäftsführungs GmbH | 25.000 € | 49 % |
| Gemeindewerke Kleinblittersdorf GmbH & Co. KG. (K-Ant.) | 267.550 € | 49 % |
| Gemeindewerke Kleinblittersdorf Geschäftsführungs GmbH | 25.000 € | 49 % |

## 8. Vermögens-, Finanz- und Ertragslage

| AKTIVA | 2009 T€ | 2008 T€ | Abw. absolut | Abw. in % |
|---|---|---|---|---|
| Immaterielles Vermögen | 0 | 0 | 0 | 0 |
| Sachanlagen | 0 | 0 | 0 | 0 |
| Finanzanlagen | 27.893 | 27.893 | 0 | 0 |
| **ANLAGEVERMÖGEN** | **27.893** | **27.893** | **0** | **0** |
| Vorräte | 0 | 0 | 0 | 0 |
| Forderungen und sonstige Vermögensgegenstände | 404 | 3.358 | -2.954 | -88 |
| Flüssige Mittel | 0 | 82 | -82 | -100 |
| **UMLAUFVERMÖGEN** | **404** | **3.440** | **-3.036** | **-88** |
| **RAP** | **134** | **167** | **-33** | **-20** |
| **BILANZSUMME** | **28.431** | **31.500** | **-3.069** | **-10** |

| PASSIVA | 2009 T€ | 2008 T€ | Abw. absolut | Abw. in % |
|---|---|---|---|---|
| Gezeichnetes Kapital | 26 | 26 | 0 | 0 |
| Rücklagen | 11.345 | 11.345 | 0 | 0 |
| Gewinn- / Verlustvortrag | 0 | 0 | 0 | 0 |
| Jahresüberschuss/-fehlbetrag | 0 | 0 | 0 | 0 |
| **EIGENKAPITAL** | **11.371** | **11.371** | **0** | **0** |
| **Sonderposten** | **0** | **0** | **0** | **0** |
| Rückstellungen | 384 | 398 | -14 | -4 |
| Verbindlichkeiten | 16.036 | 19.011 | -2.975 | -16 |
| - kurzfristig | 1.274 | 3.922 | -2.648 | -68 |
| - langfristig | 14.762 | 15.089 | -327 | -2 |
| **FREMDKAPITAL** | **16.420** | **19.409** | **-2.989** | **-15** |
| **RAP** | **640** | **720** | **-80** | **-11** |
| **BILANZSUMME** | **28.431** | **31.500** | **-3.069** | **-10** |

| Gewinn- und Verlustrechnung | 2009 T€ | 2008 T€ | Abw. absolut | Abw. in % |
|---|---|---|---|---|
| Umsatzerlöse | 721 | 358 | 363 | 101 |
| Bestandsveränderungen | 0 | 0 | 0 | 0 |
| aktivierte Eigenleistungen | 0 | 0 | 0 | 0 |
| sonst. betr. Erträge | 130 | 432 | -302 | -70 |
| **Gesamtleistung** | **851** | **790** | **61** | **8** |
| Materialaufwand | 0 | 0 | 0 | 0 |
| Personalaufwand | 184 | 171 | 13 | 8 |
| Abschreibungen | 0 | 0 | 0 | 0 |
| sonstiger betr. Aufwand | 607 | 504 | 103 | 20 |
| sonstige Steuern | 0 | 0 | 0 | 0 |
| **Betriebsergebnis** | **60** | **115** | **-55** | **-48** |
| Finanzergebnis | 496 | 191 | 305 | 160 |
| Neutrales Ergebnis | 0 | 169 | -169 | -100 |
| Ertragssteuern | 0 | 0 | 0 | 0 |
| **Jahresergebnis** | **556** | **475** | **81** | **17** |

| Sonstige Wirtschaftszahlen | 2009 | 2008 | Abw. absolut | Abw. in % |
|---|---|---|---|---|
| Mitarbeiter | 2 | 2 | 0 | 0 |
| davon Auszubildende | 0 | 0 | 0 | 0 |
| | | | | |
| Stand 30.6.2010: 2 | | | | |
| davon Auszubildende: 0 | | | | |
| | | | | |

## 9. Geschäftsverlauf und voraussichtliche Entwicklung des Unternehmens

Der Wasserabsatz unterliegt den allgemein rückläufigen Entwicklungen im Wassermarkt – auch aufgrund des Bevölkerungsrückgangs sowie bei einigen Großkunden wegen besonderer wirtschaftlicher Bedingungen.
Der vorgesehene weitere Ausbau des Geschäftsfeldes Stromvertrieb in den Stadt- und Gemeindewerken Lebach, Eppelborn, Heusweiler, Friedrichsthal und Kleinblittersdorf konnte in 2009 nicht erreicht werden. Bei hartem Wettbewerb durch den regionalen, aber auch überregionale Energieversorger stagnierten die Kundenzahlen und dementsprechend die abgesetzten Mengen.
Die neuen Stromnetzgesellschaften SWL-energis Netz GmbH & Co. KG und GWE-energis Netz GmbH & Co. KG entwickeln sich weiterhin positiv.

Die Vermögenslage spiegelt die eingegangenen Beteiligungen und deren Finanzierung wider. Die Bilanzsumme beträgt rund 28,4 Mio. €, davon sind rund 27,9 Mio. € Finanzanlagen. Das Ergebnis im Jahr 2009 beläuft sich auf 556 T€.
Die Gesellschaft ist in das Risikomanagementsystem des Konzerns eingebunden. Die weitere Entwicklung der Gesellschaft hängt maßgeblich von der künftigen Ertragssituation der Kooperationsunternehmen und somit insbesondere von der Marktentwicklung in den Bereichen Energie und Wasser ab. Risiken bestehen in einer möglichen Verschlechterung der Konditionen bei der Refinanzierung.
Chancen für die künftige Entwicklung liegen insbesondere in dem vorgesehenen Ausbau des Energievertriebsgeschäfts und im erfolgreichen Wirtschaften der neuen Netzgesellschaften.

**Stadtwerke Lebach Geschäftsführungs GmbH**
**Hans-Schardt-Str. 1**
**66822 Lebach**

**SWL GmbH**

**Tel.: 06881/96167-0**
**Fax: 06881/96167-33**

## 1. Geschäftsführung

Manfred Naumann
Dipl.-Kfm. Alfons Wintrich

## 2. Gründung der Gesellschaft

01.01.2008

## 3. Stammkapital der Gesellschaft

25.000,-- €

## 4. Beteiligungsverhältnisse

| | | |
|---|---|---|
| Stadt Lebach | 51 % | 12.750 € |
| Stadtwerke Saarbrücken Beteiligungsgesellschaft | 49 % | 12.250 € |

## 5. Unternehmensgegenstand

Gegenstand der Gesellschaft ist die Geschäftsführung und Vertretung sowie die Beteiligung als persönlich haftende Gesellschafterin an der SWL GmbH & Co. KG, deren Gegenstand ist

- die Versorgung mit Energie vor allem der Stadt Lebach
- die Wasserversorgung vor allem der Stadt Lebach,
- die Betriebsführung des Bäderbetriebes,
- die Verwaltung überwiegend städtischer Gebäude und Grundstücke

sowie die Durchführung von Investitionen zu den vor genannten Zwecken.
Die Tätigkeit der Gesellschaft erstreckt sich überwiegend auf das Gebiet der Stadt Lebach.

## 6. Aufsichtsrat

**§ 11 Aufsichtsrat**

(1) Die Gesellschaft erhält einen Aufsichtsrat, der aus neun Mitgliedern besteht. Die Mitglieder des Aufsichtsrates werden entsandt…
(2) Der Bürgermeister der Stadt Lebach ist geborenes Mitglied und Aufsichtsratvorsitzender. Vier weitere Mitglieder entsendet die Stadt Lebach.
(3) Die weiteren vier Mitglieder werden von der Stadtwerke Saarbrücken Beteiligungsgesellschaft mbH entsandt.
(4) Die Mitglieder des Gesellschafters Stadt Lebach werden für die Dauer der allgemeinen Wahlperiode der Gemeindevertretungen im Saarland widerruflich entsandt. Nach Ablauf der Amtszeit führen die bisherigen Mitglieder ihre Geschäfte bis zum ersten Zusammentreffen des neuen Aufsichtsrates weiter.
(5) Beide Gesellschafter können jederzeit ein selbst entsandtes Mitglied abberufen und an seiner Stelle eine andere Person entsenden.
(6) Das Mandat eines Mitglieds erlischt mit der Beendigung des Amtes, das zur Wahl geführt hat.
(7) Jedes Mitglied kann sein Mandat jederzeit durch schriftliche Erklärung gegenüber dem Vorsitzenden des Aufsichtsrates mit sofortiger Wirkung niederlegen, die Erklärung ist unwiderruflich.

**§ 12 Gesellschaftsvertrag**
Vorsitz im Aufsichtsrat
(1) Den Vorsitz führt der Bürgermeister der Stadt Lebach. Der Aufsichtsrat wählt aus seiner Mitte einen Stellvertreter, der im Verhinderungsfall des Vorsitzenden dessen Rechte und Pflichten ausübt

**Mitglieder des Aufsichtsrates:**
Arno Schmidt, Bürgermeister Lebach, AR-Vorsitzender
Dr. Dieter Attig, SWS
Herbert Rauber, SWS,
Rudolf Kraus, CDU, Stadtrat SB
Harald Müller, SPD, Stadtrat SB
Wolfgang Müller, CDU, Stadtrat Lebach
Markus Schu, CDU, Stadtrat Lebach
Harald Schröder, SPD, Stadtrat Lebach
Dieter Heim, FDP, Stadtrat Lebach

## 7. Beteiligung an anderen Gesellschaften

- Stadtwerke Lebach GmbH & Co. KG

## 8. Vermögens-, Finanz- und Ertragslage

| AKTIVA | 2009 T€ | 2008 T€ | Abw. absolut | Abw. in % |
|---|---|---|---|---|
| Immaterielles Vermögen | | | 0 | 0 |
| Sachanlagen | | | 0 | 0 |
| Finanzanlagen | | | 0 | 0 |
| **ANLAGEVERMÖGEN** | **0** | **0** | **0** | **0** |
| Vorräte | | | 0 | 0 |
| Forderungen und sonstige Vermögensgegenstände | 13 | 1 | 12 | 1.200 |
| Flüssige Mittel | 20 | 25 | -5 | -20 |
| **UMLAUFVERMÖGEN** | **33** | **26** | **7** | **27** |
| **RAP** | | | **0** | **0** |
| **BILANZSUMME** | **33** | **26** | **7** | **27** |

| PASSIVA | 2009 T€ | 2008 T€ | Abw. absolut | Abw. in % |
|---|---|---|---|---|
| Gezeichnetes Kapital | 25 | 25 | 0 | 0 |
| Rücklagen | | 0 | 0 | 0 |
| Gewinnvortrag | 0,5 | 0 | 1 | 0 |
| Jahresüberschuss/-fehlbetrag | 0,5 | 1 | -1 | -50 |
| **EIGENKAPITAL** | **26** | **26** | **0** | **0** |
| **Sonderposten** | | | **0** | **0** |
| Rückstellungen | 4 | | 4 | 0 |
| Verbindlichkeiten | 3 | 0 | 3 | 0 |
| - kurzfristig | 3 | | 3 | 0 |
| - langfristig | | | 0 | 0 |
| **FREMDKAPITAL** | **7** | **0** | **7** | **0** |
| **RAP** | | | **0** | **0** |
| **BILANZSUMME** | **33** | **26** | **7** | **27** |

| Gewinn- und Verlustrechnung | 2009 T€ | 2008 T€ | Abw. absolut | Abw. in % |
|---|---|---|---|---|
| Umsatzerlöse | | 0 | 0 | 0 |
| Bestandsveränderungen | | 0 | 0 | 0 |
| aktivierte Eigenleistungen | | 0 | 0 | 0 |
| sonst. betr. Erträge | 11 | 1 | 10 | 1.000 |
| **Gesamtleistung** | **11** | **1** | **10** | **1.000** |
| Materialaufwand | | 0 | 0 | 0 |
| Personalaufwand | | 0 | 0 | 0 |
| Abschreibungen | | 0 | 0 | 0 |
| sonstiger betr. Aufwand | 10 | 0 | 10 | 0 |
| sonstige Steuern | | 0 | 0 | 0 |
| **Betriebsergebnis** | **1** | **1** | **0** | **0** |
| Finanzergebnis | | 0 | 0 | 0 |
| Neutrales Ergebnis | | 0 | 0 | 0 |
| Ertragssteuern | 0,5 | 0 | 1 | 0 |
| **Jahresergebnis** | **0,5** | **1** | **-1** | **-50** |

| Sonstige Wirtschaftszahlen | 2009 | 2008 | Abw. absolut | Abw. in % |
|---|---|---|---|---|
| Mitarbeiter | 0 | 0 | 0 | 0 |
| davon Auszubildende | 0 | 0 | 0 | 0 |
| | | | | 0 |
| Stand 30.06.2010:<br>davon Auszubildende: | 0 | 0 | | |
| | | | | |
| Investitionen (T€) | 0 | 0 | 0 | 0 |

## 9. Geschäftsverlauf und voraussichtliche Entwicklung des Unternehmens

Der Bestand der Stadtwerke Lebach Geschäftsführungsgesellschaft mbH ist an den Bestand der Stadtwerke Lebach GmbH & Co. KG gekoppelt.

| | |
|---|---|
| **Stadtwerke Lebach GmbH & Co. KG** | **SWL KG** |
| **Hans-Schardt-Str. 1** | **Tel.: 06881/96167-0** |
| **66822 Lebach** | **Fax: 06881/96167-33** |

**1. Geschäftsführung**
**Stadtwerke Lebach Geschäftsführungsgesellschaft mbH, diese vertreten durch:**

Manfred Naumann
Dipl.-Kfm. Alfons Wintrich

**2. Gründung der Gesellschaft** **1998**
Umwandlung in GmbH & Co. KG 01.01.2008

**3. Stammkapital der Gesellschaft** 1.000.000,-- €

**4. Beteiligungsverhältnisse**

| | | |
|---|---|---|
| Stadt Lebach | 51 % | 510.000 € |
| Stadtwerke Saarbrücken Beteiligungsgesellschaft | 49 % | 490.000 € |

**5. Unternehmensgegenstand**

Gegenstand der Gesellschaft ist
- die Versorgung mit Energie vor allem der Stadt Lebach
- die Wasserversorgung vor allem der Stadt Lebach,
- die Betriebsführung des Bäderbetriebes,
- die Verwaltung überwiegend städtischer Gebäude und Grundstücke

sowie die Durchführung von Investitionen zu den vorstehend genannten Zwecken. Außerdem kann das Unternehmen auch für andere städtische Unternehmen, Körperschaften des öffentlichen Rechts, Eigenbetriebe oder die Stadt Lebach selbst nach Maßgabe entsprechender Verträge Investitionen durchführen.

**6. Aufsichtsrat**

**§ 9 Aufsichtsrat**
(1) Die Gesellschaft erhält einen Aufsichtsrat, der aus neun Mitgliedern besteht. Die Mitglieder des Aufsichtsrates werden entsandt…
(2) Der Bürgermeister der Stadt Lebach ist geborenes Mitglied und Aufsichtsratvorsitzender. Vier weitere Mitglieder entsendet die Stadt Lebach.
(3) Die weiteren vier Mitglieder werden von der Stadtwerke Saarbrücken Beteiligungsgesellschaft mbH entsandt.
(4) Die Mitglieder des Gesellschafters Stadt Lebach werden für die Dauer der allgemeinen Wahlperiode der Gemeindevertretungen im Saarland widerruflich entsandt. Nach Ablauf der Amtszeit führen die bisherigen Mitglieder ihre Geschäfte bis zum ersten Zusammentreffen des neuen Aufsichtsrates weiter.
(5) Beide Gesellschafter können jederzeit ein selbst entsandtes Mitglied abberufen und an seiner Stelle eine andere Person entsenden.
(6) Das Mandat eines Mitglieds erlischt mit der Beendigung des Amtes, das zur Wahl geführt hat.
(7) Jedes Mitglied kann sein Mandat jederzeit durch schriftliche Erklärung gegenüber dem Vorsitzenden des Aufsichtsrates mit sofortiger Wirkung

niederlegen, die Erklärung ist unwiderruflich.

(8) Für jedes entsandte Aufsichtsratmitglied ist ein Ersatzmitglied zu benennen, welches Mitglied des Aufsichtsrats wird, wenn das Aufsichtsratmitglied vor Ablauf seiner Amtszeit wegfällt oder anderweitig dauernd verhindert ist.

**§ 12 Gesellschaftsvertrag**

Vorsitz im Aufsichtsrat

(1) Den Vorsitz führt der Bürgermeister der Stadt Lebach. Der Aufsichtsrat wählt aus seiner Mitte einen Stellvertreter, der im Verhinderungsfall des Vorsitzenden dessen Rechte und Pflichten ausübt

**Mitglieder des Aufsichtsrates:**

Arno Schmidt, Bürgermeister Lebach, AR-Vorsitzender
Dr. Dieter Attig, SWS
Herbert Rauber, SWS,
Dieter Heim, Lebach
Rudolf Kraus, CDU, Stadtrat SB
Harald Müller, SPD, Stadtrat SB
Wolfgang Müller, Lebach
Markus Schu, Lebach
Harald Schröder, Lebach

## 7. Beteiligung an anderen Gesellschaften

| | |
|---|---|
| SWL-energis-Geschäftsführungs-GmbH, Lebach | 50 % |
| SWL-energis-Netzgesellschaft mbH & Co. KG, Lebach | 50 % |

## 8. Vermögens-, Finanz- und Ertragslage

| AKTIVA | 2009 T€ | 2008 T€ | Abw. absolut | Abw. in % |
|---|---|---|---|---|
| Immaterielles Vermögen | 21 | 18 | 3 | 17 |
| Sachanlagen | 6.299 | 6.311 | -12 | 0 |
| Finanzanlagen | 2.025 | 2.025 | 0 | 0 |
| **ANLAGEVERMÖGEN** | **8.345** | **8.354** | **-9** | 0 |
| Vorräte | 99 | 108 | -9 | -8 |
| Forderungen u. sonstige Vermögensgegenstände | 548 | 1.438 | -890 | -62 |
| Flüssige Mittel | 1.370 | 175 | 1.195 | 683 |
| **UMLAUFVERMÖGEN** | **2.017** | **1.721** | **296** | **17** |
| **RAP** | **0** | **0** | **0** | **0** |
| **BILANZSUMME** | **10.362** | **10.075** | **287** | **3** |

| PASSIVA | 2009 T€ | 2008 T€ | Abw. absolut | Abw. in % |
|---|---|---|---|---|
| Hafteinlagen | 1.000 | 1.000 | 0 | 0 |
| Variables Kapital | 2.935 | 2.935 | 0 | 0 |
| Bilanzverlust/Verlustvortragskonto | -88 | -50 | -38 | 76 |
| **EIGENKAPITAL** | **3.847** | **3.885** | **-38** | **-1** |
| **Sonderposten mit RL-Anteil** | **0** | **0** | **0** | **0** |
| **Ertragszuschüsse** | **339** | **387** | **-48** | **-12** |
| Rückstellungen | 268 | 296 | -28 | -9 |
| Verbindlichkeiten | 5.908 | 5.507 | 401 | 7 |
| - kurzfristig | 1.114 | 1.312 | -198 | -15 |
| - langfristig | 5.062 | 8.763 | -3.701 | -42 |
| **FREMDKAPITAL** | **6.176** | **5.803** | **373** | **6** |
| **RAP** | **0** | **0** | **0** | **0** |
| **BILANZSUMME** | **10.362** | **10.075** | **287** | **3** |

| Gewinn- und Verlustrechnung | 2009 T€ | 2008 T€ | Abw. absolut | Abw. in % |
|---|---|---|---|---|
| Umsatzerlöse | 3.058 | 3.071 | -13 | 0 |
| Bestandsveränderungen | 0 | 0 | 0 | 0 |
| aktivierte Eigenleistungen | 14 | 19 | -5 | -26 |
| sonst. betr. Erträge | 371 | 375 | -4 | -1 |
| **Gesamtleistung** | **3.443** | **3.465** | **-22** | **-1** |
| Materialaufwand | 1.538 | 1.679 | -141 | -8 |
| Personalaufwand | 875 | 820 | 55 | 7 |
| Abschreibungen | 415 | 440 | -25 | -6 |
| sonstiger betr. Aufwand | 375 | 396 | -21 | -5 |
| sonstige Steuern | 3 | 2 | 1 | 50 |
| **Betriebsergebnis** | **237** | **128** | **109** | **85** |
| Finanzergebnis | -251 | -150 | -101 | 67 |
| Neutrales Ergebnis | 64 | 53 | 11 | 21 |
| Ertragssteuern | 24 | 30 | -6 | -20 |
| **Jahresergebnis** | **26** | **1** | **25** | **2.500** |

| Wirtschaftszahlen | 2009 | 2008 | Abweichung absolut | Abw. in % |
|---|---|---|---|---|
| Mitarbeiter | 20 | 20 | 0 | 0 |
| davon Auszubildende | | | 0 | 0 |
| | | | | |
| Investitionen T€: | 415 | 2.658 | -2.243 | -84 |
| | | | | |
| Leistungszahlen: | | | | |
| Strombezug Lebach (Mio.kWh) | 6,24 | 5,18 | 1 | 20 |
| Wassergewinnung (Tm³) | 2.870 | 2.846 | 24 | 1 |

## 9. Geschäftsverlauf und voraussichtliche Entwicklung des Unternehmens

Die Planung für das Jahr 2010 sieht bei dem angehobenen Wasserpreis ein positives Jahresergebnis für 2010 vor.
Chancen der künftigen Entwicklung der Stadtwerke Lebach liegen vor allem im wachsenden Stromvertrieb.

Die Beteiligung an der Stromnetz-Gesellschaft soll mit dazu beitragen, den Bürgern in Lebach eine Versorgung aus einer Hand sicherzustellen und die Position der Stadtwerke Lebach zu festigen.

# SWL-energis-
# Geschäftsführungs GmbH

**Hans-Schardt-Str. 1** **Tel.: 06881/961670**
**66822 Lebach** **Fax 06881/9616733**

**1. Geschäftsführung**

Heinz Günter GEORG
Martin Edmund SCHMIDT

**2. Gründung der Gesellschaft** **2007**

**3. Stammkapital der Gesellschaft** 25.000,-- €

**4. Beteiligungsverhältnisse**

| | | |
|---|---|---|
| Stadtwerke Lebach GmbH & Co. KG | 50 % | 12.500 € |
| energis GmbH | 50 % | 12.500 € |

**5. Unternehmensgegenstand**

Gegenstand des Unternehmens ist die Geschäftsführung und Beteiligung als persönlich haftende Gesellschafterin an der SWL-energis Netzgesellschaft mbH & Co. KG.

**6. Aufsichtsrat**

Die Gesellschaft hat keinen Aufsichtsrat

**7. Beteiligung an anderen Gesellschaften**

| | |
|---|---|
| SWL-energis Netzgesellschaft mbH & Co. KG | 100 % |

## 8. Vermögens-, Finanz- und Ertragslage

| AKTIVA | 2009 T€ | 2008 T€ | Abw. absolut | Abw. in % |
|---|---|---|---|---|
| Immaterielles Vermögen | 0 | 0 | 0 | 0 |
| Sachanlagen | 0 | 0 | 0 | 0 |
| Finanzanlagen | 0 | 0 | 0 | 0 |
| **ANLAGEVERMÖGEN** | **0** | **0** | **0** | **0** |
| Vorräte | 0 | 0 | 0 | 0 |
| Forderungen u. sonstige Vermögensgegenstände | 1 | 0 | 1 | 0 |
| Flüssige Mittel | 30 | 28 | 2 | 7 |
| **UMLAUFVERMÖGEN** | **31** | **28** | **3** | **11** |
| **RAP** | | | **0** | **0** |
| **BILANZSUMME** | **31** | **28** | **3** | **11** |

| PASSIVA | 2008 T€ | 2007 T€ | Abw. absolut | Abw. in % |
|---|---|---|---|---|
| Gezeichnetes Kapital | 25 | 25 | 0 | 0 |
| Rücklagen | 0 | 0 | 0 | 0 |
| Gewinn- / Verlustvortrag | 1 | 0 | 1 | 0 |
| Jahresüberschuss/-fehlbetrag | 1 | 1 | 0 | 0 |
| **EIGENKAPITAL** | **27** | **26** | **1** | **4** |
| **Sonderposten** | **0** | **0** | **0** | **0** |
| Rückstellungen | 2 | 1 | 1 | 100 |
| Verbindlichkeiten | 1 | | 1 | 0 |
| - kurzfristig | 1 | 1 | 0 | 0 |
| - langfristig | | | 0 | 0 |
| **FREMDKAPITAL** | **3** | **1** | **2** | **200** |
| **RAP** | | | **0** | **0** |
| **BILANZSUMME** | **30** | **27** | **3** | **11** |

| Gewinn- und Verlustrechnung | 2009 T€ | 2008 T€ | Abw. absolut | Abw. in % |
|---|---|---|---|---|
| Umsatzerlöse | 0 | 0 | 0 | 0 |
| Bestandsveränderungen | 0 | 0 | 0 | 0 |
| aktivierte Eigenleistungen | 0 | 0 | 0 | 0 |
| sonst. betr. Erträge | 4 | 3 | 1 | 33 |
| **Gesamtleistung** | **4** | **3** | **1** | **33** |
| Materialaufwand | 0 | 0 | 0 | 0 |
| Personalaufwand | 0 | 0 | 0 | 0 |
| Abschreibungen | 0 | 0 | 0 | 0 |
| sonstiger betr. Aufwand | 3 | 2 | 1 | 50 |
| sonstige Steuern | 0 | 0 | 0 | 0 |
| **Betriebsergebnis** | **1** | **1** | **0** | **0** |
| Finanzergebnis | 0 | 0 | 0 | 0 |
| Neutrales Ergebnis | 0 | 0 | 0 | 0 |
| Ertragssteuern | 0 | 0 | 0 | 0 |
| **Jahresergebnis** | **1** | **1** | **0** | **0** |

| Sonstige Wirtschaftszahlen | 2009 | 2008 | Abw. absolut | Abw. in % |
|---|---|---|---|---|
| Mitarbeiter | 0 | 0 | 0 | 0 |
| davon Auszubildende | 0 | 0 | 0 | 0 |
| | | | | 0 |
| Stand 30.06.2010:<br>davon Auszubildende: | 0 | 0 | | |
| | | | | |
| Investitionen (T€) | 0 | 0 | 0 | 0 |

## 9. Geschäftsverlauf und voraussichtliche Entwicklung des Unternehmens

Alle Aufwendungen der Gesellschaft werden, zuzüglich einer Haftungsentschädigung von 5% auf das Stammkapital, durch die KG gedeckt. Es wird für das Jahr 2010 ein leicht positives Ergebnis erwartet.

# SWL-energis- Netzgesellschaft mbH & Co. KG

**Hans-Schardt-Str. 1** **Tel.: 06881/961670**
**66822 Lebach** **Fax 06881/9616733**

**1. Geschäftsführung**

Heinz Günter GEORG
Martin Edmund SCHMIDT

**2. Gründung der Gesellschaft** **2007**

**3. Stammkapital der Gesellschaft** 25.000,-- €

**4. Beteiligungsverhältnisse**

| | | |
|---|---|---|
| Stadtwerke Lebach GmbH & Co. KG | 50 % | 12.500 € |
| energis GmbH | 50 % | 12.500 € |

**5. Unternehmensgegenstand**

(1) Gegenstand des Unternehmens ist die Planung, die Errichtung, der Betrieb, die Wartung, der Ausbau, der Erwerb und die Nutzung von Netzanlagen für elektrische Energie in der Stadt Lebach sowie die Erbringung von Dienstleistungen auf diesen Gebieten.
(2) Der Unternehmensgegenstand schließt alle Geschäfte und Maßnahmen ein, die ihm mittelbar oder unmittelbar dienlich sind oder mit ihm zusammenhängen.
(3) Die Gesellschaft kann sich an Unternehmen, die dem Gegenstand des Unternehmens dienlich oder förderlich sind, in jeder gesetzlich zulässigen Form beteiligen oder solche Unternehmen erwerben oder errichten.

**6. Aufsichtsrat**

**§ 11 Aufsichtsrat**
(1) Die Gesellschaft erhält einen Aufsichtsrat, der aus vier Mitgliedern besteht. Die Mitglieder des Aufsichtsrates werden von den Gesellschaften entsandt und abberufen. § 52 GmbH-Gesetz findet keine, auch nicht entsprechende, Anwendung.
(2) Zwei Mitglieder entsendet die Stadtwerke Lebach GmbH & Co. KG
(3) Die weiteren zwei Mitglieder werden von der energis GmbH entsandt.

**Mitglieder des Aufsichtsrates:**
Anke Klein, Diplom Kauffrau (energis GmbH) Vorsitzende ab 01.01.2010
Mathias Frigo, Dipl.-Ing. (energis)
Arno Schmidt, Bürgermeister der Stadt Lebach, Vorsitzender bis 31.12.2009
Herbert Rauber, Diplom Betriebswirt (SWS GB)

## 7. Beteiligung an anderen Gesellschaften

keine

## 8. Vermögens-, Finanz- und Ertragslage

| AKTIVA | 2009 T€ | 2008 T€ | Abw. absolut | Abw. in % |
|---|---|---|---|---|
| Immaterielles Vermögen | 0 | 0 | 0 | 0 |
| Sachanlagen | 0 | 0 | 0 | 0 |
| Finanzanlagen | 0 | 0 | 0 | 0 |
| **ANLAGEVERMÖGEN** | **0** | **0** | **0** | 0 |
| Vorräte | | | | 0 |
| Forderungen und sonstige Vermögensgegenstände | 5.361 | 4.133 | 1.228 | 30 |
| Flüssige Mittel | 523 | 696 | -173 | -25 |
| **UMLAUFVERMÖGEN** | **5.884** | **4.829** | **1.056** | **22** |
| **RAP** | **28** | **0** | **28** | **0** |
| **BILANZSUMME** | **5.912** | **4.829** | **1.083** | **22** |

| PASSIVA | 2009 T€ | 2008 T€ | Abw. absolut | Abw. in % |
|---|---|---|---|---|
| Gezeichnetes Kapital | 25 | 25 | 0 | 0 |
| Rücklagen | 3.000 | 3.000 | 0 | 0 |
| Gewinn- / Verlustvortrag | | | | 0 |
| Jahresüberschuss/-fehlbetrag | 363 | 128 | 235 | 65 |
| **EIGENKAPITAL** | **3.388** | **3.153** | **235** | **7** |
| **Sonderposten** | | | | 0 |
| Rückstellungen | 1.606 | 518 | 1.088 | 68 |
| Verbindlichkeiten | 891 | 1.158 | -267 | -30 |
| - kurzfristig | 891 | 1.158 | -267 | -30 |
| - langfristig | | | | 0 |
| **FREMDKAPITAL** | | | | **0** |
| **RAP** | **28** | **0** | **28** | **0** |
| **BILANZSUMME** | **5.912** | **4.829** | **1.083** | **18** |

| Gewinn- und Verlustrechnung | 2009 T€ | 2008 T€ | Abw. absolut | Abw. in % |
|---|---|---|---|---|
| Umsatzerlöse | 5.019 | 1.212 | 3.807 | 314 |
| Bestandsveränderungen | | | | 0 |
| aktivierte Eigenleistungen | | | | 0 |
| sonst. betr. Erträge | 146 | 50 | 96 | 194 |
| **Gesamtleistung** | **5.165** | **1.261** | **3.903** | **310** |
| Materialaufwand | 2.497 | 557 | 1.941 | 349 |
| Personalaufwand | | | | 0 |
| Abschreibungen | | | | 0 |
| sonstiger betr. Aufwand | 2.326 | 592 | 1.734 | 293 |
| sonstige Steuern | | | | 0 |
| **Betriebsergebnis** | **341** | **112** | **229** | **203** |
| Finanzergebnis | 159 | 41 | 118 | 291 |
| Neutrales Ergebnis | | | | 0 |
| Ertragssteuern | 137 | 25 | 112 | 448 |
| **Jahresergebnis** | **362** | **128** | **235** | **183** |

| Sonstige Wirtschaftszahlen | 2009 | 2008 | Abw. absolut | Abw. in % |
|---|---|---|---|---|
| Mitarbeiter | 0 | 0 | 0 | 0 |
| davon Auszubildende | 0 | 0 | 0 | 0 |
| | | | | 0 |
| Stand 30.06.2010:<br>davon Auszubildende: | 0 | 0 | | |
| | | | | |
| Investitionen (T€) | 0 | 0 | 0 | 0 |

## 9. Geschäftsverlauf und voraussichtliche Entwicklung des Unternehmens

Die Geschäftstätigkeit der Gesellschaft wird durch die Entwicklung der Netznutzungsentgelte in Zukunft weiter belastet. Vor dem Hintergrund der ab 01.01.2009 begonnenen Anreizregulierung wird der Druck zu mehr Effizienzsteigerungen weiter zunehmen.

**Ver- und Entsorgungs-zweckverband Lebach** **VEL**

**Dillinger Strasse 120**
**66822 Lebach**

**Tel.: 06881/93612-0**
**Fax 06881/93612-20**
**Email:** p.mueller@vel-lebach.de

**1a Verbandsvorsteher**

Bürgermeister Arno Schmidt

**1b Verbandsgeschäftsführung**

Peter Müller
Dipl.-Ing. Stefan Keller

**2. Gründung des Verbandes** **1999**

**3. Stammkapital des Verbandes** 1.288.455,55 €

**4. Beteiligungsverhältnisse**

| | | |
|---|---|---|
| Stadt Lebach | 51,6 % | 664.843 € |
| Stadtwerke Saarbrücken Beteiligungs GmbH | 48,4 % | 623.612 € |

**5. Der Verband**

**Aufgaben und Zweck**
Der Zweckverband nimmt die örtlichen Aufgaben der Abwasserentsorgung und des vormals städtischen Bau- und Betriebshofes wahr.
Er verfolgt den Zweck, Schmutz- und Regenwasser sowie Fäkalien von den in der Stadt Lebach gelegenen Grundstücken zu sammeln und überörtlichen Abwasseranlagen zuzuführen.
Der Zweckverband übernimmt alle der Stadt Lebach obliegenden Aufgaben nach §§ 50 und 50 a des Saarländischen Wassergesetzes sowie nach der Satzung der Stadt Lebach über die Entwässerung von Grundstücken und den Anschluss an die Kanalisation.
Er erbringt die zur Erfüllung dieser Aufgaben erforderlichen technischen und kaufmännischen Dienstleistungen selbst oder kann sich zur Erfüllung seiner Aufgaben Dritter bedienen.

**6. Verbandsversammlung**
**§ 5 der Satzung**
(1) Die Verbandsversammlung besteht aus neun Mitgliedern, und zwar
- dem Bürgermeister der Stadt Lebach,
- vier Mitgliedern des Stadtrates Lebach
- vier Vertretern der Stadtwerke Saarbrücken BG mbH.

| **Mitglieder der Verbandsversammlung:** | **Stellvertretende Mitglieder:** |
|---|---|
| Arno Schmidt, Bürgermeister Lebach, Verbandsvorsteher | |
| Herbert Rauber, SWS BG | Dr. Wolfgang Brück, SWS BG |
| Alfons Wintrich, SWS BG, stellv. Vorsteher | |
| Peter Bungert, CDU Lebach | Mario Reuter, CDU Lebach |
| Wolfgang Müller, CDU Lebach | Rolf Nätzer, CDU Lebach |
| Christoph Brendel, FDP Lebach | Dieter Heim, FDP Lebach |
| Anna Schmidt, SPD Lebach | Olaf Müller, SPD Lebach |
| Rudolf Kraus , CDU, Stadtrat SB | Edith Eckert,CDU, Stadtrat SB |
| Harald Müller, SPD, Stadtrat SB | Sylvia Josette Schuhe, SPD, Stadtrat SB |

## 7. Beteiligung an anderen Gesellschaften

Beteiligung von 9 % am Lebacher Abfallzweckverband (LAZ)

## 8. Vermögens-, Finanz- und Ertragslage

| AKTIVA | 2009 T€ | 2008 T€ | Abw. absolut | Abw. in % |
|---|---|---|---|---|
| Immaterielles Vermögen | 1.019 | 862 | 157 | 18 |
| Sachanlagen | 28.004 | 25.933 | 2.071 | 8 |
| Finanzanlagen | 4 | 4 | 0 | 0 |
| **ANLAGEVERMÖGEN** | **29.027** | **26.799** | **2.228** | **8** |
| Vorräte | 3 | 213 | -210 | -99 |
| Forderungen u. sonstige Vermögensgegenstände | 1.609 | 1.938 | -329 | -17 |
| Flüssige Mittel | 150 | 47 | 103 | 219 |
| **UMLAUFVERMÖGEN** | **1.762** | **2.198** | **-436** | **-20** |
| **RAP** | **1** | **0** | **1** | **0** |
| **BILANZSUMME** | **30.790** | **28.997** | **1.793** | **6** |

| PASSIVA | 2009 T€ | 2008 T€ | Abw. absolut | Abw. in % |
|---|---|---|---|---|
| Gezeichnetes Kapital | 1.288 | 1.288 | 0 | 0 |
| Rücklagen | 5.944 | 5.944 | 0 | 0 |
| Gewinn- / Verlustvortrag | 226 | 174 | 52 | 30 |
| Jahresüberschuss/-fehlbetrag | -214 | 52 | -266 | -512 |
| **EIGENKAPITAL** | **7.244** | **7.458** | **-214** | **-3** |
| **Sonderposten** | **4.602** | **3.760** | **842** | **22** |
| Rückstellungen | 400 | 548 | -148 | -27 |
| Verbindlichkeiten | 18.140 | 16.813 | 1.327 | 8 |
| - kurzfristig | | | 0 | 0 |
| - langfristig | | | 0 | 0 |
| **FREMDKAPITAL** | **18.540** | **17.361** | **1.179** | **7** |
| **RAP** | **404** | **418** | **-14** | **-3** |
| **BILANZSUMME** | **30.790** | **28.997** | **1.793** | **6** |

| Gewinn- und Verlustrechnung | 2009 T€ | 2008 T€ | Abw. absolut | Abw. in % |
|---|---|---|---|---|
| Umsatzerlöse | 6.188 | 6.003 | 185 | 3 |
| Bestandsveränderungen | -210 | 210 | -420 | -200 |
| aktivierte Eigenleistungen | 0 | 0 | 0 | 0 |
| sonst. betr. Erträge | 349 | 317 | 32 | 10 |
| **Gesamtleistung** | **6.327** | **6.530** | **-203** | **-3** |
| Materialaufwand | 2.793 | 2.982 | -189 | -6 |
| Personalaufwand | 1.748 | 1.481 | 267 | 18 |
| Abschreibungen | 638 | 681 | -43 | -6 |
| sonstiger betr. Aufwand | 703 | 790 | -87 | -11 |
| sonstige Steuern | 5 | 23 | -18 | -78 |
| **Betriebsergebnis** | **440** | **573** | **-133** | **-23** |
| Finanzergebnis | -655 | -521 | -134 | 26 |
| Neutrales Ergebnis | | 0 | 0 | 0 |
| Ertragssteuern | 0 | 0 | 0 | 0 |
| **Jahresergebnis** | **-215** | **52** | **-267** | **-513** |

| Sonstige Wirtschaftszahlen | 2009 | 2008 | Abw. absolut | Abw. in % |
|---|---|---|---|---|
| Mitarbeiter | 40 | 38 | -2 | 5 |
| davon Auszubildende | 0 | 0 | 0 | 0 |
| | | | | 0 |
| Stand 30.06.2010:<br>davon Auszubildende: | | | | |
| | | | | |
| Investitionen (T€) | 2.130 | 4.128 | 1.998 | -48 |

## 9. Geschäftsverlauf und voraussichtliche Entwicklung des Unternehmens

Im Wirtschaftsjahr wurden in der Sparte Abwasser Umsatzerlöse im Bereich der Abwasserbeseitigung in Höhe von T€ 3.897 aufgrund einer niedrigeren abflusswirksamen und teilversiegelten Fläche sowie einer niedrigeren gebührenpflichtigen Abwassermenge bei gleichen Gebührensätzen erzielt. Die Höhe der Gebührensätze für Schmutz- und Niederschlagswassergebühren blieben im Wirtschaftsjahr 2009 unverändert.
Im Bereich des Bau- und Betriebshofes wurden Umsatzerlöse in Höhe von 2.080 T€ (2008: 2.001 T€) erzielt. Die Erhöhung resultiert unter anderem aus einer Verlustübernahme der Stadt Lebach an den Bau- und Betriebshof in Höhe von 123 T€.
Die Aufwendungen für Personal stiegen im Bau- und Betriebshof im Wirtschaftsjahr u.a. an, weil acht Mitarbeiter, für die die Sparte Bau- und Betriebshof ARGE-Zuschüsse erhält, im Wirtschaftsjahr 2009 erstmals in voller Höhe den Personalaufwand belasten. Abweichungen im Personalaufwand zu den Plandaten resultieren zum Teil aus der Anpassung einer Rückstellung für Altersteilzeitverpflichtungen, einer Tarifvertragserhöhung und sonstigen personellen Mehraufwendungen. Die Zinsaufwendungen stiegen aus Sicht des Gesamtbetriebes aufgrund von Darlehensaufnahmen.
Im Bereich der Abwasserentsorgung wurden im Wirtschaftsjahr 2009 Investitionen in Höhe von 2.130 T€ für verschiedene Kanalbaumaßnahmen getätigt. Der Bauhof hat im Wirtschaftsjahr in neue Gerätschaften und sonstige Investitionen 171 T€ investiert.
Für das Wirtschaftsjahr 2010 sind Investitionen in Höhe von 1.997 T€ in der Sparte Abwasser und 170 T€ in der Sparte Betriebs- und Bauhof sowie zur Finanzierung der Ausgaben eine Darlehensaufnahme in Höhe von 5.825 T€ vorgesehen.
Die Abwassergebühren wurden aufgrund des Beschlusses der Verbandsversammlung vom 23. November 2009 ab 1. Januar 2010 auf 3,47 €/m³ Schmutzwassergebühr und 0,85 €/m³ Niederschlagswassergebühr angepasst.

| | |
|---|---|
| **Gewerbepark Lebach GmbH** | **GPL** |
| **Hans- Schardt-Str. 1**<br>**66822 Lebach** | **Tel. 06881/961670**<br>**Fax: 06881/9616733** |

**1. Geschäftsführung**

Manfred Naumann
Dipl.-Kfm. Alfons Wintrich

**2. Gründung der Gesellschaft** **1998**

**3. Stammkapital der Gesellschaft** 25.564,59 €

**4. Beteiligungsverhältnisse**

| | | |
|---|---|---|
| Stadt Lebach | 90 % | 23.008,13 € |
| Stadtwerke Saarbrücken Beteiligungsgesellschaft mbH | 10 % | 2.556,46 € |

**5. Unternehmensgegenstand**

Gegenstand des Unternehmens ist die wirtschaftliche Nutzung des gesellschaftseigenen Grundvermögens im Gewerbepark Lebach.

**6. Aufsichtsrat**

**§ 11 Gesellschaftsvertrag**
Zusammensetzung und Amtsdauer des Aufsichtsrates

(1) Der Aufsichtsrat besteht aus neun Mitgliedern, die von der Gesellschafterersammlung nach Maßgabe der folgenden Vorschriften gewählt werden.
(2) Acht Mitglieder schlägt der Stadtrat der Stadt Lebach vor; unter den Vorgeschlagenen muss sich der Bürgermeister der Stadt Lebach befinden. Dabei soll jede Fraktion vertreten sein.
(3) Das weitere Mitglied wird der Gesellschafterversammlung von der Stadtwerke Saarbrücken AG vorgeschlagen.
(4) Die Mitglieder des Gesellschafters Stadt Lebach werden für die Dauer der allgemeinen Wahlperiode der Gemeindevertretungen im Saarland gewählt. Nach Ablauf der Amtszeit führen die bisherigen Mitglieder ihre Geschäfte bis zum ersten Zusammentreten des neuen Aufsichtsrates weiter.
(5) Der Gesellschafter Stadtwerke Saarbrücken AG kann jederzeit der Gesellschafterversammlung vorschlagen, das von ihm vorgeschlagene Mitglied abzuberufen und an seiner Stelle eine andere Person zu wählen.
(6) Das Mandat eines Mitgliedes erlischt mit der Beendigung des Amtes, das zur Wahl geführt hat.

**§ 12 Gesellschaftsvertrag**
Vorsitz im Aufsichtsrat

(1) Den Vorsitz führt der Bürgermeister der Stadt Lebach. Der Aufsichtsrat wählt aus seiner Mitte einen Stellvertreter, der im Verhinderungsfall des Vorsitzenden dessen Rechte und Pflichten ausübt.

**Mitglieder des Aufsichtsrates:**

Arno Schmidt, Bürgermeister, AR-Vorsitzender
Herbert Rauber, SWS, stellv. AR-Vorsitzender
Dieter Heim, Lebach
Florian, Müller, Lebach
Peter Löw, Lebach
Wolfgang Müller, Lebach
Annelie Schmidt, Lebach
Andreas Storb, Lebach
Silke Noss-Schedler,

## 7. Beteiligung an anderen Gesellschaften

| | |
|---|---|
| Industriepark Lebach Verwaltungsgesellschaft mbH | 51 % |
| Industriepark Lebach GmbH & Co. KG | 51 % |

## 8. Wirtschaftsdaten

| Sonstige Wirtschaftszahlen | 2009 | 2008 | Abw. absolut | Abw. in % |
|---|---|---|---|---|
| Mitarbeiter | 1 | 1 | 0 | 0 |
| davon Auszubildende | 0 | 0 | 0 | 0 |
| | | | | |
| Stand 30.06.2010:<br>davon Auszubildende: | 0 | 0 | 0 | 0 |
| | | | | |
| Bilanzsumme (T€) | 10.143 | 10.975 | 832 | -8 |
| Umsatzerlöse (T€) | 658 | 678 | 20 | -3 |
| Bilanzgewinn/Verlust (T€) | 0 | 0 | 0 | 0 |

**Gemeindewerke Heusweiler GmbH** **GWH**

**Saarbrücker Straße 28**
**66265 Heusweiler**
www.gemeindewerke-heusweiler.de

**Tel.** **06806/98777-0**
**Fax:** **06806/98777-88**
**Email:** wolfgang.karges@gemeindewerke-heusweiler.de

## 1. Geschäftsführung

Wolfgang Karges
Alfons Wintrich

## 2. Gründung der Gesellschaft **20.12.2001**

## 3. Stammkapital der Gesellschaft 1.000.000,-- €

## 4. Beteiligungsverhältnisse

| | | |
|---|---|---|
| Gemeinde Heusweiler | 51 % | 510.000 € |
| SWS-Beteiligungsgesellschaft mbH | 49 % | 490.000 € |

## 5. Unternehmensgegenstand

Das Unternehmen hat zum Gegenstand

a) Die Wasser- und Energieversorgung insbesondere auf dem Gebiet der Gemeinde Heusweiler,
b) das Halten von Geschäftsanteilen, Mitgliedschaftsrechten Aktien, die mit der Tätigkeit der Gesellschaft in Zusammenhang stehen,
c) das Erbringen kaufmännischer und technischer Dienstleistungen einschließlich Facility-Management für die Gemeinde oder für Unternehmen oder Zweckverbände mit unmittelbarer oder mittelbarer gemeindlicher Beteiligung,
d) das Management von Leistungen im öffentlichen Personennahverkehr für die Gemeinde,
e) die Gewerbe- und Wohnflächenerschließung und –vermarktung sowie das Gewerbe- und Wohnflächenmanagement.

## 6. Aufsichtsrat/Beirat

**§ 9 des Gesellschaftsvertrages**

(1) Der Aufsichtsrat besteht aus neun Mitgliedern. Fünf Mitglieder werden von der Gemeinde Heusweiler bestellt. Unter diesen muss sich der Bürgermeister der Gemeinde Heusweiler befinden. Vier weitere Mitglieder werden von der SWS-Beteiligungsgesellschaft mbH entsandt.

**Mitglieder des Aufsichtsrates:**

Rainer Ziebold, AR-Vorsitzender
Dr. Dieter Attig, VVS,
stellv. AR Vorsitzender
Stv. Michael Bleines, Die Linke
Stv. Stefan Brand, CDU
Volker Leinenbach, CDU
Thomas Redelberger, CDU
Peter Reimann, SPD
Stve. Sylvia Josette Schuhe, SPD
Gerd Werner, SPD

## 7. Beteiligung an anderen Gesellschaften

keine

## 8. Vermögens-, Finanz- und Ertragslage

| AKTIVA | 2009 T€ | 2008 T€ | Abw. absolut | Abw. in % |
|---|---|---|---|---|
| Immaterielles Vermögen | 7 | 8 | -1 | -13 |
| Sachanlagen | 5.878 | 5.702 | 176 | 3 |
| Finanzanlagen | 0 | 0 | 0 | 0 |
| **ANLAGEVERMÖGEN** | **5.885** | **5.710** | **175** | **3** |
| Vorräte | 68 | 61 | 7 | 11 |
| Forderungen u. sonstige Vermögensgegenstände | 629 | 2.541 | -1.912 | -75 |
| Flüssige Mittel | 2.215 | 700 | 1.515 | 216 |
| **UMLAUFVERMÖGEN** | **2.912** | **3.302** | **-390** | **-12** |
| **RAP** | | | **0** | **0** |
| **BILANZSUMME** | **8.797** | **9.012** | **-215** | **-2** |

| PASSIVA | 2009 T€ | 2008 T€ | Abw. absolut | Abw. in % |
|---|---|---|---|---|
| Gezeichnetes Kapital | 1.000 | 1.000 | 0 | 0 |
| Rücklagen | 6.324 | 6.324 | 0 | 0 |
| Gewinn- / Verlustvortrag | 0 | 0 | 0 | 0 |
| Jahresüberschuss/-fehlbetrag | 98 | 185 | -87 | -47 |
| **EIGENKAPITAL** | **7.422** | **7.509** | **-87** | **-1** |
| **Sonderposten** | **324** | **379** | **-55** | **-15** |
| Rückstellungen | 247 | 266 | -19 | -7 |
| Verbindlichkeiten | 804 | 858 | -54 | -6 |
| - kurzfristig | | 691 | -691 | -100 |
| - langfristig | | 167 | -167 | -100 |
| **FREMDKAPITAL** | **1.051** | **1.124** | **-73** | **-6** |
| **RAP** | **0** | | **0** | **0** |
| **BILANZSUMME** | **8.797** | **9.012** | **-215** | **-2** |

| Gewinn- und Verlustrechnung | 2009 T€ | 2008 T€ | Abw. absolut | Abw. in % |
|---|---|---|---|---|
| Umsatzerlöse | 2.407 | 2.282 | 125 | 5 |
| Bestandsveränderungen | 0 | 0 | 0 | 0 |
| aktivierte Eigenleistungen | 70 | 42 | 28 | 67 |
| sonst. betr. Erträge | 245 | 287 | -42 | -15 |
| **Gesamtleistung** | **2.722** | **2.611** | **111** | **4** |
| Materialaufwand | 1.277 | 1.157 | 120 | 10 |
| Personalaufwand | 669 | 652 | 17 | 3 |
| Abschreibungen | 416 | 413 | 3 | 1 |
| sonstiger betr. Aufwand | 247 | 251 | -4 | -2 |
| sonstige Steuern | 1 | 1 | 0 | 0 |
| **Betriebsergebnis** | **112** | **137** | **-25** | **-18** |
| Finanzergebnis | 28 | 128 | -100 | -78 |
| Neutrales Ergebnis | | 0 | 0 | 0 |
| Ertragssteuern | 42 | 80 | -38 | -48 |
| **Jahresergebnis** | **98** | **185** | **-87** | **-47** |

| Sonstige Wirtschaftsdaten | 2009 T€ | 2008 T€ | Differenz T€ | Abw. in % |
|---|---|---|---|---|
| Mitarbeiter | 13 | 13 | 0 | 0 |
| davon Auszubildende | 1 | 1 | 0 | 0 |
| | | | | |
| Stand 30.06.2010: 13 | | | | |
| | | | | |
| Investitionen | 591 | 395 | 196 | 50 |
| | | | | |
| Leistungszahlen: Wasser cbm | | | | |
| Eigenförderung | 742.526 | 771.540 | -29.014 | -4 |
| Bezug energis GmbH | 315.940 | 315.600 | 340 | 0 |
| Bezug WVO | 3.453 | 3.725 | -272 | -7 |
| **Gesamtaufkommen** | **1.061.919** | **1.090.865** | **-28.946** | **-3** |
| | | | | |
| Tarifkunden | 743.600 | 745.289 | -1.689 | 0 |
| Industriekunden | 113.852 | 168.483 | -54.631 | -32 |
| Sonstige Kunden | 8.715 | 1.663 | 7.052 | 424 |
| Gemeinde Saarwellingen | 112.776 | 108.725 | 4.051 | 4 |
| Hallen-Freibad Heusweiler | 111 | 1.426 | -1.315 | -92 |
| Gemeinde Heusweiler | 10.767 | 9.312 | 1.455 | 16 |
| **Gesamtverkauf** | **989.821** | **1.034.898** | **-45.077** | **-4** |

# Gemeindewerke Eppelborn GWE GmbH Geschäftsführungsgesellschaft mbH

**Rathausstraße 27** **Tel. 06881/969-0**
**66571 Eppelborn** **Fax: 06881/969-444**

**1. Geschäftsführung**

Werner Hell
Dr. Wolfgang Brück

**2. Gründung der Gesellschaft** **14.12.2007**

**3. Stammkapital der Gesellschaft** 25.000,-- €

**4. Beteiligungsverhältnisse**

| | | |
|---|---|---|
| Gemeinde Eppelborn | 51 % | 12.750 € |
| SWS-Beteiligungsgesellschaft mbH | 49 % | 12.250 € |

**5. Unternehmensgegenstand**

Das Unternehmen hat zum Gegenstand

a) Gegenstand der Gesellschaft ist die Geschäftsführung und Vertretung sowie die Beteiligung als persönlich haftende Gesellschafterin an der Gemeindwerke Eppelborn GmbH & Co. KG, deren Gegenstand ist
- die Wasser- und Energieversorgung insbesondere auf dem Gebiet der Gemeinde Eppelborn,
- das Halten von Geschäftsanteilen, Mitgliedschaftsrechten und RWE-Aktien, die mit der Tätigkeit der Gesellschaft in Zusammenhang stehen,
- das Erbringen kaufmännischer und technischer Dienstleistungen einschließlich Facility-Management für die Gemeinde oder für Unternehmen oder Zweckverbände mit unmittelbarer oder mittelbarer gemeindlicher Beteiligung,
- das Management von Leistungen im öffentlichen Personennahverkehr für die Gemeinde,
- die Gewerbe- und Wohnflächenerschließung und –vermarktung sowie das Gewerbe- und Wohnflächenmanagement.

b) Die Tätigkeit der Gesellschaft erstreckt sich überwiegend auf das Gebiet der Gemeinde Eppelborn

c) Die Gesellschaft ist zur Vornahme aller Maßnahmen und Geschäfts berechtigt, durch die der in Abs. 1 umschriebene Gegenstand des Unternehmens gefördert wird.

**6. Aufsichtsrat/Beirat**

**§ 9 des Gesellschaftsvertrages**

(1) Die Gesellschaft erhält einen Aufsichtsrat, der aus elf Mitgliedern besteht. Die Mitglieder des Aufsichtsrates werden entsandt. § 52 GmbH-Gesetz findet keine Anwendung. Aufsichtsrats-mitglied kann nur sein, wer zugleich dem Aufsichtsrat der in § 2 Abs. 1 genannten Kommanditgesellschaft angehört.

(2) Der Bürgermeister der Gemeinde ist geborenes Mitglied und Aufsichts-

ratsvorsitzender. Fünf weitere Mitglieder entsendet die Gemeinde Eppelborn.

(3) Die weiteren fünf Mitglieder werden von der SWS-Beteiligungsgesellschaft mbH entsandt

**Mitglieder des Aufsichtsrates:**

Fritz-Hermann Lutz, AR-Vorsitzender
Reinhold Bost, CDU
Nikolaus Jochem, CDU
Werner Michel, CDU
Karl Heinz Müller, SPD
Berthold Schmitt, CDU

Dr.-Ing. Dieter Attig, SWS-BG
Alfons Wintrich, SWS-BG
Stve. Sylvia Josette Schuhe, SPD
Stv. Michael Bleines, Die Linke
Stv. Alexander Keßler, CDU,

## 7. Beteiligung an anderen Gesellschaften

| | | |
|---|---|---|
| GWE-energis-Geschäftsführungs GmbH | 50 % | 12.500 € |
| GWE-energis-Netzgesellschaft mbH & Co. KG | 50 % | 12.500 € |

## 8. Vermögens-, Finanz- und Ertragslage

| AKTIVA | 2009 T€ | 2008 T€ | Abw. absolut | Abw. in % |
|---|---|---|---|---|
| Ausstehende Einlagen | 0 | 0 | 0 | 0 |
| Sachanlagen | 0 | 0 | 0 | 0 |
| Finanzanlagen | 0 | 0 | 0 | 0 |
| **ANLAGEVERMÖGEN** | **0** | **0** | **0** | **0** |
| Vorräte | 0 | 0 | 0 | 0 |
| Forderungen und sonstige Vermögensgegenstände | 3 | 4 | -1 | -25 |
| Flüssige Mittel | 28 | 25 | 3 | 12 |
| **UMLAUFVERMÖGEN** | **31** | **29** | **2** | **7** |
| **RAP** | **0** | **0** | **0** | **0** |
| **BILANZSUMME** | **31** | **29** | **2** | **7** |

| PASSIVA | 2009 T€ | 2008 T€ | Abw. absolut | Abw. in % |
|---|---|---|---|---|
| Gezeichnetes Kapital | 25 | 25 | 0 | 0 |
| Rücklagen | 0 | 0 | 0 | 0 |
| Gewinn- / Verlustvortrag | 0 | 0 | 0 | 0 |
| Jahresüberschuss/-fehlbetrag | 1 | 1 | 0 | 0 |
| **EIGENKAPITAL** | **26** | **26** | **0** | **0** |
| **Sonderposten** | **0** | **0** | **0** | **0** |
| Rückstellungen | 4 | 2 | 2 | 100 |
| Verbindlichkeiten | 1 | 1 | 0 | 0 |
| - kurzfristig | 1 | | 1 | 0 |
| - langfristig | 0 | | 0 | 0 |
| **FREMDKAPITAL** | **5** | **3** | **2** | **67** |
| **RAP** | | | **0** | **0** |
| **BILANZSUMME** | **31** | **29** | **2** | **7** |

| Gewinn- und Verlustrechnung | 2009 T€ | 2008 T€ | Abw. absolut | Abw. in % |
|---|---|---|---|---|
| Umsatzerlöse | 0 | 0 | 0 | 0 |
| Bestandsveränderungen | 0 | 0 | 0 | 0 |
| aktivierte Eigenleistungen | 0 | 0 | 0 | 0 |
| sonst. betr. Erträge | 2 | 0 | 2 | 0 |
| **Gesamtleistung** | **2** | **2** | **0** | **0** |
| Materialaufwand | 0 | 0 | 0 | 0 |
| Personalaufwand | 0 | 0 | 0 | 0 |
| Abschreibungen | 0 | 0 | 0 | 0 |
| sonstiger betr. Aufwand | 2 | 2 | 0 | 0 |
| sonstige Steuern | 0 | 0 | 0 | 0 |
| **Betriebsergebnis** | **0** | **0** | **0** | **0** |
| Finanzergebnis | 1 | 1 | 0 | 0 |
| Neutrales Ergebnis | 0 | 0 | 0 | 0 |
| Ertragssteuern | 0 | 0 | 0 | 0 |
| **Jahresergebnis** | **1** | **1** | **0** | **0** |

| Sonstige Wirtschaftszahlen | 2009 | 2008 | Abweichung absolut | Abw. in % |
|---|---|---|---|---|
| Mitarbeiter | 0 | 0 | 0 | 0 |
| - davon Auszubildende | 0 | 0 | 0 | 0 |
| | | | | |
| Stand 30.06.10: 0 | | | | |

## 9. Geschäftsverlauf und voraussichtliche Entwicklung des Unternehmens

Zweck der Gesellschaft ist die Beteiligung als persönlich haftende Gesellschafterin an der Gemeindwerke Eppelborn GmbH & Co. KG.

Alle Aufwendungen der Gesellschaft werden, zuzüglich einer Haftungsentschädigung von 3% auf das Haftungskapital, durch die KG gedeckt.

| GWE-energis Geschäftsführungs-gesellschaft mbH | GWE-energis GmbH |
|---|---|
| **Rathausstraße 27**<br>**66571 Eppelborn** | **Tel. 06881/969-0**<br>**Fax: 06881/969-444** |

**1. Geschäftsführung**

Martin Edmund Schmidt
Heinz Günter Georg

**2. Gründung der Gesellschaft** **01.01.2008**

**3. Stammkapital der Gesellschaft** 25.000,-- €

**4. Beteiligungsverhältnisse**

| | | |
|---|---|---|
| Gemeindewerke Eppelborn GmbH | 50 % | 12.500 € |
| energis GmbH | 50% | 12.500 € |

**5. Das Unternehmen**

Gegenstand des Unternehmens ist die Geschäftsführung und die Beteiligung als persönlich haftende Gesellschafterin an der GWE-energis-Netzgesellschaft mbH & Co. KG, deren Gegenstand ist die Planung, die Errichtung, der Betrieb, die Wartung, der Ausbau, der Erwerb und die Nutzung von Netzanlagen für elektrische Energie in der Gemeinde Eppelborn sowie die Erbringung von Dienstleistungen auf diesem Gebiet.

**6. Aufsichtsrat**

Die Gesellschaft hat keinen Aufsichtsrat

**7. Beteiligung an anderen Gesellschaften**

keine

## 9. Vermögens-, Finanz- und Ertragslage

| AKTIVA | 2009 T€ | 2008 T€ | Abw. absolut | Abw. in % |
|---|---|---|---|---|
| Immaterielles Vermögen<br>Sachanlagen<br>Finanzanlagen | | | | |
| **ANLAGEVERMÖGEN** | | | | |
| Vorräte<br>Forderungen und sonstige Vermögensgegenstände<br>Flüssige Mittel | | | | |
| **UMLAUFVERMÖGEN** | | | | |
| **RAP** | | | | |
| **BILANZSUMME** | | | | |

| PASSIVA | 2009 T€ | 2008 T€ | Abw. absolut | Abw. in % |
|---|---|---|---|---|
| Gezeichnetes Kapital<br>Rücklagen<br>Gewinn- / Verlustvortrag<br>Jahresüberschuss/-fehlbetrag | | | | |
| **EIGENKAPITAL** | | | | |
| **Sonderposten** | | | | |
| Rückstellungen<br>Verbindlichkeiten<br>- kurzfristig<br>- langfristig | | | | |
| **FREMDKAPITAL** | | | | |
| **RAP** | | | | |
| **BILANZSUMME** | | | | |

| Gewinn- und Verlustrechnung | 2009 T€ | 2008 T€ | Abw. absolut | Abw. in % |
|---|---|---|---|---|
| Umsatzerlöse<br>Bestandsveränderungen<br>aktivierte Eigenleistungen<br>sonst. betr. Erträge | | | | |
| **Gesamtleistung**<br>Materialaufwand<br>Personalaufwand<br>Abschreibungen<br>sonstiger betr. Aufwand<br>sonstige Steuern | | | | |
| **Betriebsergebnis** | | | | |
| Finanzergebnis<br>Neutrales Ergebnis<br>Ertragssteuern | | | | |
| **Jahresergebnis** | | | | |

| Sonstige Wirtschaftszahlen | 2009 | 2008 | Abw. absolut | Abw. in % |
|---|---|---|---|---|
| Mitarbeiter | | | 0 | 0 |
| davon Auszubildende | | | 0 | 0 |
| | | | | 0 |
| Stand 30.06.2010:<br>davon Auszubildende: | | | | |
| | | | | |
| Investitionen (T€) | | | 0 | 0 |

## 9. Geschäftsverlauf und voraussichtliche Entwicklung des Unternehmens

| | |
|---|---|
| **GWE-energis Netzgesellschaft mbH & Co. KG** | **GWE-energis Netz** |
| **Rathausstraße 27**<br>**66571 Eppelborn** | **Tel. 06881/969-0**<br>**Fax: 06881/969-444** |

**1. Geschäftsführung**

GWE-energis Geschäftsführungs GmbH
diese vertreten durch:

Martin Edmund Schmidt
Heinz Günter Georg

**2. Gründung der Gesellschaft** **01.01.2008**

**3. Stammkapital der Gesellschaft** 25.000,-- €

**4. Beteiligungsverhältnisse**

| | | |
|---|---|---|
| Gemeindewerke Eppelborn GmbH & Co. KG | 50 % | 12.500 € |
| energis GmbH | 50% | 12.500 € |

**5. Unternehmensgegenstand**

(1) Gegenstand des Unternehmens ist die Planung, die Errichtung, der Betrieb, die Wartung, der Ausbau, der Erwerb und die Nutzung von Netzanlagen für elektrische Energie in der Gemeinde Eppelborn sowie die Erbringung von Dienstleistungen auf diesen Gebieten.

(2) Der Unternehmensgegenstand schließt alle Geschäfte und Maßnahmen ein, die ihm mittelbar oder unmittelbar dienlich sind oder mit ihm zusammenhängen.

(3) Die Gesellschaft kann sich an Unternehmen, die dem Gegenstand des Unternehmens dienlich oder förderlich sind, in jeder gesetzlich zulässigen Form beteiligen oder solche Unternehmen erwerben oder errichten.

**6. Aufsichtsrat**

**§ 11 Aufsichtsrat**

(1) Die Gesellschaft erhält einen Aufsichtsrat, der aus maximal acht Mitgliedern besteht. Die Mitglieder des Aufsichtsrates werden von den Gesellschaftern entsandt und abberufen. § 52 GmbH-Gesetz findet keine, auch nicht entsprechende, Anwendung.

(2) Die Gemeindewerke Eppelborn GmbH & Co. KG entsenden neben dem Bürgermeister der Gemeinde Eppelborn ein weiteres Mitglied, welches von der Gemeinde Eppelborn benannt wird. Weiterhin entsendet Gemeindewerke Eppelborn GmbH & Co. KG zwei Mitglieder, die von der Stadtwerke Saarbrücken Beteiligungsgesellschaft mbH benannt werden.

## 7. Beteiligung an anderen Gesellschaften

keine

## 8. Vermögens-, Finanz- und Ertragslage

| AKTIVA | 2009 T€ | 2008 T€ | Abw. absolut | Abw. in % |
|---|---|---|---|---|
| Immaterielles Vermögen | | | 0 | 0 |
| Sachanlagen | | | 0 | 0 |
| Finanzanlagen | | | 0 | 0 |
| **ANLAGEVERMÖGEN** | **0** | **0** | **0** | **0** |
| Vorräte | | | 0 | 0 |
| Forderungen u. sonstige Vermögensgegenstände | 1.438 | 719 | 719 | 100 |
| Flüssige Mittel | 170 | 614 | -445 | -72 |
| **UMLAUFVERMÖGEN** | **1.607** | **1.334** | **274** | **21** |
| **RAP** | **33** | **0** | **33** | **6.720** |
| **BILANZSUMME** | **1.641** | **1.334** | **307** | **23** |

| PASSIVA | 2009 T€ | 2008 T€ | Abw. absolut | Abw. in % |
|---|---|---|---|---|
| Gezeichnetes Kapital | 25 | 25 | 0 | 0 |
| Rücklagen | | | 0 | 0 |
| Gewinn- / Verlustvortrag | | | 0 | 0 |
| Jahresüberschuss/-fehlbetrag | 71 | 38 | 33 | 86 |
| **EIGENKAPITAL** | **96** | **63** | **33** | **52** |
| **Sonderposten** | | **0** | **0** | **0** |
| Rückstellungen | 775 | 361 | 413 | 114 |
| Verbindlichkeiten | 737 | 909 | -173 | -19 |
| - kurzfristig | 737 | 909 | -173 | -19 |
| - langfristig | 0 | 0 | 0 | 0 |
| **FREMDKAPITAL** | **1.511** | **1.271** | **241** | **19** |
| **RAP** | **33** | **0** | **33** | **0** |
| **BILANZSUMME** | **1.641** | **1.334** | **307** | **23** |

| Gewinn- und Verlustrechnung | 2009 T€ | 2008 T€ | Abw. absolut | Abw. in % |
|---|---|---|---|---|
| Umsatzerlöse | 3.797 | 859 | 2.938 | 342 |
| Bestandsveränderungen | 0 | | 0 | 0 |
| aktivierte Eigenleistungen | 0 | | 0 | 0 |
| sonst. betr. Erträge | 50 | 38 | 12 | 32 |
| **Gesamtleistung** | **3.847** | **897** | **2.950** | **329** |
| Materialaufwand | 1.216 | 191 | 1.025 | 536 |
| Personalaufwand | | | 0 | 0 |
| Abschreibungen | | | 0 | 0 |
| sonstiger betr. Aufwand | 2.512 | 662 | 1.850 | 280 |
| sonstige Steuern | 0 | | 0 | 0 |
| **Betriebsergebnis** | **119** | **44** | **74** | **168** |
| Finanzergebnis | 5 | 3 | 2 | 85 |
| Neutrales Ergebnis | 0 | | 0 | 0 |
| Ertragssteuern | 53 | 9 | 44 | 489 |
| **Jahresergebnis** | **71** | **38** | **33** | **86** |

| Sonstige Wirtschaftszahlen | 2009 | 2008 | Abw. absolut | Abw. in % |
|---|---|---|---|---|
| Mitarbeiter | 0 | 0 | 0 | 0 |
| davon Auszubildende | 0 | 0 | 0 | 0 |
| | | | | 0 |
| Stand 30.06.2010:<br>davon Auszubildende: | 0 | 0 | | |
| | | | | |
| Investitionen (T€) | 0 | 0 | 0 | 0 |

## 9. Geschäftsverlauf und voraussichtliche Entwicklung des Unternehmens

Die Geschäftstätigkeit der Gesellschaft wird durch die Entwicklung der Netznutzungsentgelte in Zukunft weiter beeinflusst. Die Entgelte unterliegen in Deutschland einer Regulierung mit entsprechendem Einfluss auf die Ertragslage der Gesellschaft. Vor dem Hintergrund der ab 01.01.2009 beginnenden Anreizregulierung wird der Druck zu Effizienzsteigerungen weiter zunehmen. Ab dem Jahr 2010 beträgt die „Erlösobergrenze“ rd. 2,719 Mio. €. Dementsprechend wurden die Netzentgelte an dem 01.01.2010 an diese Erlösobergrenze angelehnt. Die Geschäftsführung geht daher auch für 2010 sowie die Folgejahre von einem positiven Ergebnis aus.

| | |
|---|---|
| **Gemeindewerke Eppelborn GmbH & Co. KG** | **GWE KG** |
| **Rathausstraße 27**<br>**66571 Eppelborn** | **Tel. 06881/969-0**<br>**Fax: 06881/969-444** |

**1. Geschäftsführung**

Werner Hell
Dr. Wolfgang Brück

**2. Gründung der Gesellschaft** **19.12.2001**

**3. Stammkapital der Gesellschaft** 100.000,-- €

**4. Beteiligungsverhältnisse**

| | | |
|---|---|---|
| Gemeinde Eppelborn | 51 % | 51.000 € |
| SWS-Beteiligungsgesellschaft mbH | 49 % | 49.000 € |

**5. Unternehmensgegenstand**

Das Unternehmen hat zum Gegenstand

a) die Wasser- und Energieversorgung insbesondere auf dem Gebiet der Gemeinde Eppelborn,
b) das Halten von Geschäftsanteilen, Mitgliedschaftsrechten und RWE-Aktien, die mit der Tätigkeit der Gesellschaft in Zusammenhang stehen,
c) das Erbringen kaufmännischer und technischer Dienstleistungen einschließlich Facility-Management für die Gemeinde oder für Unternehmen oder Zweckverbände mit unmittelbarer oder mittelbarer gemeindlicher Beteiligung,
d) das Management von Leistungen im öffentlichen Personennahverkehr für die Gemeinde,
e) die Gewerbe- und Wohnflächenerschließung und –vermarktung sowie das Gewerbe- und Wohnflächenmanagement.

**6. Aufsichtsrat/Beirat**

**§ 11 des Gesellschaftsvertrages**

(1) Die Gesellschaft erhält einen Aufsichtsrat, der aus elf Mitgliedern besteht. Die Mitglieder des Aufsichtsrates werden entsandt. § 52 GmbH-Gesetz findet keine, auch nicht entsprechende, Anwendung.
(2) Der Bürgermeister der Gemeinde ist geborenes Mitglied und Aufsichtsratsvorsitzender. Fünf weitere Mitglieder entsendet die Gemeinde Eppelborn.
(3) Die weiteren fünf Mitglieder werden von der SWS-Beteiligungsgesellschaft mbH entsandt.

**Mitglieder des Aufsichtsrates:**

Fritz-Hermann Lutz, AR-Vorsitzender
Reinhold Bost, CDU
Nikolaus Jochem, CDU
Werner Michel, CDU
Karl Heinz Müller, SPD
Berthold Schmitt, CDU
Dr.-Ing. Dieter Attig, SWS-BG
Alfons Wintrich, SWS-BG
Stve. Sylvia Josette Schuhe, SPD
Stv. Michael Bleines, Die Linke
Stv. Alexander Keßler, CDU,

## 7. Beteiligung an anderen Gesellschaften

keine

## 8. Vermögens-, Finanz- und Ertragslage

| AKTIVA | 2009 T€ | 2008 T€ | Abw. absolut | Abw. in % |
|---|---|---|---|---|
| Immaterielles Vermögen | 10 | 13 | -3 | -23 |
| Sachanlagen | 30 | 44 | -14 | -32 |
| Finanzanlagen | 1.665 | 1.665 | 0 | 0 |
| **ANLAGEVERMÖGEN** | **1.705** | **1.722** | **-17** | **-1** |
| Vorräte | 0 | | 0 | 0 |
| Forderungen u. sonstige Vermögensgegenstände | 149 | 116 | 33 | 28 |
| Flüssige Mittel | 97 | 238 | -141 | -59 |
| **UMLAUFVERMÖGEN** | **246** | **354** | **-108** | **-31** |
| **RAP** | **0** | **0** | **0** | **0** |
| **BILANZSUMME** | **1.951** | **2.076** | **-125** | **-6** |

| PASSIVA | 2009 T€ | 2008 T€ | Abw. absolut | Abw. in % |
|---|---|---|---|---|
| Gezeichnetes Kapital | 100 | 100 | 0 | 0 |
| Rücklagen | 1.468 | 1.558 | -90 | -6 |
| Gewinn- / Verlustvortrag | | 0 | 0 | 0 |
| Jahresüberschuss/-fehlbetrag | | 0 | 0 | 0 |
| **EIGENKAPITAL** | **1.568** | **1.658** | **-90** | **-5** |
| **Sonderposten** | | **0** | **0** | **0** |
| Rückstellungen | 49 | 75 | -26 | -35 |
| Verbindlichkeiten | 334 | 343 | -9 | -3 |
| - kurzfristig | 334 | 343 | -9 | -3 |
| - langfristig | 0 | 0 | 0 | 0 |
| **FREMDKAPITAL** | **383** | **418** | **-35** | **-8** |
| **RAP** | **0** | **0** | **0** | **0** |
| **BILANZSUMME** | **1.951** | **2.076** | **-125** | **-6** |

| Gewinn- und Verlustrechnung | 2009 T€ | 2008 T€ | Abw. absolut | Abw. in % |
|---|---|---|---|---|
| Umsatzerlöse | 739 | 639 | 100 | 16 |
| Bestandsveränderungen | 0 | 0 | 0 | 0 |
| aktivierte Eigenleistungen | 0 | 0 | 0 | 0 |
| sonst. betr. Erträge | 27 | 16 | 11 | 69 |
| **Gesamtleistung** | **766** | **655** | **111** | **17** |
| Materialaufwand | 602 | 494 | 108 | 22 |
| Personalaufwand | 111 | 111 | 0 | 0 |
| Abschreibungen | 18 | 18 | 0 | 0 |
| sonstiger betr. Aufwand | 91 | 84 | 7 | 8 |
| sonstige Steuern | 0 | | 0 | 0 |
| **Betriebsergebnis** | **-56** | **-52** | **-4** | **8** |
| Finanzergebnis | 114 | 104 | 10 | 10 |
| Neutrales Ergebnis | | 0 | 0 | 0 |
| Ertragssteuern | 2 | 1 | 1 | 100 |
| **Jahresergebnis** | **56** | **51** | **5** | **10** |

| Sonstige Wirtschaftszahlen | 2009 | 2008 | Abw. absolut | Abw. in % |
|---|---|---|---|---|
| Mitarbeiter | 2 | 2 | 0 | 0 |
| davon Auszubildende | 0 | 0 | 0 | 0 |
| | | | | 0 |
| Stand 30.06.2010:<br>davon Auszubildende: | 0 | 0 | | |
| | | 0 | | |
| Investitionen (T€) | 0 | | 0 | 0 |

## 9. Geschäftsverlauf und voraussichtliche Entwicklung des Unternehmens

Der Stromverkauf entwickelt sich positiv, es wird auch weiterhin mit einer Ausweitung des Stromgeschäfts für Privat- und Gewerbekunden gerechnet.
Die kaufmännischen Dienstleistungen für die Gemeinde Eppelborn, den Abfallzweckverband der Gemeinde Eppelborn und den Abwasserzweckverband der Gemeinde Eppelborn blieben unverändert gegenüber dem Vorjahr.

# Abwasserzweckverband AWZE
**Eppelborn**
**Rathausstraße 27** **Tel. 06881/969-250**
**66571 Eppelborn** **Fax: 06881/969-242**
www.awze.de


**1. Verbandsvorsteher**
Bürgermeister Fritz Hermann Lutz

**1. Geschäftsführung**
Michael Zabel (Technischer Bereich)
Bert Stürmer (Kaufmännischer Bereich)

**2. Gründung des Zweckverbandes** 01.01.2002

**3. Stammkapital des Betriebes** 500.000,-- €

**4. Beteiligungsverhältnisse**

| | | |
|---|---|---|
| Gemeinde Eppelborn | 51 % | 255.000 € |
| SWS-Beteiligungs GmbH | 39 % | 195.000 € |
| WVO | 10% | 50.000 € |

**5. Unternehmensgegenstand**

**Aufgaben und Zweck des Zweckverbandes**

(1) Der Zweckverband nimmt die örtlichen Aufgaben der Abwasserbeseitigung wahr. Er kann überörtliche Aufgaben der Abwasserbeseitigung im Auftrag des EVS übernehmen.

(2) Ferner verfolgt der Zweckverband den Zweck, Schmutz- und Regenwasser sowie Fäkalien von den in der Gemeinde Eppelborn gelegenen Grundstücken zu sammeln und der überörtlichen Abwasseranlage zuzuführen.

(3) Der Zweckverband übernimmt alle der Gemeinde Eppelborn obliegenden Aufgaben nach §§ 50 und 50a des Saarländischen Wassergesetzes in der Fassung der Bekanntmachung vom 30. Juli 2004 (Amtsblatt S. 1994ff) sowie nach der Satzung des Abwasserverbandes Eppelborn über die Entwässerung von Grundstücken, den Anschluss an die öffentliche Abwasseranlage und deren Benutzung (Abwassersatzung) vom 19.11.2008.

(4) Der Zweckverband erbringt die zur Erfüllung der in den Abs. 1 bis 3 beschriebenen Aufgaben erforderlichen technischen und kaufmännischen Dienstleistungen selbst oder nach Maßgabe des Abs. 5.

(5) Der Zweckverband kann sich zur Erfüllung seiner Aufgaben Dritter bedienen sowie auf Beschluss seiner Verbandsversammlung sich an Verbänden beteiligen, Kapitalgesellschaften gründen oder sich an ihnen beteiligen.

## 6. Verbandsversammlung

**§ 5 der Satzung**

(1) Die Verbandsversammlung besteht aus elf Mitgliedern und zwar:
   1. dem Bürgermeister der Gemeinde Eppelborn als Vorsitzenden
   2. fünf Mitgliedern des Gemeinderates der Gemeinde Eppelborn
   3. vier Vertretern der SWS-BG
   4. einem Vertreter der WVO.

| **Mitglieder der Verbandsversammlung:** | **Verhinderungsvertreter** |
|---|---|
| Bgm. Fritz-Hermann Lutz, Vorsitzender | |
| Brigitte Backes, CDU | Berthold Schmitt, CDU |
| Giacomo Santalucia, CDU | Michael Hoffmann, CDU |
| Roland Willems, FDP | Jürgen Nürnberger, CDU |
| Edgar Kuhn, SPD | Günter Bastuck, SPD |
| Manfred Klein, SPD | Monika Bohr, SPD |
| Stefan Kunz, WVO | Patrick Kappenstein, WVO |
| Alfons Wintrich, SWS-BG | Herbert Rauber, SWS-BG |
| Sylvia Josette Schuhe, SPD, SWS-BG | Harald Müller, SPD, SWS-BG |
| Ingeborg Stellmacher, Die Linke, SWS-BG | Michael Bleines, Die Linke, SWS-BG |
| Alexander Kessler, CDU, SWS-BG | Edith Eckert, CDU, SWS-BG |

## 7. Beteiligung an anderen Gesellschaften

keine

## 8. Vermögens-, Finanz- und Ertragslage

| AKTIVA | 2009 T€ | 2008 T€ | Abw. absolut | Abw. in % |
|---|---|---|---|---|
| Immaterielles Vermögen | 859 | 676 | 183 | 27 |
| Sachanlagen | 24.335 | 24.230 | 105 | 0 |
| Finanzanlagen | 0 | 0 | 0 | 0 |
| **ANLAGEVERMÖGEN** | **25.194** | **24.906** | **288** | **1** |
| Vorräte | 0 | 0 | 0 | 0 |
| Forderungen u. sonstige Vermögensgegenstände | 364 | 202 | 162 | 80 |
| Flüssige Mittel | 624 | 633 | -9 | -1 |
| **UMLAUFVERMÖGEN** | **988** | **835** | **153** | **18** |
| **RAP** | **0** | **0** | **0** | **0** |
| **BILANZSUMME** | **26.182** | **25.741** | **441** | **2** |

| PASSIVA | 2008 T€ | 2007 T€ | Abw. absolut | Abw. in % |
|---|---|---|---|---|
| Gezeichnetes Kapital | 500 | 500 | 0 | 0 |
| Rücklagen | 10.398 | 10.366 | 32 | 0 |
| Gewinn- / Verlustvortrag | 454 | 403 | 51 | 13 |
| Jahresüberschuss/-fehlbetrag | 15 | 51 | -36 | -71 |
| **EIGENKAPITAL** | **11.367** | **11.320** | **47** | **0** |
| **Sonderposten** | **5.231** | **5.270** | **-39** | **-1** |
| Rückstellungen | 95 | 67 | 28 | 42 |
| Verbindlichkeiten | 9.489 | 9.084 | 405 | 4 |
| - kurzfristig | 782 | 832 | -50 | -6 |
| - langfristig | 6.372 | 5.612 | 760 | 14 |
| **FREMDKAPITAL** | **9.584** | **9.151** | **433** | **5** |
| **RAP** | **0** | **0** | **0** | **0** |
| **BILANZSUMME** | **26.182** | **25.741** | **441** | **2** |

| Gewinn- und Verlustrechnung | 2009 T€ | 2008 T€ | Abw. absolut | Abw. in % |
|---|---|---|---|---|
| Umsatzerlöse | 3.363 | 3.303 | 60 | 2 |
| Bestandsveränderungen | 0 | 0 | 0 | 0 |
| aktivierte Eigenleistungen | 0 | 0 | 0 | 0 |
| sonst. betr. Erträge | 176 | 88 | 88 | 100 |
| **Gesamtleistung** | **3.539** | **3.391** | **148** | **4** |
| Materialaufwand | 1.969 | 1.886 | 83 | 4 |
| Personalaufwand | 0 | 14 | -14 | -100 |
| Abschreibungen | 529 | 504 | 25 | 5 |
| sonstiger betr. Aufwand | 635 | 584 | 51 | 9 |
| sonstige Steuern | 0 | 0 | 0 | 0 |
| **Betriebsergebnis** | **406** | **403** | **3** | **1** |
| Finanzergebnis | -391 | -352 | -39 | 11 |
| Neutrales Ergebnis | 0 | 0 | 0 | 0 |
| Ertragssteuern | 0 | 0 | 0 | 0 |
| **Jahresergebnis** | **15** | **51** | **-36** | **-71** |

| Sonstige Wirtschaftszahlen | 2009 | 2008 | Abw. absolut | Abw. in % |
|---|---|---|---|---|
| Mitarbeiter | 0 | 0 | 0 | 0 |
| davon Auszubildende | | | 0 | 0 |
| | | | | 0 |
| Stand 30.06.2010:<br>davon Auszubildende: | | | | |
| | | | | |
| Investitionen (T€) | 1.380 | 1.550 | -170 | -11 |

## 9. Geschäftsverlauf 2009 und voraussichtliche Entwicklung des Unternehmens

Das Jahresergebnis hat sich gegenüber dem Vorjahr von einem Jahresüberschuss von 50.000 € um 35.000 € auf einen Jahresüberschuss von 15.000 € reduziert. Maßgeblich für die Ergebnisverschlechterung war der Rückgang des Finanzergebnisses um **-** 39.000 €, der insbesondere durch den Anstieg des Zinsaufwandes mit 24.000 € bedingt war. Der Jahresgewinn in Höhe von 15.497,83 € wird auf neue Rechnung vorgetragen werden.
Die Schmutzwassergebühr betrug in 2009 unverändert € 2,95 je cbm und die Niederschlagswassergebühr betrug unverändert € 0,85 je Quadratmeter versiegelter und abflusswirksamer Fläche.
Die Verbandsversammlung des AWZE hat am 19.11.2009 einstimmig beschlossen, die Gebühren anzupassen und die Abwassergebührenhöhesatzung ab dem 01.01.2010 zu ändern. Ab 2010 beträgt die Schmutzwassergebühr 3,35 €/cbm, die Niederschlagswassergebühr beläuft sich auf 0,90 €/qm.
Die Liquiditätslage war in 2009 unproblematisch.
Der AWZE hat das am 15.12.2004 implementierte Risikofrüherkennungssystem, das der systematischen Erfassung und Steuerung aller bestandsgefährdenden Risiken dienen soll, im Rahmen der Risikoinventur am 24.11.2009 für das Jahr 2009 aktualisiert und fortgeschrieben.
Die zukünftige Ertragssituation wird auch weiterhin von der Entwicklung der Einflussgrößen Frischwasserverbrauch und versiegelter abflusswirksamer Flächen, der Gebührensituation zusätzlich vor allem von der Entwicklung der Größen – einheitlicher Verbandsbeitrag, Investitions- und Instandhaltungsbedarf sowie Finanzierungskosten – bestimmt werden.
Die Verbandsleitung sieht derzeit keine bestandsgefährdenden Risiken.

**Technische Werke Mandelbachtal (Zweckverband)** **TeWeMa**

**Theo-Carlen-Platz 2**
**66399 Mandelbachtal**
www.mandelbachtal.de

**Tel.** **06893-809-0**
**Fax:** **06893-809-200**
**Email:** tewema@mandelbachtal.de

**1. Geschäftsführung**

Helga Bähr
Walter Schwingel

**2. Gründung des Zweckverbandes** **2003**

**3. Stammkapital des Betriebes** **1.000.000 €**

**4. Beteiligungsverhältnisse**

| | | |
|---|---|---|
| Gemeinde Mandelbachtal | 51 % | 510.000 € |
| SWS-Beteiligungs GmbH | 49 % | 490.000 € |

**5. Unternehmensgegenstand**

**Aufgaben und Zweck des Zweckverbandes**

(1) Der Zweckverband nimmt die Aufgabe der Wasserversorgung insbesondere im Verbandsgebiet wahr. Er kann
überörtliche Aufgaben der Abwasserbeseitigung im Auftrag des EVS übernehmen.

(2) Ferner verfolgt der Zweckverband den Zweck, Schmutz- und Regenwasser sowie Fäkalien von den im Verbandsgebiet gelegenen Grundstücken zu sammeln und den überörtlichen Abwasseranlagen zuzuführen.

(3) Der Zweckverband übernimmt alle der Gemeinde Mandelbachtal obliegenden Aufgaben nach §§ 50 und 50a des Saarländischen Wassergesetzes... sowie nach der Satzung der Gemeinde Mandelbachtal über die Entwässerung der Grundstücke und den Anschluss an die öffentliche Abwasserbeseitigungsanlage (Kanalisation) und deren Benutzung

(4) Die Aufgabe der Wasserversorgung übernimmt der Zweckverband nach Maßgabe der Satzung der Gemeinde Mandelbachtal über den Anschluss an die öffentliche Wasserversorgungsanlage und die Versorgung der Grundstücke mit Wasser (Wasserversorgungssatzung)

(5) Über die vorgenannten Bereiche Abwasser und Wasser hinaus kann der Zweckverband in allen Bereichen der kommunalen Daseinsvorsorge tätig werden....

(6) Der Zweckverband erbringt die zur Erfüllung der in den Abs. 1-5 beschriebenen Aufgaben erforderlichen technischen und kaufmännischen Dienstleistungen selbst oder nach Maßgabe des Abs. 7.

(7) Der Zweckverband kann sich zur Erfüllung seiner Aufgaben Dritter bedienen sowie auf Beschluss seiner Verbandsversammlung sich an Verbänden beteiligen, Kapitalgesellschaften gründen oder sich an ihnen beteiligen.

## 6. Verbandsversammlung

**§ 5 der Satzung**

(1) Die Verbandsversammlung besteht aus 13 Mitgliedern und zwar:
1. Dem Bürgermeister der Gemeinde Mandelbachtal als Vorsitzendem,
2. Sechs Mitgliedern des Gemeinderates Mandelbachtal,
3. Sechs Mitgliedern, die von der SWS-BG mbH jederzeit widerruflich bestellt werden.

(2) Die Mitglieder gemäß Abs. 1 Nr. 2 werden vom Rat der Gemeinde Mandelbachtal in entsprechender Anwendung des § 114, Abs. 2 KSVG jederzeit widerruflich bestellt.
Die Amtszeit der Verbandsversammlung entspricht der Dauer der allgemeinen Wahlperiode der Gemeindevertretungen im Saarland. Nach Ablauf der Amtszeit führen die bisherigen Mitglieder ihre Geschäfte bis zum ersten Zusammentreten der neuen Verbandsversammlung.

(4) Für die Mitglieder können Stellvertreter bestellt werden.

**Mitglieder der Verbandsversammlung:**
Herbert Keßler, Bürgermeister
Kai Hartz, SPD
Christian Janishek, SPD
Manfred Pfeiffer, CDU
Peter Römbell, SPD
Werner Untersteller, CDU
Martin Wannemacher, CDU
Peter Edlinger,
Herbert Rauber
Stve Anette Hoffmann, CDU
Stve. Elisabeth Rammel, SPD
Stve. Ingeborg Stellmacher, Die Linke

**Verhinderungsvertreter**
Manfred Pfeiffer, 1. Bg.
Jörg Avila, SPD
Maria Vermeulen, SPD
Daniel Kempf, CDU
Gerhard Müller, SPD
Stefan Meyer, CDU
Christoph Fetzer, CDU
Jürgen Burgardt,
Horst Schmeer
Stv. Hans-Georg Vinzent, CDU
Stve. Susanne Nickolai, SPD
Stve. Jessica Zeyer, Die Linke

## 7. Beteiligung an anderen Gesellschaften

keine

## 8. Vermögens-, Finanz- und Ertragslage

**Bis Redaktionsschluss lagen keine aktuellen Informationen aus der Gesellschaft vor**

**Stadtwerke Friedrichsthal Geschäftsführungs GmbH**

**SWF GmbH**

**Saarbrücker Sr. 150**
**66299 Friedrichsthal**
www.stadtwerke-friedrichsthal.de

**Tel. 06897/8100 - 0**
**Fax: 06897/8100 - 15**
**Email: info@stadtwerke-friedrichsthal.de**

## 1. Geschäftsführung

Gerhard Bös
Herbert Rauber

## 2. Gründung der Gesellschaft

**01.01.2004**

## 3. Stammkapital der Gesellschaft

25.000 €

## 4. Beteiligungsverhältnisse

| | | |
|---|---|---|
| Stadt Friedrichsthal | 51 % | 12.750 € |
| Stadtwerke Saarbrücken Beteiligungs GmbH | 49 % | 12.250 € |

## 5. Unternehmensgegenstand

**Gegenstand des Unternehmens**

(1) Zweck der Gesellschaft ist Beteiligung als persönlich haftende Gesellschafterin an der Stadtwerke Friedrichsthal GmbH & Co. KG deren Gegenstand ist die Erbringung von Leistungen auf den Gebieten
- Wasser- und Energieversorgung
- kaufmännische und technische Dienstleistungen für die Stadt Friedrichsthal bzw. deren Unternehmen und Gesellschaften
- Informationstechnologie im Bereich der Stadt Friedrichsthal bzw. deren Unternehmen
- ÖPNV
- Abfall-/Wertstoffwirtschaft (Geschäftsbesorgung, Betriebsführung)
- Bäderwirtschaft (Geschäftsbesorgung, Betriebsführung)
- Bewirtschaftung stadteigener Immobilien
- Wohnland- und Gewerbeflächenerschließung, -verwaltung und –management
- Entsorgung, insbesondere Durchführung von Abfall- und Abwasserbeseitigung
- Bau- und Betriebshof und Tiefbau für die Stadt Friedrichsthal bzw. deren Unternehmen

(2) Die Tätigkeit der Gesellschaft erstreckt sich überwiegend auf das Gebiet der Stadt Friedrichsthal

(3) Die Gesellschaft ist zur Vornahme aller Maßnahmen und Geschäfte berechtigt, durch die der in Abs. 1 umschriebene Gegenstand des Unternehmens gefördert wird.

## 6. Aufsichtsrat

**§ 9a der Satzung**

1. Die Gesellschaft erhält einen Aufsichtsrat, der aus neun Mitgliedern besteht. Die Mitglieder des Aufsichtsrates werden entsandt. § 52 GmbH-Gesetz findet keine, auch nicht entsprechende, Anwendung. Aufsichtsratsmitglied kann nur sein, wer zugleich dem Aufsichtsrat der in § 2 Abs. 1 genannten Kommanditgesellschaft angehört.
2. Der Bürgermeister der Stadt Friedrichsthal ist geborenes Mitglied und Aufsichtsratsvorsitzender. Vier weitere Mitglieder entsendet die Stadt Friedrichsthal.
3. Die weiteren vier Mitglieder werden von der Stadtwerke Saarbrücken Beteiligungsgesellschaft entsandt.
8. Für jedes entsandte Aufsichtsratsmitglied ist ein Ersatzmitglied zu benennen, das Mitglied im Aufsichtsrat wird, wenn das Aufsichtsratsmitglied vor Ablauf seiner Amtszeit wegfällt oder anderweitig dauernd verhindert ist.

| **Mitglieder des Aufsichtsrates:** | **Verhinderungsvertreter** |
|---|---|
| Bgm. Rolf Schultheis, Aufsichtsratsvorsitzender | |
| Dr. Dieter Attig, Stellv. Vorsitzender | Alfons Wintrich |
| Karl-Heinz Morgenthal | Jörn Walter |
| Hermann Guckeisen | Gabi Hell |
| Ingrid Rauber | Thomas Becker |
| Birgit Kocar | Daniel Jung |
| Stve. Susanne Nickolai, SPD | Stve. Elisabeth Rammel, SPD |
| Stve. Gabriele Ungers, Die Linke | Stv. Martin Kalkoffen, Die Linke |
| Stv. Hans-Georg Vinzent, CDU | Stve. Anette Hoffmann, CDU |

## 8. Beteiligung an anderen Gesellschaften

keine

## 8. Vermögens-, Finanz- und Ertragslage

| AKTIVA | 2009 T€ | 2008 T€ | Abw. absolut | Abw. in % |
|---|---|---|---|---|
| Immaterielles Vermögen | 0 | 0 | 0 | 0 |
| Sachanlagen | 0 | 0 | 0 | 0 |
| Finanzanlagen | 0 | 0 | 0 | 0 |
| **ANLAGEVERMÖGEN** | **0** | **0** | **0** | **0** |
| Vorräte | 0 | 0 | 0 | 0 |
| Forderungen und sonstige Vermögensgegenstände | 1 | 2 | -1 | -50 |
| Flüssige Mittel | 26 | 26 | 0 | 0 |
| **UMLAUFVERMÖGEN** | **27** | **28** | **-1** | **-4** |
| **RAP** | | | **0** | **0** |
| **BILANZSUMME** | **27** | **28** | **-1** | **-4** |

| PASSIVA | 2009 T€ | 2008 T€ | Abw. absolut | Abw. in % |
|---|---|---|---|---|
| Gezeichnetes Kapital | 25 | 25 | 0 | 0 |
| Rücklagen | 0 | 0 | 0 | 0 |
| Gewinn- / Verlustvortrag | 0 | 0 | 0 | 0 |
| Jahresüberschuss/-fehlbetrag | 0 | 0 | 0 | 0 |
| **EIGENKAPITAL** | **25** | **25** | **0** | **0** |
| **Sonderposten** | **0** | **0** | **0** | **0** |
| Rückstellungen | 2 | 2 | 0 | 0 |
| Verbindlichkeiten | 0 | 1 | -1 | -100 |
| - kurzfristig | 0 | 1 | -1 | -100 |
| - langfristig | 0 | 0 | 0 | 0 |
| **FREMDKAPITAL** | **2** | **3** | **-1** | **-33** |
| **RAP** | **0** | | **0** | **0** |
| **BILANZSUMME** | **27** | **28** | **-1** | **-4** |

| Gewinn- und Verlustrechnung | 2009 T€ | 2008 T€ | Abw. absolut | Abw. in % |
|---|---|---|---|---|
| Umsatzerlöse | 0 | 0 | 0 | 0 |
| Bestandsveränderungen | 0 | 0 | 0 | 0 |
| aktivierte Eigenleistungen | 0 | 0 | 0 | 0 |
| sonst. betr. Erträge | 1 | 1 | 0 | 0 |
| **Gesamtleistung** | **1** | **1** | **0** | **0** |
| Materialaufwand | 0 | 0 | 0 | 0 |
| Personalaufwand | 0 | 0 | 0 | 0 |
| Abschreibungen | 0 | 0 | 0 | 0 |
| sonstiger betr. Aufwand | 1 | 2 | -1 | -50 |
| sonstige Steuern | 0 | 0 | 0 | 0 |
| **Betriebsergebnis** | **0** | **-1** | **1** | **-100** |
| Finanzergebnis | 0 | 1 | -1 | -100 |
| Neutrales Ergebnis | 0 | 0 | 0 | 0 |
| Ertragssteuern | 0 | 0 | 0 | 0 |
| **Jahresergebnis** | **0** | **0** | **0** | **0** |

| Sonstige Wirtschaftszahlen | 2009 | 2008 | Abw. absolut | Abw. in % |
|---|---|---|---|---|
| Mitarbeiter | 0 | 0 | 0 | 0 |
| | | | | 0 |
| Stand 30.06.2010: 0 | | | | |
| | | | | |
| Investitionen (T€) | 0 | 0 | 0 | 0 |

**Stadtwerke Friedrichsthal GmbH & Co. KG** **SWF KG**

**Saarbrücker Str. 150**
**66299 Friedrichsthal**
www.stadtwerke-friedrichsthal.de

**Tel.** **06897/8100 - 0**
**Fax:** **06897/8100 - 15**
**Email:** **info@stadtwerke-friedrichsthal.de**

## 1. Geschäftsführung

Gerhard Bös
Herbert Rauber

## 2. Gründung der Gesellschaft **01.01.2004**

## 3. Stammkapital der Gesellschaft 76.000 €

## 4. Beteiligungsverhältnisse

| | | |
|---|---|---|
| Stadt Friedrichsthal | 51 % | 38.760 € |
| Stadtwerke Saarbrücken Beteiligungs GmbH | 49 % | 37.240 € |

## 5. Der Betrieb

**Gegenstand des Unternehmens**

(1) Zweck der Gesellschaft ist die Erbringung von Leistungen auf den Gebieten
- Wasser- und Energieversorgung
- kaufmännische und technische Dienstleistungen für die Stadt Friedrichsthal bzw. deren Unternehmen und Gesellschaften
- Informationstechnologie im Bereich der Stadt Friedrichsthal bzw. deren Unternehmen
- ÖPNV
- Abfall-/Wertstoffwirtschaft (Geschäftsbesorgung, Betriebsführung)
- Bäderwirtschaft (Geschäftsbesorgung, Betriebsführung)
- Bewirtschaftung stadteigener Immobilien
- Wohnland- und Gewerbeflächenerschließung, -verwaltung und –management
- Entsorgung, insbesondere Durchführung von Abfall- und Abwasserbeseitigung
- Bau- und Betriebshof und Tiefbau für die Stadt Friedrichsthal bzw. deren Unternehmen und Gesellschaften

(2) Die Tätigkeit der Gesellschaft erstreckt sich überwiegend auf das Gebiet der Stadt Friedrichsthal

(3) Die Gesellschaft ist zur Vornahme aller Maßnahmen und Geschäfte berechtigt, durch die der in Abs. 1 umschriebene Gegenstand des Unternehmens gefördert wird.

## 6. Aufsichtsrat

**§ 11 der Satzung**

1. Die Gesellschaft erhält einen Aufsichtsrat, der aus neun Mitgliedern besteht. Die Mitglieder des Aufsichtsrates werden entsandt. § 52 GmbH-Gesetz findet keine, auch nicht entsprechende, Anwendung.
2. Der Bürgermeister der Stadt Friedrichsthal ist geborenes Mit-

glied und Aufsichtsratsvorsitzender. Vier weitere Mitglieder entsendet die Stadt Friedrichsthal.

3. Die weiteren vier Mitglieder werden von der Stadtwerke Saarbrücken Beteiligungsgesellschaft entsandt.
8. Für jedes entsandte Aufsichtsratsmitglied ist ein Ersatzmitglied zu benennen, das Mitglied im Aufsichtsrat wird, wenn das Aufsichtsratsmitglied vor Ablauf seiner Amtszeit wegfällt oder anderweitig dauernd verhindert ist.

| **Mitglieder des Aufsichtsrates:** | **Verhinderungsvertreter** |
|---|---|
| Bgm. Rolf Schultheis, Aufsichtsratsvorsitzender | |
| Dr. Dieter Attig, stellv. Vorsitzender | Alfons Wintrich |
| Karl-Heinz Morgenthal | Jörn Walter |
| Hermann Guckeisen | Gabi Hell |
| Ingrid Rauber | Thomas Becker |
| Kocar Birgit | Daniel Jung |
| Stve. Susanne Nickolai, SPD | Stve. Elisabeth Rammel, SPD |
| Stv. Hans-Georg Vinzent, CDU | Stve. Anette Hoffmann, CDU |
| Stve. Gabriele Ungers, Die Linke | Stv. Martin Kalkoffen, Die Linke |

## 7. Beteiligung an anderen Gesellschaften

keine

## 8. Vermögens-, Finanz- und Ertragslage

| AKTIVA | 2009 T€ | 2008 T€ | Abw. absolut | Abw. in % |
|---|---|---|---|---|
| Immaterielles Vermögen | 33 | 41 | -8 | -20 |
| Sachanlagen | 3.070 | 2.904 | 166 | 6 |
| Finanzanlagen | 1.000 | 1.000 | 0 | 0 |
| **ANLAGEVERMÖGEN** | **4.103** | **3.945** | **158** | **4** |
| Vorräte | 62 | 97 | -35 | -36 |
| Forderungen und sonstige Vermögensgegenstände | 478 | 507 | -29 | -6 |
| Flüssige Mittel | 607 | 577 | 30 | 5 |
| **UMLAUFVERMÖGEN** | **1.147** | **1.181** | **-34** | **-3** |
| **RAP** | | **0** | **0** | **0** |
| **BILANZSUMME** | **5.250** | **5.126** | **124** | **2** |

| PASSIVA | 2009 T€ | 2008 T€ | Abw. absolut | Abw. in % |
|---|---|---|---|---|
| Gezeichnetes Kapital | 1.074 | 1.056 | 18 | 2 |
| Rücklagen | 864 | 864 | 0 | 0 |
| Gewinn- / Verlustvortrag | 0 | 0 | 0 | 0 |
| Jahresüberschuss/-fehlbetrag | 114 | 127 | -13 | -10 |
| **EIGENKAPITAL** | **2.052** | **2.047** | **5** | **0** |
| **Sonderposten** | **88** | **106** | **-18** | **-17** |
| Rückstellungen | 128 | 178 | -50 | -28 |
| Verbindlichkeiten | 2.509 | 2.246 | 263 | 12 |
| - kurzfristig | 384 | 398 | -14 | -4 |
| - langfristig | 2.125 | 1.976 | 149 | 8 |
| **FREMDKAPITAL** | **2.637** | **2.424** | **213** | **9** |
| **RAP** | **473** | **549** | **-76** | **-14** |
| **BILANZSUMME** | **5.250** | **5.126** | **124** | **2** |

| Gewinn- und Verlustrechnung | 2009 T€ | 2008 T€ | Abw. absolut | Abw. in % |
|---|---|---|---|---|
| Umsatzerlöse | 1.669 | 1.596 | 73 | 5 |
| Bestandsveränderungen | 0 | 0 | 0 | 0 |
| aktivierte Eigenleistungen | 27 | 12 | 15 | 125 |
| sonst. betr. Erträge | 404 | 337 | 67 | 20 |
| **Gesamtleistung** | **2.100** | **1.945** | **155** | **8** |
| Materialaufwand | 895 | 786 | 109 | 14 |
| Personalaufwand | 487 | 441 | 46 | 10 |
| Abschreibungen | 198 | 189 | 9 | 5 |
| sonstiger betr. Aufwand | 249 | 268 | -19 | -7 |
| sonstige Steuern | 71 | 62 | 9 | 15 |
| **Betriebsergebnis** | **200** | **199** | **1** | **1** |
| Finanzergebnis | -87 | -72 | -15 | 21 |
| Neutrales Ergebnis | 0 | 0 | 0 | 0 |
| Ertragssteuern | 0 | 0 | 0 | 0 |
| **Jahresergebnis** | **113** | **127** | **-14** | **-11** |

| Sonstige Wirtschaftszahlen | 2009 | 2008 | Abw. absolut | Abw. in % |
|---|---|---|---|---|
| Mitarbeiter | | | 0 | 0 |
| davon Auszubildende | | | 0 | 0 |
| | | | | 0 |
| Stand 30.06.2010:<br>davon Auszubildende: | | | | |
| | | | | |
| Investitionen (T€) | | | 0 | 0 |

**Gemeindewerke Kleinblittersdorf Geschäftsführungsgesellschaft mbH**

**GWK GmbH**

**Rathausstraße 15**
**66271 Kleinblittersdorf**
www.kleinblittersdorf.de

**Tel.** 06805/2008 – 901 bis 903
**Fax:** 06805/2008 - 980
**Email:** t.brach@gemeindewerke -kleinblittersdorf.de

## 1. Geschäftsführung

Thomas Brach
Herbert Rauber

## 2. Gründung der Gesellschaft

**19.12.2003**

## 3. Stammkapital der Gesellschaft

25.000 €

## 4. Beteiligungsverhältnisse

| | | |
|---|---|---|
| Gemeinde Kleinblittersdorf | 51 % | 12.750 € |
| Stadtwerke Saarbrücken Beteiligungs GmbH | 49 % | 12.250 € |

## 5. Unternehmensgegenstand

**Gegenstand des Unternehmens**

(1) Zweck der Gesellschaft ist Beteiligung als persönlich haftende Gesellschafterin an der Gemeindewerke Kleinblittersdorf GmbH & Co. KG., deren Gegenstand ist die Erbringung von Leistungen auf den Gebieten
- Wasser- und Energieversorgung
- kaufmännische und technische Dienstleistungen für die Gemeinde Kleinblittersdorf bzw. deren Unternehmen und Gesellschaften
- ÖPNV
- Abfall-/Wertstoffwirtschaft (Geschäftsbesorgung, Betriebsführung)
- Bäderwirtschaft (Geschäftsbesorgung, Betriebsführung)
- Bewirtschaftung gemeindeeigener Immobilien
- Wohnland- und Gewerbeflächenerschließung, -verwaltung und –management
- Entsorgung, insbesondere Durchführung von Abfall- und Abwasserbeseitigung
- Bau- und Betriebshof und Tiefbau für die Gemeinde Kleinblittersdorf bzw. deren Unternehmen und Gesellschaften

(2) Die Tätigkeit der Gesellschaft erstreckt sich überwiegend auf das Gebiet der Gemeinde Kleinblittersdorf

(3) Die Gesellschaft ist zur Vornahme aller Maßnahmen und Geschäfte berechtigt, durch die der in Abs. 1 umschriebene Gegenstand des Unternehmens gefördert wird.

## 6. Aufsichtsrat

**§ 11 der Satzung**

1. Die Gesellschaft erhält einen Aufsichtsrat, der aus neun Mitgliedern besteht. Die Mitglieder des Aufsichtsrates werden entsandt. § 52 GmbH-Gesetz findet keine, auch nicht entsprechende, Anwendung. Aufsichtsrat kann nur werden, wer zugleich dem Aufsichtsrat der in § 2 Abs. 1 des Gesellschaftsvertrages genannten Kommanditgesellschaft angehört.
2. Der Bürgermeister der Gemeinde Kleinblittersdorf ist geborenes Mitglied und Aufsichtsratsvorsitzender. Vier weitere Mitglieder entsendet die Gemeinde Kleinblittersdorf.
3. Die weiteren vier Mitglieder werden von der Stadtwerke Saarbrücken Beteiligungsgesellschaft entsandt.
8. Für jedes entsandte Aufsichtsratsmitglied ist ein Ersatzmitglied zu benennen, das Mitglied im Aufsichtsrat wird, wenn das Aufsichtsratsmitglied vor Ablauf seiner Amtszeit wegfällt oder anderweitig dauernd verhindert ist.

| **Mitglieder des Aufsichtsrates:** | **Verhinderungsvertreter** |
|---|---|
| Bm. Stephan Strichertz, Aufsichtsratsvorsitzender | |
| Günter Melchior | Andreas Dax |
| Prof. Dr. Johannes Welcker | Maria Adamek |
| Alois-Werner Breyer | Michael Keßler |
| Wolfgang Bruckmann | Harald Thieser |
| Peter Edlinger | |
| Stv. Hans-Georg Vinzent, CDU | Stve. Anette Hoffmann, CDU |
| Stv. Martin Kalkoffen, Die Linke | Stv. Gabriele Ungers, Die Linke |
| Stve. Susanne Nickolai, SPD | Stve. Sylvia Josette Schuhe, SPD |

## 7. Beteiligung an anderen Gesellschaften

keine

## 8. Vermögens-, Finanz- und Ertragslage

| AKTIVA | 2009 T€ | 2008 T€ | Abw. absolut | Abw. in % |
|---|---|---|---|---|
| Immaterielles Vermögen | 0 | 0 | 0 | 0 |
| Sachanlagen | 0 | 0 | 0 | 0 |
| Finanzanlagen | 0 | 0 | 0 | 0 |
| **ANLAGEVERMÖGEN** | **0** | **0** | **0** | **0** |
| Vorräte | 0 | 0 | 0 | 0 |
| Forderungen u. sonstige Vermögensgegenstände | 3 | 3 | 0 | 0 |
| Flüssige Mittel | 27 | 26 | 1 | 4 |
| **UMLAUFVERMÖGEN** | **30** | **29** | **1** | **3** |
| **RAP** | | **0** | **0** | **0** |
| **BILANZSUMME** | **30** | **29** | **1** | **3** |

| PASSIVA | 2009 T€ | 2008 T€ | Abw. absolut | Abw. in % |
|---|---|---|---|---|
| Gezeichnetes Kapital | 25 | 25 | 0 | 0 |
| Rücklagen | | 0 | 0 | 0 |
| Gewinn- / Verlustvortrag | 3 | 2 | 1 | 50 |
| Jahresüberschuss/-fehlbetrag | 0 | 1 | -1 | -100 |
| **EIGENKAPITAL** | **28** | **28** | **0** | **0** |
| **Sonderposten** | **0** | **0** | **0** | **0** |
| Rückstellungen | 1 | 1 | 0 | 0 |
| Verbindlichkeiten | 1 | 0 | 1 | 0 |
| - kurzfristig | 1 | 1 | 0 | 0 |
| - langfristig | 0 | 0 | 0 | 0 |
| **FREMDKAPITAL** | **2** | **1** | **1** | **100** |
| **RAP** | **0** | **0** | **0** | **0** |
| **BILANZSUMME** | **30** | **29** | **1** | **3** |

| Gewinn- und Verlustrechnung | 2009 T€ | 2008 T€ | Abw. absolut | Abw. in % |
|---|---|---|---|---|
| Umsatzerlöse | 2 | 2 | 0 | 0 |
| Bestandsveränderungen | 0 | 0 | 0 | 0 |
| aktivierte Eigenleistungen | 0 | 0 | 0 | 0 |
| sonst. betr. Erträge | 0 | 0 | 0 | 0 |
| **Gesamtleistung** | **2** | **2** | **0** | **0** |
| Materialaufwand | 0 | 0 | 0 | 0 |
| Personalaufwand | 0 | 0 | 0 | 0 |
| Abschreibungen | 0 | 0 | 0 | 0 |
| sonstiger betr. Aufwand | 1 | 0 | 1 | 0 |
| sonstige Steuern | 1 | 0 | 1 | 0 |
| **Betriebsergebnis** | **0** | **2** | **-2** | **-100** |
| Finanzergebnis | 0 | 0 | 0 | 0 |
| Neutrales Ergebnis | 0 | 0 | 0 | 0 |
| Ertragssteuern | 0 | 1 | -1 | -100 |
| **Jahresergebnis** | **0** | **1** | **-1** | **-100** |

| Sonstige Wirtschaftszahlen | 2009 | 2008 | Abw. absolut | Abw. in % |
|---|---|---|---|---|
| Mitarbeiter | 0 | 0 | 0 | 0 |
| davon Auszubildende | 0 | 0 | 0 | 0 |
| | | | | 0 |
| Stand 30.06.2010:<br>davon Auszubildende: | 0 | 0 | | |
| | | | | |
| Investitionen (T€) | 0 | 0 | 0 | 0 |

**Gemeindewerke Kleinblittersdorf GmbH & Co. KG** **GWK KG**

**Rathausstraße 15**
**66271 Kleinblittersdorf**
www.kleinblittersdorf.de

**Tel.** **06805/2008- 901 bis 903**
**Fax.** **06805/2008 - 980**
**Email:** t.brach@gemeindewerke-kleinblittersdorf.de

## 1. Geschäftsführung

Thomas Brach
Herbert Rauber

## 2. Gründung der Gesellschaft **19.12.2003**

## 3. Stammkapital der Gesellschaft 76.000 €

## 4. Beteiligungsverhältnisse

| | | |
|---|---|---|
| Gemeinde Kleinblittersdorf | 51 % | 38.760 € |
| Stadtwerke Saarbrücken Beteiligungs GmbH | 49 % | 37.240 € |

## 5. Unternehmensgegenstand

**Gegenstand des Unternehmens**

(1) Zweck der Gesellschaft ist die Erbringung von Leistungen auf den Gebieten
- Wasser- und Energieversorgung
- kaufmännische und technische Dienstleistungen für die Gemeinde Kleinblittersdorf bzw. deren Unternehmen und Gesellschaften
- ÖPNV
- Abfall-/Wertstoffwirtschaft (Geschäftsbesorgung, Betriebsführung)
- Bäderwirtschaft (Geschäftsbesorgung, Betriebsführung)
- Bewirtschaftung gemeindeeigener Immobilien
- Wohnland- und Gewerbeflächenerschließung, -verwaltung und –management
- Entsorgung, insbesondere Durchführung von Abfall- und Abwasserbeseitigung
- Bau- und Betriebshof und Tiefbau für die Gemeinde Kleinblittersdorf bzw. deren Unternehmen und Gesellschaften

(2) Die Tätigkeit der Gesellschaft erstreckt sich überwiegend auf das Gebiet der Gemeinde Kleinblittersdorf

(3) Die Gesellschaft ist zur Vornahme aller Maßnahmen und Geschäfte berechtigt, durch die der in Abs. 1 umschriebene Gegenstand des Unternehmens gefördert wird.

(4) Die Tätigkeit der Gesellschaft erstreckt sich überwiegend auf das Gebiet der Gemeinde Kleinblittersdorf

(5) Die Gesellschaft ist zur Vornahme aller Maßnahmen und Geschäfte berechtigt, durch die der in Abs. 1 umschriebene Gegenstand des Unternehmens gefördert wird.

## 6. Aufsichtsrat

**§ 11 der Satzung**

1. Die Gesellschaft erhält einen Aufsichtsrat, der aus neun Mitgliedern besteht. Die Mitglieder des Aufsichtsrates werden entsandt. § 52 GmbH-Gesetz findet keine, auch nicht entsprechende, Anwendung.
2. Der Bürgermeister der Gemeinde Kleinblittersdorf ist geborenes Mitglied und Aufsichtsratsvorsitzender. Vier weitere Mitglieder entsendet die Gemeinde Kleinblittersdorf.
3. Die weiteren vier Mitglieder werden von der Stadtwerke Saarbrücken Beteiligungsgesellschaft entsandt.
8. Für jedes entsandte Aufsichtsratsmitglied ist ein Ersatzmitglied zu benennen, das Mitglied im Aufsichtsrat wird, wenn das Aufsichtsratsmitglied vor Ablauf seiner Amtszeit wegfällt oder anderweitig dauernd verhindert ist.

| **Mitglieder des Aufsichtsrates:** | **Verhinderungsvertreter** |
|---|---|
| Bm. Stephan Strichertz, Aufsichtsratsvorsitzender | |
| Günter Melchior | Andreas Dax |
| Prof. Dr. Johannes Welcker | Maria Adamek |
| Alois-Werner Breyer | Michael Keßler |
| Wolfgang Bruckmann | Harald Thieser |
| Peter Edlinger | |
| Stv. Hans-Georg Vinzent, CDU | Stve. Anette Hoffmann, CDU |
| Stv. Martin Kalkoffen, Die Linke | Stv. Gabriele Ungers, Die Linke |
| Stve. Susanne Nickolai, SPD | Stve. Sylvia Josette Schuhe, SPD |

## 7. Beteiligung an anderen Gesellschaften

keine

## 8. Vermögens-, Finanz- und Ertragslage

| AKTIVA | 2009 T€ | 2008 T€ | Abw. absolut | Abw. in % |
|---|---|---|---|---|
| Immaterielles Vermögen | 12 | 11 | 1 | 9 |
| Sachanlagen | 4.360 | 3.929 | 431 | 11 |
| Finanzanlagen | 0 | 0 | 0 | 0 |
| **ANLAGEVERMÖGEN** | **4.372** | **3.940** | **432** | **11** |
| Vorräte | 36 | 31 | 5 | 16 |
| Forderungen u. sonstige Vermögensgegenstände | 747 | 494 | 253 | 51 |
| Flüssige Mittel | 289 | 618 | -329 | -53 |
| **UMLAUFVERMÖGEN** | **1.072** | **1.143** | **-71** | **-6** |
| **RAP** | | **5** | **-5** | **-100** |
| **BILANZSUMME** | **5.444** | **5.088** | **356** | **7** |

| PASSIVA | 2009 T€ | 2008 T€ | Abw. absolut | Abw. in % |
|---|---|---|---|---|
| Gezeichnetes Kapital | 272 | 268 | 4 | 1 |
| Rücklagen | 1.836 | 1.836 | 0 | 0 |
| Gewinn- / Verlustvortrag | 0 | 0 | 0 | 0 |
| Jahresüberschuss/-fehlbetrag | 165 | 158 | 7 | 4 |
| **EIGENKAPITAL** | **2.273** | **2.262** | **11** | **0** |
| **Sonderposten** | **295** | **331** | **-36** | **-11** |
| Rückstellungen | 152 | 185 | -33 | -18 |
| Verbindlichkeiten | 2.724 | 2.310 | 414 | 18 |
| - kurzfristig | 418 | 315 | 103 | 33 |
| - langfristig | 2.306 | 1.995 | 311 | 16 |
| **FREMDKAPITAL** | **2.876** | **2.495** | **381** | **15** |
| **RAP** | **0** | **0** | **0** | **0** |
| **BILANZSUMME** | **5.444** | **5.088** | **356** | **7** |

| Gewinn- und Verlustrechnung | 2009 T€ | 2008 T€ | Abw. absolut | Abw. in % |
|---|---|---|---|---|
| Umsatzerlöse | 1.711 | 1.599 | 112 | 7 |
| Bestandsveränderungen | 0 | 0 | 0 | 0 |
| aktivierte Eigenleistungen | 30 | 71 | -41 | -58 |
| sonst. betr. Erträge | 167 | 98 | 69 | 70 |
| **Gesamtleistung** | **1.908** | **1.768** | **140** | **8** |
| Materialaufwand | 675 | 678 | -3 | 0 |
| Personalaufwand | 482 | 443 | 39 | 9 |
| Abschreibungen | 244 | 209 | 35 | 17 |
| sonstiger betr. Aufwand | 186 | 139 | 47 | 34 |
| sonstige Steuern | 13 | 48 | -35 | -73 |
| **Betriebsergebnis** | **308** | **251** | **57** | **23** |
| Finanzergebnis | -93 | -93 | 0 | 0 |
| Neutrales Ergebnis | 0 | 0 | 0 | 0 |
| Ertragssteuern | 50 | 0 | 50 | 0 |
| **Jahresergebnis** | **165** | **158** | **7** | **4** |

| Sonstige Wirtschaftszahlen | 2009 | 2008 | Abw. absolut | Abw. in % |
|---|---|---|---|---|
| Mitarbeiter | 6 | 6 | 0 | 0 |
| davon Auszubildende | 0 | 0 | 0 | 0 |
| | | | | 0 |
| Stand 30.06.2010:<br>davon Auszubildende: | 0 | 0 | 0 | |
| | | | | |
| Investitionen (T€) | 676 | 541 | 135 | 25 |

## 9. Geschäftsverlauf und voraussichtliche Entwicklung des Unternehmens

Im Berichtsjahr 2009 ist der Wasserverkauf um 10.371 m³ auf 519.960 m³ zurückgegangen. Durch die zum Jahresbeginn 2009 vorgenommene Erhöhung des Verbrauchs- und Grundpreises kann das Berichtsjahr mit einem Jahresgewinn in Höhe von knapp 165 T€ abschließen. Durch die Anpassung des verbrauchunabhängigen Grundpreises unter Beibehaltung des Verbrauchspreises zum 01.01.2010 soll eine ausreichende Erzielung an Deckungsbeiträgen auch in 2010 erreicht werden. Ein Schwerpunkt der Tätigkeit der Gesellschaft wird nach wie vor in der Abarbeitung des festgestellten Investitions- und Sanierungsbedarfs liegen, um den gesetzlichen und technischen Ansprüchen gerecht zu werden.

# II

# Wirtschaftsförderung

# GIU Gesellschaft für Innovation und Unternehmensförderung mbH — GIU

**Nell-Breuning-Allee 8**
**66115 Saarbrücken**
www.giu.de

**Tel.** 0681/8575-102
**Fax:** 0681/8575-120
**Email:** info@giu.de

**1. Geschäftsführung**

Jürgen Schäfer

**2. Gründung der Gesellschaft** **1984**

**3. Stammkapital der Gesellschaft** 2.352.000 €

**4. Beteiligungsverhältnisse**

| | | |
|---|---|---|
| Landeshauptstadt Saarbrücken | 100 % | 2.352.000 € |

**5. Unternehmensgegenstand**

Der Gegenstand des Unternehmens ist die Förderung wirtschaftlicher Unternehmungen des Privatrechts in der Stadt sowie im Stadtverband Saarbrücken bei Existenzgründungen, Betriebserweiterungen und Betriebsumstrukturierungen und bei Innovations- und Diversifikationsvorhaben durch Beratung, Projektkonzeptionierung und –management, Standortinformation und –promotion sowie Akquisition; der Erwerb, die Erschließung, die Veräußerung und die Vermittlung von bebauten und unbebauten Grundstücken, insbesondere auch die Revitalisierung und Vermarktung von Industriebrachen, die Errichtung, der Erwerb, die Veräußerung, die Vermittlung und die Verwaltung von Gebäuden für öffentliche und private Zwecke; der Betrieb des SITZ Saarbrücker Innovations- und Technologiezentrums, nunmehr IT Park**Saar**land, sowie ähnlicher Zentren; die Vermittlung von Kontakten zu Kreditinstituten sowie von Krediten, Beteiligungen und Risikokapital; die Förderung von Ausbildung, Qualifizierung und Beschäftigung sowie die Durchführung sonstiger Maßnahmen der Wirtschaftsförderung.

**6. Aufsichtsrat**

**§ 9 Zusammensetzung und Wahl des Aufsichtsrats**

(1) Die Gesellschaft hat einen Aufsichtsrat, auf den die Bestimmungen des Aktiengesetzes nur aufgrund konkreter Verweisung Anwendung finden. Der Aufsichtsrat besteht aus elf Mitgliedern. Jedes Mitglied hat einen/eine Verhinderungsvertreter/in, der/die nach dem gleichen Verfahren wie die Aufsichtsratsmitglieder bestimmt wird. Auf Grund gemeinderechtlicher Vorschriften ist eine Verhinderungsvertretung für die Hauptverwaltungsbeamten/innen einschließlich deren besondere Vertreter/innen nicht zulässig.

a) der/die Oberbürgermeister/in der Landeshauptstadt Saarbrücken, als AR-Vorsitzende/r

b) neun weitere Vertreter der Landeshauptstadt Saarbrücken, die von der Ge-

sellschafterversammlung auf Vorschlag des Stadtrates aus dessen Mitte gewählt werden,

| **Mitglieder des Aufsichtsrates:** | **Verhinderungsvertreter:** |
|---|---|
| Charlotte Britz, Oberbürgermeisterin, AR-Vorsitzende | |
| Peter Bauer, SPD, | Elisabeth Rammel, SPD |
| Hajo Bruns, B‘90/Die Grünen | Guido Vogel-Latz, B‘90/Die Grünen |
| Hermann Hoffmann, CDU | Uwe Conradt, CDU |
| Günter Karcher, SPD | Vera Wilhelm, SPD |
| Alexander Kessler, CDU | Gabriele Herrmann, CDU |
| Jürgen Lenhof, FDP | Rüdiger Linsler, FDP |
| Frank Martini, SPD | Dorit Wolter, SPD |
| Anke Schwindling, CDU | Dr. Volker Krämer, CDU |
| Claudia Stader, Die Linke | Michael Bleines, Die Linke |

## 7. Beteiligung an anderen Gesellschaften

| | **Stammkapital** | **Anteile in %** |
|---|---|---|
| GIU Flächenmanagement GmbH & Co KG | 33.725.029,79 € | Komplementär |
| Entwicklungsgesellschaft Petrisberg GmbH | 1.000.000,00 € | 25,00 |

## 8. Vermögens-, Finanz- und Ertragslage

| AKTIVA | 2009 T€ | 2008 T€ | Abw. absolut | Abw. in % |
|---|---|---|---|---|
| Immaterielles Vermögen | 17 | 29 | -12 | -41 |
| Sachanlagen | 190 | 4.504 | -4.314 | -96 |
| Finanzanlagen | 257 | 8 | 249 | 3.113 |
| **ANLAGEVERMÖGEN** | **464** | **4.541** | **-4.077** | **-90** |
| Vorräte | 5 | 0 | 5 | 0 |
| Forderungen und sonstige Vermögensgegenstände | 2.935 | 229 | 2.706 | 1.182 |
| Flüssige Mittel | 40 | 90 | -50 | -56 |
| **UMLAUFVERMÖGEN** | **2.980** | **319** | **2.661** | **834** |
| **RAP** | **1** | **0** | **1** | **0** |
| **BILANZSUMME** | **3.445** | **4.860** | **-1.415** | **-29** |

| PASSIVA | 2009 T€ | 2008 T€ | Abw. absolut | Abw. in % |
|---|---|---|---|---|
| Gezeichnetes Kapital | 2.352 | 2.352 | 0 | 0 |
| Rücklagen | 612 | 612 | 0 | 0 |
| Gewinn- / Verlustvortrag | -1.267 | -1.169 | -98 | 8 |
| Jahresüberschuss/-fehlbetrag | 1.355 | -98 | 1.453 | -1.483 |
| **EIGENKAPITAL** | **3.052** | **1.697** | **1.355** | **80** |
| **Sonderposten** | **0** | **1.883** | **-1.883** | **-100** |
| Rückstellungen | 108 | 192 | -84 | -44 |
| Verbindlichkeiten | 285 | 1.088 | -803 | -74 |
| - kurzfristig | 285 | 1.088 | -803 | -74 |
| - langfristig | 0 | 0 | 0 | 0 |
| **FREMDKAPITAL** | **393** | **1.280** | **-887** | **-69** |
| **RAP** | | **0** | **0** | **0** |
| **BILANZSUMME** | **3.445** | **4.860** | **-1.415** | **-29** |

| Gewinn- und Verlustrechnung | 2009 T€ | 2008 T€ | Abw. absolut | Abw. in % |
|---|---|---|---|---|
| Umsatzerlöse | 3.119 | 3.473 | -354 | -10 |
| Bestandsveränderungen | 5 | -13 | 18 | -138 |
| aktivierte Eigenleistungen | 0 | 0 | 0 | 0 |
| sonst. betr. Erträge | 6.382 | 507 | 5.875 | 1.159 |
| **Gesamtleistung** | **9.506** | **3.967** | **5.539** | **140** |
| Materialaufwand | 442 | 444 | -2 | 0 |
| Personalaufwand | 2.352 | 2.459 | -107 | -4 |
| Abschreibungen | 2.162 | 378 | 1.784 | 472 |
| sonstiger betr. Aufwand | 3.127 | 719 | 2.408 | 335 |
| sonstige Steuern | 2 | 2 | 0 | 0 |
| **Betriebsergebnis** | **1.421** | **-35** | **1.456** | **-4.160** |
| Finanzergebnis | -67 | -63 | -4 | 6 |
| Neutrales Ergebnis | 0 | 0 | 0 | 0 |
| Ertragssteuern | 0 | 0 | 0 | 0 |
| **Jahresergebnis** | **1.354** | **-98** | **1.452** | **-1.482** |

| Sonstige Wirtschaftszahlen | 2009 | 2008 | Abw. absolut | Abw. in % |
|---|---|---|---|---|
| Mitarbeiter | 39 | 40 | -1 | -3 |
| davon Auszubildende | 1 | 3 | -2 | -67 |
| | | | | 0 |
| Stand 30.06.2010: 24<br>davon Auszubildende: 0 | | | | |
| | | | | |
| Investitionen (T€) | 530 | 427 | 103 | 24 |

## 9. Geschäftsverlauf und voraussichtliche Entwicklung des Unternehmens

Wie dies bereits in der zweiten Jahreshälfte 2008 zu erwarten war, hat sich im Berichtsjahr 2009 die konjunkturelle Schwäche, ausgelöst durch die globale Finanz- und Wirtschaftskrise auch auf die Umsätze der Gesellschaft ausgewirkt.
In den einzelnen Sparten wurden folgende Ergebnisse erzielt:
Die Mieteinnahmen in der Sparte Immobilien lagen 4 % über dem Vorjahresniveau. Auch in den Erlösen aus Verkaufsprovisionen und den Erlösen für das Facilitymanagement der Immobilien der GIU FM KG konnten geringfügig höhere Umsätze erzielt werden. Die Projektleistungen für Fläche und Hochbau liegen gegenüber dem Vorjahr niedriger, dennoch schließen diese Sparten mit einem positiven Ergebnis ab.

Im Geschäftsjahr 2009 hat das Unternehmen einen Gewinn von 1.355 T€ erwirtschaftet, der auf den Verkauf von Immobilien an die GIU FM zurückzuführen ist.

**Technologiezentrums- und Immobilienmanagement**
Die Immobilien des Technologiezentrums **IT** Park**Saar**land, die BauWerk-Stadt in Sulzbach und das Alte Casino auf den **saarterrassen** befinden sich im Bestand und in der Verwaltung der GIU mbH. Die Auslastungsquote konnte im Berichtsjahr auf 94% gesteigert werden. Die Auslastung des Technologiezentrums **IT** Park**Saar**land blieb auf erfreulich hohem Niveau. Hier zeigt sich, dass das Konzept der Weiterentwicklung des Standorts werbewirksam eingesetzt werden konnte. Die Zielgruppen für den Technologiezentrumsbereich sind weiterhin Existenzgründer und junge Unternehmen vorwiegend aus dem IT-Bereich. Zum 31.12.2009 lag die Belegung des Technologiezentrums bei sehr guten 96%.

**Geschäftsfeld Entwicklung und Steuerung von Flächenprojekten**
Das Personal der GIU mbH erbringt In dieser Sparte Dienstleistungen für die GIU Flächenmanagement KG. Die großen Standorte **saarterrassen**, **IT** Park**Saar**land und **aw** sind überwiegend fertiggestellt. Im Zentrum der flächenbezogenen Aktivitäten der GIU standen auch im Jahr 2009 die Maßnahmen zur Erschließung des neuen Standorts **Quartier Eurobahnhof**.
Im Bereich des aw burbach wurden die Erschließungs- und Sanierungsarbeiten abgeschlossen. Im Wohngebiet **Artilleriekaserne St. Arnual** sind mit dem Endstufenausbau der Straßen und der Fertigstellung der restlichen Parkplätze alle Restarbeiten abgeschlossen worden. Das Spartenergebnis für den Bereich Flächenprojekte schloss im Berichtsjahr mit einem Jahresüberschuss von 33 T€ ab.

**Geschäftsfeld Entwicklung und Steuerung von Hochbaumaßnahmen**
In dieser Sparte ist die GIU mbH als Dienstleister im Auftrag der GIU Flächenmanagement KG aktiv.
Im Berichtsjahr wurden vor allem Maßnahmen am Standort aw burbach, im **IT** Park**Saar**land im **Quartier Eurobahnhof** und auf den **saarterrassen** durchgeführt.

Das Spartenergebnis im Hochbau weist einen Überschuss von rd. 18 T€ aus.

**Geschäftsfeld Beratung und Betreuung**

In dieser Sparte werden die für Dritte – vor allem öffentliche Auftraggeber – erbrachten Leistungen dargestellt.

Tätigkeitsschwerpunkt im Jahre 2009 für die Landeshauptstadt Saarbrücken war der Abschluss der Beratungsleistungen bei der Erstellung des Großprojektantrages **Stadtmitte am Fluss**.

Die Betreuung des Netzwerkes **Soziale Stadt/Stadtumbau West** im Saarland wurde fortgesetzt. Weitere Aufträge waren die Erstellung eines Nutzungskonzeptes innerstädtischer Brachfläche für die Stadt St. Ingbert, die Gemeindeentwicklungskonzepte für die Kommunen Rehlingen-Siersburg und Perl sowie der Workshop zur Innenstadtentwicklung Neunkirchen, der zu einen Folgeauftrag in 2010 geführt hat.

Außerhalb des Saarlandes wurden Aufträge für die Städte Mainz und Sinsheim bearbeitet. Wie bereits in den Vorjahren wurde ein beachtliches Auftragsvolumen für die EGP und den Standort Wissenschaftspark Trier bearbeitet. Positiv verläuft die neue Beteiligung an der **Entwicklungsgesellschaft Petrisberg Trier (EGP,** 25%**).** Hier wurde, begleitet durch eine Reihe von Dienstleistungsaufträgen zur Bausteuerung an die GIU mbH, der Ausbau der Bestandsgebäude in der Kronenbebauung zum Wissenschaftspark Petrisberg abgeschlossen. Im Jahr 2009 hat die EGP einen Überschuss von 540 T€ erreicht.

In 2009 erreichte der um halbfertige Leistungen bereinigte Umsatz der Sparte 419 T€.

Besondere Finanzrisiken aus eigener Geschäftstätigkeit der GIU mbH werden nicht gesehen, zumal die aus der Beteiligung an der AZB gGmbH stammenden Verlustvorträge durch den diesjährigen Jahresüberschuss ausgeglichen werden. Die enge Verzahnung mit der GIU Flächenmanagement KG sorgt auch weiterhin in verstärktem Maße dafür, dass ein Großteil der Umsätze im Dienstleistungsbereich abgesichert werden. Die Risikovorsorge für die gesamte Unternehmensgruppe ist erst dann nachhaltig gesichert, wenn die Abdeckung struktureller Defizite in der GIU Flächenmanagement KG und die schrittweise Entschuldung dieser Gesellschaft eingeleitet werden kann.

Aus der Sicht der Geschäftsführung bestehen derzeit keine außergewöhnlichen Risiken.

Der Fortbestand des Unternehmens ist gerade mit Berücksichtigung des positiven Jahresergebnisses auch für das kommende Jahr gesichert.

# GIU Gesellschaft für Innovation und Unternehmensförderung mbH & Co. Flächenmanagement Saarbrücken KG

# GIU FM KG

**Nell-Breuning-Allee 8**
**66115 Saarbrücken**
www.giu.de

**Tel.: 0681/8575-102**
**Fax: 0681/8575-120**
**Email:** info@giu.de

## 1. Geschäftsführung

GIU Gesellschaft für Innovation und Unternehmensförderung mbH, vertreten durch die Geschäftsführung
Jürgen Schäfer

## 2. Gründung der Gesellschaft

**1995**

## 3. Stammkapital der Gesellschaft

**33.725.029,79 €**

## 4. Beteiligungsverhältnisse

| | | |
|---|---|---|
| Komplementär: GIU mbH | p.h. Gesellschafterin | |
| Kommanditist: Landeshauptstadt Saarbrücken | 100 % | 33.725.029,79 € |

## 5. Unternehmensgegenstand

Gegenstand des Unternehmens ist die Übernahme von Industriegrundstücken, die Behandlung von Altlasten sowie die Verwaltung und Vermarktung dieser Flächen, des weiteren die Beratung in allen Fragen, die mit den vorstehenden Tätigkeitsfeldern verbunden sind im Rahmen kommunaler Zuständigkeit und kommunaler Gemeinschaftsarbeit.

## 6. Aufsichtsrat

§ 8 Gesellschaftsvertrag
(1) Die Gesellschaft hat einen Aufsichtsrat, auf den die Bestimmungen des Aktiengesetzes nur aufgrund konkreter Verweisung Anwendung finden. Der Aufsichtsrat besteht aus zehn Mitgliedern. Jedes Mitglied hat eine/n Verhinderungsvertreter/in der/die nach dem gleichen Verfahren wie die Aufsichtsratsmitglieder bestimmt wird. Auf Grund gemeinderechtlicher Vorschriften ist eine Verhinderungsvertretung für die Hauptverwaltungsbeamten/innen einschließlich deren besonderen Vertreter/innen nicht zulässig.

(2) Dem Aufsichtsrat gehören an:
a) die Oberbürgermeisterin oder der Oberbürgermeister der Landeshauptstadt Saarbrücken als Vorsitzende bzw. Vorsitzender
b) neun weitere Vertreterinnen oder Vertreter der Landeshauptstadt Saarbrücken, die von der Gesellschafterversammlung auf Vorschlag des Stadtrates aus dessen Mitte gewählt werden.
(3) Die Amtszeit des Aufsichtsrates endet mit Ablauf der Wahlperiode des Stadtrates der Landeshauptstadt Saarbrücken. Der alte Aufsichtsrat bleibt im Amt bis zur Bildung eines neuen.

| **Mitglieder des Aufsichtsrates** | **Verhinderungsvertreter** |
|---|---|
| Charlotte Britz, Oberbürgermeisterin, AR-Vorsitzende | |
| Peter Bauer, SPD, | Elisabeth Rammel, SPD |
| Hajo Bruns, B‘90/Die Grünen | Guido Vogel-Latz, B‘90/Die Grünen |
| Hermann Hoffmann, CDU | Uwe Conradt, CDU |
| Günter Karcher, SPD | Vera Wilhelm, SPD |
| Alexander Kessler, CDU | Gabriele Herrmann, CDU |
| Jürgen Lenhof, FDP | Rüdiger Linsler, FDP |
| Frank Martini, SPD | Dorit Wolter, SPD |
| Anke Schwindling, CDU | Dr. Volker Krämer, CDU |
| Claudia Stader, Die Linke | Michael Bleines, Die Linke |

## 7. Beteiligung an anderen Gesellschaften

Die Gesellschaft hat mit Wirkung vom 15. Dezember 1997 einen Kommanditanteil in Höhe von 18.800,00 DM an der BIL ULAN KG erworben. Dies entspricht einem Anteil von 94% des Gesamthandvermögens.
Zweck der (Leasingobjekt-)Gesellschaft ist der Bau eines Ausbildungszentrums im Bereich der **saarterrassen** und die anschließende Vermietung der Baulichkeiten an die AZB. Die GIU FM wird im Rahmen des Bauprojektes als Generalunternehmer tätig.
Die Gesellschaft löst die Beteiligung derzeit auf und führt das Gebäude ins eigene Anlagevermögen über.

## 8. Vermögens-, Finanz- und Ertragslage

| AKTIVA | 2009 T€ | 2008 T€ | Abw. absolut | Abw. in % |
|---|---|---|---|---|
| Immaterielles Vermögen | 249 | 274 | -25 | -9 |
| Sachanlagen | 95.879 | 106.447 | -10.568 | -10 |
| Finanzanlagen | 10 | 260 | -250 | -96 |
| **ANLAGEVERMÖGEN** | **96.138** | **106.981** | **-10.843** | **-10** |
| Vorräte | 21.272 | 23.977 | -2.705 | -11 |
| Forderungen und sonstige Vermögensgegenstände | 21.852 | 2.145 | 19.707 | 919 |
| Flüssige Mittel | 886 | 154 | 732 | 475 |
| **UMLAUFVERMÖGEN** | **44.010** | **26.276** | **17.734** | **67** |
| **RAP** | **66** | **23** | **43** | **187** |
| **BILANZSUMME** | **140.214** | **133.280** | **6.934** | **5** |

| PASSIVA | 2009 T€ | 2008 T€ | Abw. absolut | Abw. in % |
|---|---|---|---|---|
| Gezeichnetes Kapital | 33.725 | 28.725 | 5.000 | 17 |
| Rücklagen | 0 | 0 | 0 | 0 |
| Gewinn- / Verlustvortrag | -26.207 | -21.410 | -4.797 | 22 |
| Jahresüberschuss/-fehlbetrag | -5.843 | -7.517 | 1.674 | -22 |
| **EIGENKAPITAL** | **1.675** | **-202** | **1.877** | **-929** |
| **Sonderposten** | **0** | **12.726** | **-12.726** | **-100** |
| Rückstellungen | 464 | 352 | 112 | 32 |
| Verbindlichkeiten | 138.075 | 120.404 | 17.671 | 15 |
| - kurzfristig | 88.855 | 69.822 | 19.033 | 27 |
| - langfristig | 49.220 | 50.582 | -1.362 | -3 |
| **FREMDKAPITAL** | **138.539** | **120.756** | **17.783** | **15** |
| **RAP** | **0** | **0** | **0** | **0** |
| **BILANZSUMME** | **140.214** | **133.280** | **6.934** | **5** |

| Gewinn- und Verlustrechnung | 2009 T€ | 2008 T€ | Abw. absolut | Abw. in % |
|---|---|---|---|---|
| Umsatzerlöse | 13.900 | 8.305 | 5.595 | 67 |
| Bestandsveränderungen | -502 | 2.165 | -2.667 | -123 |
| aktivierte Eigenleistungen | 0 | 0 | 0 | 0 |
| sonst. betr. Erträge | 15.397 | 3.920 | 11.477 | 293 |
| **Gesamtleistung** | **28.795** | **14.390** | **14.405** | **100** |
| Materialaufwand | 10.234 | 8.882 | 1.352 | 15 |
| Personalaufwand | 0 | 0 | 0 | 0 |
| Abschreibungen | 15.646 | 2.887 | 12.759 | 442 |
| sonstiger betr. Aufwand | 4.700 | 4.247 | 453 | 11 |
| sonstige Steuern | 126 | 90 | 36 | 40 |
| **Betriebsergebnis** | **-1.911** | **-1.716** | **-195** | **11** |
| Finanzergebnis | -3.932 | -5.801 | 1.869 | -32 |
| Neutrales Ergebnis | 0 | 0 | 0 | 0 |
| Ertragssteuern | 0 | 0 | 0 | 0 |
| **Jahresergebnis** | **-5.843** | **-7.517** | **1.674** | **-22** |

| Sonstige Wirtschaftszahlen | 2009 | 2008 | Abw. absolut | Abw. in % |
|---|---|---|---|---|
| Mitarbeiter | 0 | 0 | 0 | 0 |
| davon Auszubildende | 0 | 0 | 0 | 0 |
| | | | | 0 |
| Stand 30.06.2010: 14<br>davon Auszubildende: 0 | | | | |
| | | | | |
| Investitionen (T€): | | | | |
| Fläche | 2673 | 5925 | -3252 | -55 |
| Hochbau | 3459 | 1943 | 1516 | 78 |

## 9. Geschäftsverlauf und voraussichtliche Entwicklung des Unternehmens

Die Arbeitsschwerpunkte der GIU Flächenmanagement KG waren im Berichtsjahr 2009 die Fortsetzung der Bautätigkeit im Rahmen der Erschließung am Quartier Eurobahnhof. An den übrigen Standorten **saarterrassen**, **IT** Park **Saar**land und **Artilleriekaserne St. Arnual** wurde weiter vermarktet. Die Marktposition der GIU FM KG als bedeutender Anbieter qualitativ hochwertiger Standorte im Großraum Saarbrücken konnte gefestigt werden. Trotz der konjunkturellen Schwäche und ihrer Auswirkungen auf den Immobilienmarkt gelang es der Gesellschaft, die Auslastungsquote bei Vermietungen weiter zu halten.

Gute Nachfragen kommen zum neuen Projekt Quartier Eurobahnhof, einem Standort, auf dem die Gesellschaft allerdings nur auf Investoren verweisen kann und selbst keine gewerblichen Bürogebäude anbieten kann.

Weiterhin gute Nachfrage findet das Projekt **aw** handwerkerzentrum. Die übrigen Bestandsgebäude am Standort **aw** sind ebenfalss gut nachgefragt.

Zu einem positiven Abschluss kam das Projekt **„Neues Wohnen Artilleriekaserne St. Arnual“**. Im Berichtsjahr wurden hier private Stellplätze und Carports errichtet und verkauft.

Weiterhin positiv verläuft die Beteiligung an der **Entwicklungsgesellschaft Petrisberg Trier (EGP,** 25%**),** die inzwischen an die GIU GmbH übergegangen ist. Hier wurde, begleitet durch eine Reihe von Dienstleistungsaufträgen zur Bausteuerung an die GIU mbH, der Ausbau der Bestandsgebäude in der Kronenbebauung zum Wissenschaftspark Petrisberg abgeschlossen.

Ebenfalls planmäßig wurde die Erschließung für das Projekt **Quartier EUROBAHNHOF** fortgesetzt. Hier wurden mit dem Bau der Brücke für die neue Zufahrt zum Quartier und weiteren Maßnahmen für die Bauvorbereitung wesentliche Voraussetzungen für die erfolgreiche Vermarktung des Standortes geschaffen. Äußerst positiv verlief die Vermarktung des Areals. Ende 2009 lag der Vermarktungsstand bei rd. 40 %.

Die Gesellschaft verfügt über ein effektives Berichtswesen und Controlling zu allen Unternehmensprozessen. Die Zuordnungsprinzipien von Erlösen und Kosten in der Profit-Center orientierten Spartenbetrachtung ergeben ein detailliertes Bild der Unternehmenszweige. Zur Minderung von Risiken kann die Geschäftsführung zeitnah den Ablauf der Projekte im Vergleich zu den Planwerten beobachten und steuern. Risiken der Flächenentwicklung und –vermarktung bestehen weiterhin insoweit, dass die Erschließungsförderung mit EU- und Landesmitteln nach dem sogenannten Defizitprinzip erfolgt. Dabei verbleibt eine strukturelle Unterdeckung beim Projektträger.

Im Geschäftsjahr 2009 werden die Verluste durch Zuwendungen des Gesellschafters in gleicher Höhe gedeckt. Alle zukünftigen Projekte werden, sofern sie mit Defizitbeteiligung des Entwicklungsträgers verbunden sind, direkt über den Gesellschafter finanziert.

| | |
|---|---|
| **Entwicklungsgesellschaft Petrisberg mbH** | **EGP** |
| **Belvedere 1**<br>**54296 Trier**<br>www.petrisberg.de | **Tel.** **0651/43680-0**<br>**Fax:** **0651/43680-21**<br>**Email:** kontakt@petrisberg.de |

## 1. Geschäftsführung

Jan H. Eitel

## 2. Gründung der Gesellschaft **2002**

## 3. Stammkapital der Gesellschaft 1.000.000 €

## 4. Beteiligungsverhältnisse

| | | |
|---|---|---|
| GIU GmbH | 25 % | 250.000 € |
| Stadt Trier | 35 % | 350.000 € |
| Sparkasse Trier | 20 % | 200.000 € |
| Stadtwerke Trier | 10 % | 100.000 € |
| Drees & Sommer, Stuttgart | 10 % | 100.000 € |

## 5. Unternehmensgegenstand

Gegenstand der Gesellschaft ist die Entwicklung brachliegender Flächen in der Stadt Trier, insbesondere durch Erwerb, Erschließung, Entwicklung und Vermarktung von bebauten und unbebauten Grundstücken sowie Konversionsliegenschaften. Der Gesellschaft sind alle Rechtsgeschäfte gestattet, die der Erreichung des Gesellschaftszweckes dienlich sind.

## 6. Aufsichtsrat

**§ 10 des Gesellschaftsvertrages**
(2) Der Aufsichtsrat besteht aus stimmberechtigten Mitgliedern und einem nicht stimmberechtigten Mitglied. Die stimmberechtigten Mitglieder werden von den Gesellschaftern entsandt, das nicht stimmberechtigte Mitglied wird durch das Innenministerium des Landes Rheinland-Pfalz entsandt.
Dem Aufsichtsrat gehören an:

a) für die Stadt Trier zwei stimmberechtigte Aufsichtsratsmitglieder (Baudezernentin und Wirtschaftsdezernent)
b) und jeweils einem stimmberechtigten Mitglied der im Stadtrat vertretenen Fraktionen.
c) für die GIU zwei stimmberechtigte Aufsichtsratsmitglieder
d) für die Sparkasse ein stimmberechtigtes Aufsichtsratsmitglied
e) für Drees & Sommer ein stimmberechtigtes Aufsichtsratsmitglied
f) für die Stadtwerke ein stimmberechtigtes Aufsichtsratsmitglied.

**Im Aufsichtsrat sind für die GIU vertreten:**
Herr Jürgen Schäfer

## 7. Beteiligungen an anderen Gesellschaften

keine

## 8. Vermögens-, Finanz- und Ertragslage

| Sonstige Wirtschaftszahlen | 2009 | 2008 | Abw. absolut | Abw. in % |
|---|---|---|---|---|
| Mitarbeiter | 15 | 16 | -1 | -6 |
| davon Auszubildende | 0 | 0 | 0 | 0 |
| | | | | 0 |
| Stand 30.06.2010:<br>davon Auszubildende: | | | | |
| | | | | |
| Bilanzsumme (T€) | 20.984 | 23.332 | -2.348 | -10 |
| Umsatzerlöse (T€) | 5.562 | 7.367 | -1.805 | -25 |
| Bilanzgewinn/Verlust (T€) | 540 | 559 | -19 | -3 |

| | |
|---|---|
| **Zentrum für Bildung und Beruf Saar gGmbH in Burbach** | **ZBB** |
| **Ernst-Abbe-Str. 10**<br>**66115 Saarbrücken**<br>www.zbb-saar.de | **Tel. 0681/94757-200**<br>**Fax: 0681/94757-220**<br>**Email: zbb@zbb-saar.de** |

**1. Geschäftsführung**

Karin Riga

**2. Gründung der Gesellschaft** **1984**

**3. Stammkapital der Gesellschaft** 1.525.500 €

**4. Beteiligungsverhältnisse**

| | | |
|---|---|---|
| Landeshauptstadt Saarbrücken | 100 % | 1.525.500 € |

**5. Unternehmensgegenstand**

Der Zweck der Gesellschaft ist die differenzierte Förderung benachteiligter Zielgruppen sowie die Konzipierung und Durchführung von zielgruppenadäquaten Projekten und Maßnahmen für Personen mit erhöhtem Förderbedarf. Das ZBB führt Maßnahmen durch in den Bereichen Berufsvorbereitung, Ausbildung, berufliche Weiterbildung, Beschäftigung und Qualifizierung sowie Beratung und Vermittlung und fördert kulturelle Aktivitäten sowie die soziale und soziokulturelle Infrastruktur.

**6. Aufsichtsrat**
**§ 10 Gesellschaftsvertrag**
(1) Die Gesellschaft hat einen Aufsichtsrat, auf den die Bestimmungen des Aktiengesetzes nur aufgrund konkreter Verweisung Anwendung finden.
(2) Der Aufsichtsrat besteht aus 6 Mitgliedern. Der Oberbürgermeister/die Oberbürgermeisterin der Landeshauptstadt Saarbrücken ist geborenes Mitglied und Vorsitzende/r des Aufsichtsrates. Die Bestellung eines besonderen Vertreters/ einer besonderen Vertreterin ist zulässig. Die weiteren fünf Mitglieder werden widerruflich gewählt und bestehen aus vom Stadtrat gewählten Vertretern bzw. deren im gleichen Verfahren bestimmten Verhinderungsvertretern.
(3) Die Amtsdauer des Aufsichtsrates endet mit Ablauf der Wahlperiode des Rats der Landeshauptstadt Saarbrücken. Der alte Aufsichtsrat führt seine Geschäfte bis zur Bildung eines neuen weiter.

| **Mitglieder:** | **Vertreter:** |
|---|---|
| Harald Schindel, besonderer Vertreter der Oberbürgermeisterin | |
| Stefan Brand, CDU | Alexander Kessler, CDU |
| Heike Hochreither, Die Linke | Gabiele Ungers, Die Linke |
| Elisabeth Potyka, SPD | Elisabeth Rammel, SPD |
| Rainer Ritz, stellvertr. Vorsitzender, CDU | Anke Schwindling, CDU |
| Dorit Wolter, SPD | Uwe Kirwald, SPD |

## 7. Beteiligung an anderen Gesellschaften

| | Stammkapital | Anteil AZB |
|---|---|---|
| Gemeinnützige Gesellschaft für Arbeitslosen-beratung und Beschäftigung Burbach mbH | 51.000 DM | 33,33 % |

## 8. Wirtschaftsdaten

| AKTIVA | 2009 T€ | 2008 T€ | Abw. absolut | Abw. in % |
|---|---|---|---|---|
| Immaterielles Vermögen | 0 | 0 | 0 | 0 |
| Sachanlagen | 2.301 | 2.031 | 270 | 13 |
| Finanzanlagen | 0 | 0 | 0 | 0 |
| **ANLAGEVERMÖGEN** | **2.301** | **2.031** | **270** | **13** |
| Vorräte | 1 | 1 | 0 | 0 |
| Forderungen u. sonstige Vermögensgegenstände | 2.803 | 2.273 | 530 | 23 |
| Flüssige Mittel | 3.867 | 3.051 | 816 | 27 |
| **UMLAUFVERMÖGEN** | **6.671** | **5.325** | **1.346** | **25** |
| **RAP** | | **1** | **-1** | **-100** |
| **BILANZSUMME** | **8.972** | **7.357** | **1.615** | **22** |

| PASSIVA | 2009 T€ | 2008 T€ | Abw. absolut | Abw. in % |
|---|---|---|---|---|
| Gezeichnetes Kapital | 1.526 | 1.526 | 0 | 0 |
| Rücklagen | 425 | 425 | 0 | 0 |
| Gewinn- / Verlustvortrag | 415 | -300 | 715 | -238 |
| Jahresüberschuss/-fehlbetrag | 1.024 | 715 | 309 | 43 |
| **EIGENKAPITAL** | **3.390** | **2.366** | **1.024** | **43** |
| **Sonderposten** | **697** | **728** | **-31** | **-4** |
| Rückstellungen | 939 | 991 | -52 | -5 |
| Verbindlichkeiten | 3.297 | 2.803 | 494 | 18 |
| - kurzfristig | 2.911 | 1.837 | 1.074 | 58 |
| - langfristig | 386 | 966 | -580 | -60 |
| **FREMDKAPITAL** | **4.236** | **3.794** | **442** | **12** |
| **RAP** | **649** | **469** | **180** | **38** |
| **BILANZSUMME** | **8.972** | **7.357** | **1.615** | **22** |

| Gewinn- und Verlustrechnung | 2009 T€ | 2008 T€ | Abw. absolut | Abw. in % |
|---|---|---|---|---|
| Umsatzerlöse | 403 | 377 | 26 | 7 |
| Bestandsveränderungen | 0 | 0 | 0 | 0 |
| aktivierte Eigenleistungen | 0 | 0 | 0 | 0 |
| sonst. betr. Erträge | 15.350 | 13.620 | 1.730 | 13 |
| **Gesamtleistung** | **15.753** | **13.997** | **1.756** | **13** |
| Materialaufwand | 18 | 11 | 7 | 64 |
| Personalaufwand | 10.757 | 10.204 | 553 | 5 |
| Abschreibungen | 201 | 156 | 45 | 29 |
| sonstiger betr. Aufwand | 3.722 | 2.913 | 809 | 28 |
| sonstige Steuern | 11 | 9 | 2 | 22 |
| **Betriebsergebnis** | **1.044** | **704** | **340** | **48** |
| Finanzergebnis | -20 | -26 | 6 | -23 |
| Neutrales Ergebnis | | 37 | -37 | -100 |
| Ertragssteuern | 0 | 0 | 0 | 0 |
| **Jahresergebnis** | **1.024** | **715** | **309** | **43** |

| Sonstige Wirtschaftszahlen | 2009 | 2008 | Abw. absolut | Abw. in % |
|---|---|---|---|---|
| Eigene Mitarbeiter | 242 | 194 | -48 | 25 |
| zzgl. Auszubildende | 182 | 56 | -126 | 225 |
| zzgl. Maßnahmenteilnehmer (über Arbeitsamt und ARGEN) | 1.119 | 1.081 | | 4 |
| **Gesamt:** | **1.543** | **1.331** | **212** | **16** |

## 9. Geschäftsverlauf und voraussichtliche Entwicklung des Unternehmens

Die Ertragslage stellt sich in 2009 gegenüber dem Vorjahr als zusätzlich verbessert dar. Im ideellen Bereich erhöhten sich die Erlöse aus Zuschüssen um 1.718 T€. Im Trend der Entwicklung des Vorjahres wurde der Anteil an der Projektfinanzierung durch die Agentur für Arbeit mittelbar über die Arbeitsgemeinschaften mit den Kommunen wieder gesteigert. So wurden insgesamt Zuschüsse von 11.770 T€ über diesen Weg vereinnahmt.
Die Umsatzerlöse der Zweckbetriebe stiegen um 33 T€ auf 377 T€. Die Erlöse der Vermögensverwaltung sind um 33 T€ auf 177 T€ gestiegen.
Im Bereich der Aufwendungen zur Erbringung der Leistungen stiegen gegenüber dem Vorjahr vor allem die Personalaufwendungen. Der Anstieg von 553 T€ gründet auf einem höheren Personalstamm, resultiert aus Gehaltsanpassungsmaßnahmen im Rahmen der tariflichen und betrieblichen Regelungen und ist Ergebnis der Erhöhung der Teilnehmerzahl, welche im Rahmen der unterschiedlichen Maßnahmen sozialversicherungspflichtig vergütet werden oder eine Mehraufwandsentschädigung erhalten.
Die mit 786 T€ bedeutend zu bezeichnende Erhöhung im Bereich der sonstigen betrieblichen Aufwendungen hat mehrere Ursachen. Zu nennen sind die Anpassung der vorhandenen Kapazitäten und die Risikovorsorge im Zuge geänderter Rahmenbedingungen im Zuwendungsgeschäft. Weiter sind die Reisekosten der Teilnehmer Bestandteil dieser Position, welche sich wegen der gestiegenen Teilnehmerzahl ebenfalls erhöht haben.
Das konsolidierte Jahresergebnis in Höhe von 1.025 T€ wurde vollständig von den durchgeführten Projekten im Hauptsegment und den Zweckbetrieben der Ge-

sellschaft erwirtschaftet. Im Vorjahresvergleich bedeutet die eine Verbesserung von 310 T€. Das Ergebnis ist damit wesentlich besser, als es von der Geschäftsführung zu Beginn des Jahres 2009 im Rahmen der Wirtschaftsplanung noch eingeschätzt werden musste. Erreicht wurde dies durch die deutlich bessere Auftragslage und Abwicklung der übertragenen Projekte.

Das ZBB sieht sich als ein im Wettbewerb stehendes Unternehmen einer Vielzahl von Risiken ausgesetzt. Auf Projektebene besteht die Risikopolitik darin, dass bereits in der Auftragsannahme potenzielle finanzielle Risiken ausgeschlossen werden sollen. Durch die Projektüberwachung können bereits frühzeitig, im Rahmen der Auftragsannahme nicht erkennbare Risiken, identifiziert werden und entsprechend gegengesteuert werden. Auf der Unternehmensebene werden, neben den wettbewerbsrelevanten Bedingungen, weitere, von außen auf die Gesellschaft einwirkenden Faktoren starken Einfluss auf den Verlauf der kommenden Wirtschaftsjahre haben. Hierbei handelt es sich um Kräfte, die die Gesellschaft nicht beeinflussen kann und die primär die Veränderung der gesetzlichen Rahmenbedingungen betreffen, innerhalb derer sich die Zentrum für Bildung und Beruf Saar gGmbH in Burbach überwiegend bewegt.

| IKS Kommunal GmbH | IKS Kommunal |
|---|---|
| **Nell-Breuning Allee 1** | **Tel. 0681/37919-0** |
| **66115 Saarbrücken** | **Fax: 0681/37919-18** |
| www.teletec.de | **Email:** teletec@saarbruecken.de |

**1. Geschäftsführung**

Dr. Robert Joachim Schiff

**2. Gründung der Gesellschaft** **1991**
**Umfirmierung** **24. Juni 2009**

**3. Stammkapital der Gesellschaft** 102.258,38 €

**4. Beteiligungsverhältnisse**

| | | |
|---|---|---|
| Landeshauptstadt Saarbrücken (IKS) | 50 % | 51.129,19 € |
| Eigenanteil | 50 % | 51.129,19 € |

**5. Unternehmensgegenstand**

Die Gesellschaft hat folgende Aufgaben: die Verfügbarmachung von modernen Einrichtungen der Telematic zur Steigerung der Attraktivität des Wirtschaftsstandortes Saarbrücken im Rahmen kommunaler Daseinsvorsorge, die Beratungen von Unternehmen, Institutionen und öffentlichen Stellen bei allen Fragen der Veränderung von Telematiksystemen, der Aufbau und Betrieb von Telekommunikationszentren und Infrastrukturen, die Durchführung von Qualifizierungsmaßnahmen, allgemeine Maßnahmen zur Förderung einer breiteren Anwendung neuer Kommunikationstechniken und -dienste vorrangig bei kleinen und mittleren Unternehmen und die Vermarktung von Produkten, Beratungs- und Dienstleistungen gemäß Kooperationsvertrag zwischen der TeleTec Saar GmbH und der Landeshauptstadt Saarbrücken.

**6. Aufsichtsrat**
Die Aufgaben des Aufsichtsrates werden vom Werksausschuss IKS wahrgenommen:

Bg. Harald Schindel, Vorsitzender,
Stefan Brand, CDU
Hajo Bruns, Bündnis 90/Die Grünen
Gabriele Herrmann, CDU
Wolfgang Klein, SPD
Dr. Volker Krämer, CDU
Jürgen Lenhof, FDP
Frank Martini, SPD
Gabriele Ungers, Die Linke
Dorit Wolter, SPD
Anke Schwindling, CDU
Guido Latz-Vogel, B'90/Die Grünen
Hans-Georg Vinzent, CDU
Günther Karcher, SPD
Sascha Zehner, CDU
Karsten Krämer, FDP
Susanne Nickolai, SPD
Martin Kalkoffen, Die Linke
Sylvia Schuhe, SPD

**7. Beteiligung an anderen Gesellschaften**

Keine

## 8. Vermögens-, Finanz- und Ertragslage

| AKTIVA | 2009 T€ | 2008 T€ | Abw. absolut | Abw. in % |
|---|---|---|---|---|
| Immaterielles Vermögen | 17 | 20 | -3 | -15 |
| Sachanlagen | 308 | 73 | 235 | 322 |
| Finanzanlagen | 0 | 0 | 0 | 0 |
| **ANLAGEVERMÖGEN** | **325** | **93** | **232** | **249** |
| Vorräte | 0 | 0 | 0 | 0 |
| Forderungen u. sonstige Vermögensgegenstände | 217 | 134 | 83 | 62 |
| Flüssige Mittel | 160 | 143 | 17 | 12 |
| **UMLAUFVERMÖGEN** | **377** | **277** | **100** | **36** |
| **RAP** | | | **0** | **0** |
| **BILANZSUMME** | **702** | **370** | **332** | **90** |

| PASSIVA | 2008 T€ | 2007 T€ | Abw. absolut | Abw. in % |
|---|---|---|---|---|
| Gezeichnetes Kapital | 102 | 102 | 0 | 0 |
| Rücklagen | 186 | 150 | 36 | 24 |
| Gewinn- / Verlustvortrag | 0 | 33 | -33 | -100 |
| Jahresüberschuss/-fehlbetrag | 65 | 38 | 27 | 71 |
| **EIGENKAPITAL** | **353** | **323** | **30** | **9** |
| **Sonderposten** | **0** | **0** | **0** | **0** |
| Rückstellungen | 125 | 28 | 97 | 346 |
| Verbindlichkeiten | 219 | 8 | 211 | 2.638 |
| - kurzfristig | | | 0 | 0 |
| - langfristig | | | 0 | 0 |
| **FREMDKAPITAL** | **344** | **36** | **308** | **856** |
| **RAP** | **5** | **11** | **-6** | **-55** |
| **BILANZSUMME** | **702** | **370** | **332** | **90** |

| Gewinn- und Verlustrechnung | 2009 T€ | 2008 T€ | Abw. absolut | Abw. in % |
|---|---|---|---|---|
| Umsatzerlöse | 294 | 268 | 26 | 10 |
| Bestandsveränderungen | 0 | 0 | 0 | 0 |
| aktivierte Eigenleistungen | 0 | 0 | 0 | 0 |
| sonst. betr. Erträge | 571 | 379 | 192 | 51 |
| **Gesamtleistung** | **865** | **647** | **218** | **34** |
| Materialaufwand | 145 | 137 | 8 | 6 |
| Personalaufwand | 501 | 366 | 135 | 37 |
| Abschreibungen | 59 | 40 | 19 | 48 |
| sonstiger betr. Aufwand | 62 | 52 | 10 | 19 |
| sonstige Steuern | 30 | 18 | 12 | 67 |
| **Betriebsergebnis** | **68** | **34** | **34** | **100** |
| Finanzergebnis | -3 | 3 | -6 | -200 |
| Neutrales Ergebnis | 0 | 0 | 0 | 0 |
| Ertragssteuern | 0 | 0 | 0 | 0 |
| **Jahresergebnis** | **65** | **37** | **28** | **76** |

| Sonstige Wirtschaftszahlen | 2009 | 2008 | Abw. absolut | Abw. in % |
|---|---|---|---|---|
| Mitarbeiter | 11 | 6 | 5 | 83 |
| davon Auszubildende | | | 0 | 0 |
| | | | | 0 |
| Stand 30.06.2010:<br>davon Auszubildende: | 12 / 0 | | | |
| | | | | |
| Investitionen (T€) | | | 0 | 0 |

## 9. Geschäftsverlauf und voraussichtliche Entwicklung des Unternehmens

Die Gesellschaft hat das Wirtschaftsjahr 2009 mit einem Jahresüberschuss von TEUR 65,4 abgeschlossen. Das Ergebnis liegt damit um TEUR 28,5 über der Zielvorgabe des im Juni 2009 geänderten Wirtschaftsplanes 2009 und um TEUR 27,9 über dem Ergebnis des Vorjahres.

Die Ergebnisverbesserung gegenüber dem Plan resultiert im Wesentlichen aus dem vorsichtigen Ansetzen von Planerlösen und der Annahme eines worst case im Aufwandsbereich, insbesondere bei den sonstigen Aufwendungen.

Der Geschäftsverlauf des Jahres 2009 war, wie bereits in den Vorjahren, wesentlich von der Erbringung von Wartungs- und Serviceleistungen, der Vermarktung von RZ-Dienstleistungen für Dritte, dem Lizenzvertrieb von Softwarelösungen, von Planungs- und Beratungsleistungen im TK-Bereich und dem Leistungsaustausch mit IKS geprägt.

Dabei konnte vor allem die Vermarktung von RZ-Dienstleistungen ausgeweitet werden. Hier gelang es durch Abschlüsse mittelfristig laufender Verträge die Umsatzerlöse in diesem Segment fast zu verdreifachen.

Die kommunalrechtlichen und wettbewerbsrechtlichen Bestimmungen zur wirtschaftlichen Betätigung der IKS Kommunal GmbH als wirtschaftliches Unternehmen der Landeshauptstadt Saarbrücken und die aktuelle Rechtsprechung des europäischen Gerichtshofs (EUGH) bilden für den Geschäftsbetrieb einen eng abgegrenzten Handlungsrahmen.

Die Wirtschafts- und Finanzkrise hat die potentiellen Kunden der IKS Kommunal GmbH, nämlich die Kommunen, kommunalen Verbände und ihre Einrichtungen finanziell hart getroffen, so dass es nicht leicht ist, in diesem beschränkten Segment neue Kunden zu akquirieren.

Doch bietet gerade diese prekäre Finanzsituation bei den kommunalen Kunden auch eine Chance.

Serviceleistungen für den Bürger sind nur mit einer effizienten IT wirtschaftlich anzubieten. Der IT-Bereich ist durch hohe Vorhaltekosten geprägt, das heißt, die Kommunen, kommunale Verbände und Einrichtungen haben das Problem die vorgehaltene IT auszulasten. Und hier sieht die Geschäftsführung, gerade auch in Kooperation mit dem Eigenbetrieb IKS, die Möglichkeit, RZ-Dienstleistungen wirtschaftlich anzubieten, so dass für Kunden und Anbieter eine win-win-Situation entsteht.

# Congress-Centrum Saar GmbH CCS

**Im Ludwigspark**
**66113 Saarbrücken**
www.ccsaar.de

**Tel. 0681/4180-0**
**Fax : 0681/4180-104**
**Email:** info@ccsaar.de


## 1. Geschäftsführung

Wilfried Blickle

## 2. Gründung der Gesellschaft **1995**

Verschmelzung der Kongresshalle Betriebs GmbH auf die Saarlandhalle GmbH

## 3. Stammkapital der Gesellschaft 306.775 €

## 4. Beteiligungsverhältnisse

| | | |
|---|---|---|
| Landeshauptstadt Saarbrücken (Stimmrechte: 25,1 %) | 20 % | 61.355 € |
| Land | 80 % | 245.420 € |

## 5. Unternehmensgegenstand

Gegenstand des Unternehmens ist die Durchführung von Kongressen und Veranstaltungen aller Art sowie alle damit in Zusammenhang stehenden Dienstleistungen.

Die Gesellschaft ist berechtigt, sich an anderen Unternehmen gleicher oder verwandter Art des In- und Auslandes zu beteiligen sowie solche Unternehmen zu gründen oder zu erwerben.

## 6. Aufsichtsrat

**§ 13 (1-3) Gesellschaftsvertrag**

(1) Der Aufsichtsrat besteht aus sechs Mitgliedern.
Zwei Mitglieder des Aufsichtsrates werden von der Landeshauptstadt Saarbrücken entsandt; die übrigen Mitglieder werden von der Regierung des Saarlandes bestellt und abberufen. Wird über die Amtszeit nichts anderes bestimmt, so endet diese mit dem Beschluss der Gesellschafterversammlung über die Entlastung für das 4. Geschäftsjahr nach Beginn der Amtszeit. Das Geschäftsjahr, in dem die Amtszeit beginnt, wird dabei nicht mitgezählt.

(3) Der Aufsichtsrat wählt aus seiner Mitte einen Vorsitzenden und einen stellvertretenden Vorsitzenden. Der Vorsitzende wird vom Gesellschafter Saarland gestellt, der stellvertretende Vorsitzende wird vom Gesellschafter Landeshauptstadt Saarbrücken gestellt. Gewählt ist, wer die meisten Stimmen auf sich vereint. Die Wahl gilt, wenn nichts anderes bestimmt wird, für die Dauer der Amtszeit des Gewählten.

**Mitglieder des Aufsichtsrates:**
Dr. Gerhard Bauer, Vorsitzender
Sascha Zehner, stellv. Vorsitzender, CDU
Peter Bauer, SPD
Michael Bumb
Dieter Grünewald, Staatssekretär, Ministerium für Umwelt, Energie und Verkehr
Joachim Kiefaber, Staatssekretär, Ministerium für Wirtschaft und Wissenschaft
Karl Rauber, Minister, Chef der Staatskanzlei
Gerhard Wack, Staatssekretär, Ministerium für Finanzen und Bundesangelegenheiten

## 7. Beteiligung an anderen Gesellschaften

| | Anteil in % | Anteil in € |
|---|---|---|
| Kontour - Kongress und Touristik Service Region Saarbrücken GmbH | 20 % | 51.160 |
| Tourismus Zentrale Saarland GmbH | 5 % | 1.278 |

## 8. Vermögens-, Finanz- und Ertragslage

| Sonstige Wirtschaftszahlen | 2009 | 2008 | Abw. absolut | Abw. in % |
|---|---|---|---|---|
| Mitarbeiter | 34 | 33 | 1 | 3 |
| davon Auszubildende | 5 | 4 | 1 | 25 |
| | | | | 0 |
| Stand 30.06.2010: 34<br>davon Auszubildende: 5 | | | | |
| | | | | |
| Bilanzsumme (T€) | 27.396 | 27.990 | -594 | -2 |
| Umsatzerlöse (T€) | 2.152 | 2.009 | 143 | 7 |
| Bilanzgewinn/Verlust (T€) | -4.444 | -3.647 | -797 | 22 |

## 9. Geschäftsverlauf und voraussichtliche Entwicklung des Unternehmens

Das Jahresergebnis des Geschäftsjahres 2009 schließt mit einem Jahresfehlbetrag von 4.444 T€. Die Umsatzentwicklung war im Berichtsjahr positiv bei einer Steigerung um 7.2 % auf 2.152 T€.
Die Saalbelegungen lagen bei einem Rückgang von 11,6 % (-266 Raumbelegungen) und waren stärker rückläufig als die Umsatzentwicklung aus Vermietung von Räumen, Technik und Dienstleistungen. Insgesamt wurden in der Saarlandhalle und in der Congresshalle 2.025 Raumbelegungen registriert. In der Saarlandhalle waren es im Berichtsjahr 373 (VJ 393) Belegungen (- 5,1 %).
Der Belegungsrückgang in der Congresshalle steht in engem Zusammenhang mit dem Rückgang von 10,2 % bei Tagungen und Kongressen. Hier sind die Auswirkungen der Finanzkrise zu spüren. Die im Tagungssegment geringer ausgelastete Saarlandhalle konnte dagegen ihre Belegungszahl fast halten gegenüber dem Vorjahr.
Die Geschäftsführung war bis zum Frühsommer intensiv mit der Vorbereitung des Projektes Bau neue Eventhalle beschäftigt. Die Übergabe des neu sanierten Restaurants in der Congresshalle ist reibungslos erfolgt. Das Restaurant ist gut frequentiert und wird von den Gästen als hochwertig eingeschätzt, was sich als positiver Imageträger für die Congresshalle auswirkt. Die Begleitung der um-

fangreichen Sanierung der WC-Anlagen in der Congresshalle war zeitaufwändig. Die Maßnahme wurde im vorgegebenen zeitlichen Rahmen abgeschlossen und trägt sichtbar zur Modernisierung der Congresshalle bei.
Der Saal Ost in der Congresshalle wurde im Sommer 2010 optisch aufgewertet und saniert. Der Saal entsprach aufgrund seines schlechten optischen Zustandes nicht mehr den heutigen Kundenvorstellungen und ist deshalb schwerer zu vermieten. Diese Sanierungsmaßnahme steht in Zusammenhang mit der Notwendigkeit, die Congresshalle als einziges Kongresszentrum im Saarland konkurrenzfähig zu halten. Zur Verstärkung der Kundenakquise hat der Aufsichtsrat eine befristete Stelle zur Einstellung einer Akquisekraft für das Kongressmarketing bewilligt.
Unter Berücksichtigung der Anforderungen aus dem KonTraG hat die Gesellschaft bereits im Jahr 2000 ein Risikomanagementsystem implementiert. Regelmäßiges Controlling erfolgt laufend in den Fachabteilungen sowie in der Geschäftsführung.
Die wirtschaftliche Lage der Gesellschaft wird sich nicht wesentlich verändern. Die über 40 Jahre alte Congresshalle muss weiter mit hohen finanziellen Mitteln modernisiert und saniert werden, um am Markt bestehen zu können. Um einen gesicherten Betriebsablauf gewährleisten zu können, bedarf auch die Saarlandhalle in den Folgejahren einen höheren Mittelaufwand für Bauunterhaltung.

# City-Marketing Saarbrücken GmbH

**Gerberstraße 4 / Rathaus-Carrée** **Tel. 0681/9 38 09 – 21**
**66111 Saarbrücken** **Fax: 0681/9 38 09 – 38**

**1. Geschäftsführung**

Walter Poggenpohl

**2. Gründung der Gesellschaft** **2005**

**3. Stammkapital der Gesellschaft** 25.000 €

**4. Beteiligungsverhältnisse**

| | | |
|---|---|---|
| Landeshauptstadt Saarbrücken | 50,4 % | 12.600 € |
| Verein für Handel und Gewerbe Saarbrücken e.V. | 24,8 % | 6.200 € |
| Verkehrsverein Saarbrücken e.V. | 24,8 % | 6.200 € |

**5. Unternehmensgegenstand**

Ziel und Zweck der Gesellschaft ist die Förderung, Aufwertung und attraktive Gestaltung der Saarbrücker Innenstadt. Dadurch soll der Wirtschaftsstandort Saarbrücken gestärkt und als Oberzentrum der Region hervorgehoben werden. Die Gesellschaft strebt eine enge Zusammenarbeit mit allen an, deren Aufgaben ebenfalls auf dieses Ziel gerichtet sind. Die Gesellschaft soll sich hierbei auf die Arbeit in den bestehenden Vereinigungen stützen und mit ihnen zusammenarbeiten, im Interesse der Zielsetzung gemeinsame Aktivitäten koordinieren und fördern. Darüber hinaus können zur Wahrnehmung ihrer Ziele eigene Maßnahmen beschlossen und durchgeführt werden.

**6. Aufsichtsrat**

**§ 6 Gesellschaftsvertrag**

(1) Die Gesellschaft hat einen Aufsichtsrat, auf den die Bestimmungen des Aktiengesetzes nur aufgrund konkreter Verweisung im Gesellschaftsvertrag Anwendung finden. Der Aufsichtsrat besteht aus neun Mitgliedern. Jedes Mitglied hat eine/n Verhinderungsvertreter/in, der/die nach dem gleichen Verfahren wie die Aufsichtsratsmitglieder bestimmt wird. Auf Grund gemeinderechtlicher Vorschriften ist eine Verhinderungsvertretung für die Hauptverwaltungsbeamten/innen einschließlich deren besondere Vertreter/innen nicht zulässig.

(2) Dem Aufsichtsrat gehören an:
   a) die Oberbürgermeisterin/der Oberbürgermeister der Landeshauptstadt Saarbrücken als Vorsitzende/r
   b) vier weitere Vertreter/innen der Landeshauptstadt Saarbrücken, die von der Gesellschafterversammlung auf Vorschlag des Stadtrates aus dessen Mitte gewählt werden, hierbei soll jede Fraktion mit einem Sitz vertreten sein.
   c) zwei Vertreter/innen des Vereins für Handel und Gewerbe Saarbrücken e.V.
   d) zwei Vertreter/innen des Verkehrsvereins Saarbrücken e.V.

(6) Der Aufsichtsrat wählt für jede Amtsperiode aus seiner Mitte eine/n stellvertretende/n Vorsitzende/n

| **Mitglieder des Aufsichtsrates:** | **Verhinderungsvertreter** |
|---|---|
| Charlotte Britz, Oberbürgermeisterin, Aufsichtsratsvorsitzende | |
| Rolf Bauer, Verkehrsverein | Franz Jebavy, Verkehrsverein |
| Thomas Brück, Bündnis, 90/Die Grünen | Guido Vogel-Latz, Bündnis 90/Die Grünen |
| Max Schoenberg, Verein für Handel & Gewerbe | Uwe Sparka, Verein für Handel und Gewerbe |
| Manfred Dörr, Verkehrsverein | Christian Pink, Verkehrsverein |
| Gabriele Herrmann, CDU | Elke Masurek, CDU |
| Michael Genth, Verein für Handel & Gewerbe | |
| Elisabeth Rammel, SPD | Thomas Kruse, SPD |
| Gabiele Ungers, Die Linke | Michael Bleines, Die Linke |

## 7. Beteiligung an anderen Gesellschaften

keine Beteiligung

## 8. Vermögens-, Finanz- und Ertragslage

| **AKTIVA** | **2009 T€** | **2008 T€** | **Abw. Absolut** | **Abw. in %** |
|---|---|---|---|---|
| Immaterielles Vermögen | 0 | 0 | 0 | 0 |
| Sachanlagen | 1 | 0 | 1 | 0 |
| Finanzanlagen | 0 | 0 | 0 | 0 |
| **ANLAGEVERMÖGEN** | **1** | **0** | **1** | **0** |
| Vorräte | 0 | 0 | 0 | 0 |
| Forderungen u. sonstige Vermögensgegenstände | 153 | 170 | -17 | -10 |
| Flüssige Mittel | 100 | 125 | -25 | -20 |
| **UMLAUFVERMÖGEN** | **253** | **295** | **-42** | **-14** |
| **RAP** | **5** | **0** | **5** | **0** |
| **BILANZSUMME** | **259** | **295** | **-36** | **-12** |

| **PASSIVA** | **2009 T€** | **2008 T€** | **Abw. Absolut** | **Abw. in %** |
|---|---|---|---|---|
| Gezeichnetes Kapital | 25 | 25 | 0 | 0 |
| Rücklagen | 0 | 0 | 0 | 0 |
| Gewinn- / Verlustvortrag | 17 | 2 | 15 | 750 |
| Jahresüberschuss/-fehlbetrag | 0 | 14 | -14 | -100 |
| **EIGENKAPITAL** | **42** | **41** | **1** | **2** |
| **Sonderposten** | **11** | **11** | **0** | **0** |
| Rückstellungen | 6 | 11 | -5 | -45 |
| Verbindlichkeiten | 200 | 221 | -21 | -10 |
| - kurzfristig | 200 | 221 | -21 | -10 |
| - langfristig | | | 0 | 0 |
| **FREMDKAPITAL** | **206** | **232** | **-26** | **-11** |
| **RAP** | | **11** | **-11** | **-100** |
| **BILANZSUMME** | **259** | **295** | **-36** | **-12** |

| Gewinn- und Verlustrechnung | 2009 T€ | 2008 T€ | Abw. absolut | Abw. in % |
|---|---|---|---|---|
| Umsatzerlöse | 47 | 46 | 1 | 2 |
| Bestandsveränderungen | 0 | 0 | 0 | 0 |
| aktivierte Eigenleistungen | 0 | 0 | 0 | 0 |
| sonst. betr. Erträge | 198 | 202 | -4 | -2 |
| **Gesamtleistung** | **245** | **248** | **-3** | **-1** |
| Materialaufwand | 0 | | 0 | 0 |
| Personalaufwand | 115 | 117 | -2 | -2 |
| Abschreibungen | 1 | 1 | 0 | 0 |
| sonstiger betr. Aufwand | 131 | 111 | 20 | 18 |
| sonstige Steuern | 0 | 0 | 0 | 0 |
| **Betriebsergebnis** | **-2** | **19** | **-21** | **-111** |
| Finanzergebnis | 2 | 4 | -2 | -50 |
| Neutrales Ergebnis | 0 | -3 | 3 | -100 |
| Ertragssteuern | 0 | 6 | -6 | -100 |
| **Jahresergebnis** | **0** | **14** | **-14** | **-100** |

| Sonstige Wirtschaftszahlen | 2009 | 2008 | Abw. absolut | Abw. in % |
|---|---|---|---|---|
| Mitarbeiter | 2 | 1 | -1 | 100 |
| davon Auszubildende | 1 | | -1 | 0 |
| | | | | 0 |
| Stand 30.06.2010: 1<br>davon Auszubildende: | | | | |
| | | | | |
| Investitionen (T€) | | | 0 | 0 |

## 9. Geschäftsverlauf und voraussichtliche Entwicklung des Unternehmens

Die Umsatzerlöse lagen im Berichtsjahr mit 47 T€ auf Vorjahresniveau. Sie wurden im Wesentlichen durch die Vermietung von Flächen und Ständen sowie Sponsoreneinnahmen und Werbekostenzuschüsse anlässlich verschiedener Veranstaltungen wie Frühlingsmarkt, verkaufsoffene Sonntage und des Eventtages erzielt. Zuschüsse in Höhe von 106 T€ wurden von der Landeshauptstadt Saarbrücken gewährt. Das Geschäftsjahr schließt mit einem ausgeglichenen Ergebnis.

Die Planzahl der Umsatzerlöse für das Jahr 2010 beläuft sich auf etwa 76 T€. Die Geschäftsführung erwartet ein ausgeglichenes Ergebnis. Die Bezuschussung der Gesellschaft war zunächst für drei Jahre bis Ende 2008 vorgesehen. Durch Stadtratsbeschluss vom 30.09. 2008 wurde der Bestand der Gesellschaft für weitere drei Jahre gesichert. In den Folgejahren ist mit weiterhin konstanten Ertragszahlen zu rechnen.

**Kontour -**
**Kongress- und Touristik Service**
**Region Saarbrücken GmbH**

**Kontour**

**Gerberstraße 4 / Rathaus-Carrée**
**66111 Saarbrücken**
www.die-region-saarbruecken.de

**Tel.** **0681/9 38 09-0**
**Fax:** **0681/9 38 09-38**
Email: walter.poggenpohl@kontour.de

## 1. Geschäftsführung

Walter Poggenpohl

## 2. Stammkapital der Gesellschaft

255.800 €

## 3. Beteiligungsverhältnisse

| | | |
|---|---|---|
| Gesellschaft für Kommunalanlagen und Beratung mbH | 5 % | 12.790 € |
| Congress-Centrum Saar GmbH | 20 % | 51.160 € |
| Saarmesse | 5 % | 12.790 € |
| Verkehrsverein Saarbrücken e.V. | 55 % | 140.690 € |
| Saarland-Spielbank GmbH | 5 % | 12.790 € |
| Regionalverband Saarbrücken | 10 % | 25.580 € |

## 4. Unternehmensgegenstand

Gesellschaftszweck der Kontour - Kongress- und Touristik Service GmbH ist die Förderung des Kongresswesens und des Tourismus an der Saar, insbesondere in der Region Saarbrücken.

## 5. Zweck der Beteiligung

Die Förderung des Kongresswesens und des Tourismus an der Saar, insbesondere in der Region Saarbrücken.

## 6. Aufsichtsrat

**§ 9 Zusammensetzung des Aufsichtsrates**
(1) Die Gesellschaft hat einen Aufsichtsrat. Der Aufsichtsrat besteht aus mindestens elf Mitgliedern.

Sitzverteilung im Aufsichtsrat:

1 KBS
1 Saarmesse
1 Spielbank Saarbrücken
1 Congress Centrum Saar GmbH
6 Verkehrsverein Saarbrücken
1 Regionalverband Saarbrücken

## 8. Vermögens-, Finanz- und Ertragslage

| Sonstige Wirtschaftszahlen | 2009 | 2008 | Abw. absolut | Abw. in % |
|---|---|---|---|---|
| Mitarbeiter | 5 | 5 | 0 | 0 |
| davon Auszubildende | | | 0 | 0 |
| | | | | 0 |
| Stand 30.06.2010:<br>davon Auszubildende: | | | | |
| | | | | |
| Bilanzsumme (T€) | 450 | 429 | 21 | 5 |
| Umsatzerlöse (T€) | 127 | 121 | 6 | 5 |
| Bilanzgewinn/Verlust (T€) | 50 | 47 | 3 | 6 |

# III

# Finanzen

| | |
|---|---|
| **Sparkassenzweckverband Saarbrücken** | **ZV - SKS** |
| | **Körperschaft des öffentlichen Rechts** |
| **Neumarkt 17** | **Tel. 0681/504-0** |
| **66117 Saarbrücken** | **Fax: 0681/504-2591** |

**1. Verbandsvorsteher**

im jährlichen Wechsel:

Oberbürgermeisterin Charlotte Britz
Regionalverbandsdirektor Peter Gillo

**2. Gründung des Zweckverbandes** **1983**

**3. Stammkapital des Zweckverbandes** kein Stammkapital

**4. Mitglieder des Zweckverbandes**

| | |
|---|---|
| Landeshauptstadt Saarbrücken | 50 % |
| Regionalverband Saarbrücken | 50 % |

**5. Unternehmensgegenstand**

Der Zweckverband ist Träger der Zweckverbandssparkasse, die aus der Zusammenführung der Kreissparkasse Saarbrücken und der Stadtsparkasse Saarbrücken entstanden ist. Die Zweckverbandssparkasse trägt den Namen "Sparkasse Saarbrücken".

**6. Zweckverbandsversammlung**

**§ 4 Satzung**
**Zusammensetzung der Verbandsversammlung**

(1) Die Verbandsversammlung besteht aus dem Regionalverbandsdirektor, dem Oberbürgermeister der Landeshauptstadt Saarbrücken und 28 weiteren Mitgliedern,

(2) Die weiteren Mitglieder und Ersatzleute werden jeweils zur Hälfte von den Vertretungskörperschaften der Verbandsmitglieder für die Dauer der Amtszeit der Vertretungskörperschaften widerruflich gem. § 114 Abs. 2 KSVG bestellt. Die weiteren Mitglieder und Ersatzleute müssen zur Hälfte Bürger der Landeshauptstadt Saarbrücken und zur Hälfte Bürger der übrigen Gemeinden des Regionalverbandes Saarbrücken sein. Weitere Mitglieder der Verbandsversammlung können nur Personen sein, die auch dem Verwaltungsrat der Sparkasse gem. § 11 SSpG angehören können, jedoch keine Sparkassenbedienstete.

(3) Nach Ablauf der Amtszeit der weiteren Mitglieder der Verbandsversammlung üben diese ihre Tätigkeit in der Verbandsversammlung bis zur Bestellung der neuen weiteren Mitglieder weiter aus. Die Neubestellung der weiteren Mitglieder hat spätestens vier Monate nach Beginn der Amtszeit der neugewählten Vertretungskörperschaften der Verbandsmitglieder zu erfolgen.

**Mitglieder der Verbandsversammlung des Sparkassenzweckverbandes Saarbrücken:**

Verbandsvorsteherin bzw. stellv. Verbandsvorsteher im jährlichen Wechsel:

Oberbürgermeisterin Charlotte Britz
Regionalverbandsdirektor Peter Gillo

| **Weitere Mitglieder** | **Stellvertretende Mitglieder** |
|---|---|
| Manfred Baldauf, FDP, Regionalversammlung | Eberhard Krauss |
| Peter Bauer, SPD, Stadtrat | Marcel Dubois |
| Mario Bender, Die Linke, Regionalversammlung | Sigurd Gilcher |
| Manfred Boussonville, SPD, Regionalversammlung | Thomas Gramm |
| Monika Brück, SPD, Regionalversammlung | Michael Ney |
| Hajo Bruns, B‘90/Die Grünen, Stadtrat | Jürgen Meyer |
| Dr. Volker Christmann, CDU, Regionalversammlung | Jörg Schwindling |
| Helmut Donnevert, CDU, Regionalversammlung | Mark Reck |
| Josef Feilen, SPD, Regionalversammlung | Annemie Christoph |
| Anette Hoffmann, CDU, Stadtrat | Uwe Conradt |
| Manfred Jost, Die Grünen, Regionalversammlung | Tim Feyerabend |
| Dr. Michael Jung, CDU, Stadtrat | Gabriele Herrmann |
| Winfried Jung, Die Linke, Stadtrat | Claudia Stader |
| Martin Kalkoffen, Die Linke, Stadtrat | Ingeborg Stellmacher |
| Günther Karcher, SPD, Stadtrat | Klaus Schroeter |
| Wolfgang Klein, SPD, Stadtrat | Frank Martini |
| Dr. Volker Krämer, CDU, Stadtrat | Rainer Ritz |
| Jürgen Lenhof, FDP, Stadtrat | Thomas Escher |
| Rüdiger Linsler, FDP, Stadtrat | Friedhelm Fiedler |
| Manfred Maurer, CDU, Regionalversammlung | Vera Dörr |
| Manfred Paschwitz, CDU, Regionalversammlung | Dr. Erika Heit |
| Thomas Schaumburger, Die Linke, Stadtrat | Gabriele Ungers |
| Renate Schiel-Kallenbrunnen, CDU, Regionalversammlung | Peter Walz |
| Dr. Stephan Schmidt, SPD, Regionalversammlung | Dagmar Girlinger |
| Volker Schmidt, SPD, Regionalversammlung | Helmut Habermann |
| Peter Strobel, CDU, Stadtrat | Anke Schwindling |
| Jürgen Trenz, Die Linke, Regionalversammlung | Hannelore Vatter |
| Vera Wilhelm, SPD, Stadtrat | Harald Müller |

## 7. Beteiligung an anderen Gesellschaften

keine Beteiligung

## 8. Vermögens-, Finanz- und Ertragslage

| Sonstige Wirtschaftszahlen | 2009 | 2008 | Abw. absolut | Abw. in % |
|---|---|---|---|---|
| Mitarbeiter | 0 | 0 | 0 | 0 |
| | | | | |
| | | | | |
| Haushaltsplan, Einnahme/Ausgabe festgesetzt (in T€) | 31,00 | 23,30 | -7,70 | 33,05 |
| Kassenmäßiger Abschluss gem. § 40 GemHV13.274: | | | | |
| Soll-Einnahmen (T€) | 14,65 | 15,25 | 0,60 | -3,93 |
| Soll-Ausgaben (T€) | 14,65 | 15,25 | 0,60 | -3,93 |
| Ist-Einnahmen | 14,65 | 15,25 | 0,60 | -3,93 |
| Ist-Ausgaben | 14,65 | 15,25 | 0,60 | -3,93 |
| Haushaltsreste | 0,00 | 0,00 | 0,00 | 0,00 |

**Sparkasse Saarbrücken**

**Am Neumarkt**
**66117 Saarbrücken**
www.spk-sb.de

**SKS**
**Rechtsfähige Anstalt**
**des öffentlichen Rechts**
**Tel. 0681/504-0**
**Fax: 0681/504-2199**
**Email:** spk-sb@t-online.de

**1. Vorstand**

Hans-Werner Sander, Vorstandsvorsitzender
Uwe Kuntz, stellvertr. Vorstandsvorsitzender
Uwe Johmann
Frank Saar

**2. Gründung der Gesellschaft** **1984** (Jahr der Fusion)

**3. Stammkapital der Gesellschaft**

Das haftende Eigenkapital der Sparkasse Saarbrücken gemäß § 10 KWG beläuft sich am Bilanzstichtag auf 305,5 Mio. €.

**4. Beteiligungsverhältnisse**

Träger der Sparkasse Saarbrücken ist zu 100 % der Sparkassenzweckverband, dem als Mitglieder die Landeshauptstadt Saarbrücken und der Regionalverband Saarbrücken angehören.

**5. Unternehmensgegenstand**

Die Sparkasse Saarbrücken ist Mitglied des Sparkassenverband Saar und damit dem Deutschen Sparkassen und Giroverband e. V., Berlin, angeschlossen.
Die Sparkasse ist ein Wirtschaftsunternehmen mit der Aufgabe, vorrangig in ihrem Geschäftsgebiet die Versorgung mit geld- und kreditwirtschaftlichen Leistungen sicherzustellen. Die Sparkasse stärkt den Wettbewerb im Kreditgewerbe. Sie erbringt ihre Leistungen für die Bevölkerung, die Wirtschaft und die öffentliche Hand unter Berücksichtigung der Markterfordernisse. Die Sparkasse fördert den Sparsinn und die Vermögensbildung breiter Bevölkerungskreise und die Wirtschaftserziehung der Jugend.

**6. Verwaltungsrat/Kreditausschuss**

**Verwaltungsrat**
**§ 8 Saarländisches Sparkassengesetz**
**Zusammensetzung des Verwaltungsrats**
(1) Der Verwaltungsrat besteht aus dem Vorsitzenden und den weiteren Mitgliedern. Die Zahl der weiteren Mitglieder wird durch die Satzung bestimmt. Sie muss durch drei teilbar sein und darf die Zahl achtzehn nicht übersteigen.
(2) Weitere Mitglieder des Verwaltungsrates sind zu je einem Drittel
1. sachkundige Mitglieder, die der Vertretungskörperschaft des Trägers angehören;

2. sachkundige Mitglieder, die der Vertretungskörperschaft des Trägers nicht angehören.
3. Beschäftigte der Sparkasse.

**§ 6 Saarländisches Sparkassengesetz**

**Zuständigkeiten der Vertretungskörperschaft des Trägers:**
Die Vertretungskörperschaft des Trägers wählt die Mitglieder des Verwaltungsrats nach § 8 Abs. 2 Nr. 1 und 2.

**§ 7 Satzung Sparkasse Saarbrücken**

**Verwaltungsrat**
(1) Der Verwaltungsrat besteht aus dem Vorsitzenden und den weiteren 18 Mitgliedern.
(2) Weitere Mitglieder des Verwaltungsrates sind zu je einem Drittel
1. sachkundige Mitglieder, die der Vertretungskörperschaft des Trägers angehören;
2. sachkundige Mitglieder, die der Vertretungskörperschaft des Trägers nicht angehören;
3. Beschäftigte der Sparkasse

**Mitglieder des Verwaltungsrates:**
Vorsitzender (bzw. stellv. Vorsitzender nach § 8 der Satzung des Sparkassenzweckverbandes) im jährlichen Wechsel:
Peter Gillo, Direktor des Regionalverbandes Saarbrücken (bis 30.04.2010)
Charlotte Britz, Oberbürgermeisterin (ab 01.05.2010)
Dr. Gerhard Bauer, CDU, Stadtrat
Roland Bentz
Karin Bernhard
Thomas Brück, B'90/Die Grünen, Stadtrat
Jörg Ehm
Manfred Hayo, CDU, Regionalversammlung
Günther Karcher, SPD, Stadtrat
Peter Bauer, SPD, Stadtrat
Thomas Linnemann-Emden
Rolf Linsler, Die Linke, Stadtrat
Manfred Maurer, CDU, Regionalversammlung
Klaus Meiser, CDU, Regionalversammlung
Volker Schmidt, Regionalversammlung
Frank Schuler
Peter Strobel, CDU, Stadtrat
Jürgen Trenz, Regionalversammlung
Karlheinz Wiesen, SPD, Regionalversammlung
Klaus Winter

**Kreditausschuss**
**§ 13a Sparkassengesetz**
**Bildung von Ausschüssen**
(1) Der Verwaltungsrat bildet aus seiner Mitte einen Kreditausschuss. Dieser besteht aus
1. dem Verwaltungsratsvorsitzenden als Vorsitzenden; der wird im Verhinderungsfalle von seinem Stellvertreter im Verwaltungsrat vertreten;
2. bis zu sechs vom Verwaltungsrat für die Dauer seiner Amtszeit bestellten Mitgliedern des Verwaltungsrates nach § 8 Abs. 2 Nr. 1 und 2. Für jedes Mitglied wird ein Stellvertreter bestellt. § 9 Abs. 1 Sätze 2 und 3 gelten entsprechend
(2) Dem Kreditausschuss obliegt die Zustimmung zur Gewährung von Krediten, soweit ihm diese durch den Verwaltungsrat übertragen ist.

**Mitglieder des Kreditausschusses:**
Peter Gillo, Vorsitzender ab 14.08.09 bis 30.04.2010
Charlotte Britz, Vorsitzende ab 01.05.10 bis 30.04.2011
Peter Bauer
Manfred Hayo
Klaus Meiser
Volker Schmidt
Peter Strobel
Karlheinz Wiesen

**Vertreter im Kreditausschuss:**

Rolf Linsler
Thomas Brück
Manfred Maurer
Jürgen Trenz
Dr. Gerhard Bauer
Günther Karcher

## 7. Beteiligung an anderen Gesellschaften

| | Nennwert / T€ | Anteil in % |
|---|---|---|
| Saarland Feuerversicherung AG, Saarbrücken | 2.132,0 | 15,97 |
| GSW – Saarländische Wohnungsbaugesellschaft mbH, SB | 404,0 | 22,57 |
| Gekoba – Gesellschaft für Gewerbe und Kommunalbauten mbH, Saarbrücken | 253,6 | 31,00 |
| ASS, Aufbaugesellschaft Saarbrücker Schloss GmbH, Saarbrücken | 48,6 | 38,00 |
| Saarbrücker gemeinnützige Siedlungsgesellschaft mbH | 162,0 | 0,93 |
| Sparkassenfördergesellschaft Saar mbH | 1,9 | 7,60 |
| S-Pro-Finanz | 50,0 | 100 |
| Saarländische Wagnisfinanzierungsgesellschaft mbH, Saarbrücken | 921,9 | 9,35 |
| Sparkassen Leasing-, Online-Broker und Beteiligungs-gesellschaft Saar mbH, Saarbrücken | 4,0 | 14,29 |
| Deutsche Sparkassen Leasing AG & Co. KG, Bad Homburg v.d.H. | 770,2 | 0,35 |
| Saar Connect GmbH, Saarbrücken | 12,5 | 50,00 |
| Gesellschaft für Wirtschaftsförderung, Innovationen und Stadtmarketing mbH, Völklingen | 11,0 | 9,57 |
| S-Broker AG & Co. KG, Wiesbaden | 387,0 | 0,25 |
| BDV Holding GmbH & Co. KG, München | 875,0 | 1,26 |
| Sparkassen / SIKB Beteiligungsgesellschaft, Saarbrücken | 248,0 | 12,40 |
| S-Partner Kapital AG, München | 382,0 | 4,62 |
| Erwerbsgesellschaft der S-Finanzgruppe mbH & Co. KG | 19.200,0 | 0,50 |

## 8. Vermögens-, Finanz- und Ertragslage

| Wirtschaftszahlen | 2009 | 2008 | Abw. absolut | Abw. in % |
|---|---|---|---|---|
| **Mitarbeiter** | 1.208 | 1.305 | -97 | -7,4 |
| - davon Auszubildende | 52 | 43 | 9 | 20,9 |
| | | | | |
| | | | | |
| | | | | |
| Bilanzsumme (T€) | 6.109.631 | 5.951.338 | 158.293 | 2,7 |
| Bilanzgewinn/Verlust (T€) | 8.517 | 5.071 | 3.446 | 68,0 |
| | | | | |
| **Leistungszahlen in Mio. €** | | | | |
| Verbindlichkeiten gegenüber Kunden | | | | |
| - Spareinlagen | 2.197,7 | 1.968,8 | 228,9 | 11,6 |
| - Unverbriefte Verbindlichkeiten | 1.623,0 | 1.807,0 | -184,0 | -10,2 |
| - Verbriefte Verbindlichkeiten | 153,0 | 282,1 | -129,1 | -45,8 |
| Forderungen an Kunden insgesamt: | 3.504,9 | 3.268,0 | 236,9 | 7,2 |
| - davon durch Grundpfandrechte gesichert | 799,0 | 871,3 | -72,3 | -8,3 |
| - davon Kommunalkredite | 1.011,9 | 829,7 | 182,2 | 22,0 |
| Verbindlichkeiten gegenüber Kreditinstituten | 1.740,2 | 1.486,7 | 253,5 | 17,1 |
| Forderungen an Kreditinstitute | 916,9 | 1.037,0 | -120,1 | -11,6 |
| Wertpapiervermögen | 1.580,1 | 1.490,3 | 89,8 | 6,0 |

## 9. Geschäftsverlauf und voraussichtliche Entwicklung des Unternehmens

Das Geschäftsvolumen der Sparkasse erhöhte sich im Geschäftsjahr 2009 um 158,0 Mio. € auf 6.189,6 Mio. €, die Bilanzsumme um 158,3 Mio. € auf 6.109,6 Mio. €.
Die Kundeneinlagen sind im abgelaufenen Geschäftsjahr um 2,2 Prozent auf 4.042,3 Mio. € gesunken. Die Spareinlagen vermehrten sich um 228,9 Mio. € auf 2.197,7 Mio. €. Die unverbrieften Einlagen verminderte sich um 184,0 Mio. Der Bestand an verbrieften Einlagen verringerte sich um 129,1 Mio. €. Die Verbindlichkeiten gegenüber Kreditinstituten erhöhten sich um 17,1 Prozent = 253,5 Mio. € auf 1.740,2 Mio. €.
Das Kundenkreditvolumen stieg um 7,2 Prozent = 236,9 Mio. € auf 3.504,9 Mio. €. Die Realkredite verminderten sich um 72,3 Mio. € auf 799,0 Mio. €, die Kommunalkredite erhöhten sich um 182,2 Mio. € auf 1.011,9 Mio. €.
Das Wertpapiervermögen hat sich in 2009 um 89,8 Mio. € auf 1.580,1 Mio. € erhöht. Die Forderungen an Kreditinstitute sind um 120,4 Mio. € auf 916,9 Mio. € zurückgegangen.
Nach Abzug der gewinnabhängigen Steuern verbleibt ein Jahresüberschuss in Höhe von 8,5 Mio. € (5,1 Mio. € im Vorjahr). Der nach Ausschüttung in Höhe von 1,7 Mio. € verbleibende Jahresüberschuss in Höhe von 6,8 Mio. € wird der Sicherheitsrücklage zugeführt, die sich danach auf 241,6 Mio. € belaufen wird.
Die Zahlungsfähigkeit der Sparkasse war im Geschäftsjahr aufgrund der durchgeführten Liquiditätsplanung jederzeit gegeben. Auch im laufenden Geschäftsjahr ist nicht mit einer Beeinträchtigung zu rechnen.

| | |
|---|---|
| **S-Pro-Finanz Immobilien, Beratungs- und Vermittlungs- GmbH der Sparkasse Saarbrücken** | **S-Pro-Finanz** |
| **Eisenbahnstraße 66**<br>**66117 Saarbrücken** | **Tel. 0681/92627-0**<br>**Fax: 0681/92627-17** |

**1. Geschäftsführung**

Alfred Junk

**2. Gründung der Gesellschaft** **1993**

**3. Stammkapital der Gesellschaft** 50.000 €

**4. Beteiligungsverhältnisse**

| | | |
|---|---|---|
| Sparkasse Saarbrücken | 100 % | 50.000 € |

**5. Unternehmensgegenstand**

Gegenstand des Unternehmens ist
- die Vermittlung des Abschlusses und der Nachweis der Gelegenheit zum Abschluss von Verträgen über Grundstücke, grundstücksgleiche Rechte, Wohnräume und gewerbliche Räume,
- der Erwerb, die Veräußerung, die Aufbereitung und die Erschließung von gewerblich oder industriell nutzbaren Flächen, deren Vermarktung sowie die Vornahme von allen anderen Tätigkeiten, die für diesen Zweck sinnvoll und notwendig sind,
- die Vermittlung des Abschlusses und der Nachweis der Gelegenheit zum Abschluss von Verträgen über Produkte und Dienstleistungen der Sparkasse Saarbrücken sowie über Versicherungen, Bausparverträge und Wertpapiere, vorzugsweise solcher der Verbandspartner,
- die betriebswirtschaftliche Beratung unter besonderer Berücksichtigung der Sparkassenprodukte und –dienstleistungen, insbesondere im Bereich der Projektentwicklung und –beratung bei Immobilien sowie der Vermögens- und Anlagenberatung sowie alle sonstigen damit im Zusammenhang stehenden Geschäfte.

**6. Aufsichtsrat**

***§ 8 Zusammensetzung und Amtsdauer des Aufsichtsrats***

(1) Der Aufsichtsrat besteht aus mindestens 6 Mitgliedern:
- dem Vorsitzenden des Verwaltungsrates der Sparkasse Saarbrücken
- dem stellvertretenden Vorsitzenden des Verwaltungsrates der Sparkasse Saarbrücken
- mindestens einem Vertreter der Gesellschafterin

- mindestens drei weiteren Mitgliedern des Verwaltungsrats der Sparkasse Saarbrücken

Mit Ausnahme des Vorsitzenden des Verwaltungsrates der Sparkasse und des stellvertretenden Vorsitzenden des Verwaltungsrates werden die weiteren Mitglieder des Aufsichtsrates von der Gesellschafterversammlung einvernehmlich mit dem Verwaltungsrat der Sparkasse Saarbrücken bestellt.

(2) Der Vorsitzende des Verwaltungsrates der Sparkasse Saarbrücken ist gleichzeitig Vorsitzender des Aufsichtsrates. Der stellvertretende Vorsitzende des Verwaltungsrates der Sparkasse ist gleichzeitig auch stellvertretender Vorsitzender des Aufsichtsrates.

**Mitglieder des Aufsichtsrates:**
Peter Gillo – Vorsitzender
(bis 30.04.2010)
Charlotte Britz– Vorsitzende
(ab 01.05.2010)
Dr. Gerhard Bauer
Peter Bauer
Roland Bentz
Manfred Hayo
Uwe Kuntz
Hans-Werner Sander
Frank Schuler
Karlheinz Wiesen

## 7. Beteiligung an anderen Gesellschaften

keine Beteiligung

## 8. Vermögens-, Finanz- und Ertragslage

| Sonstige Wirtschaftszahlen | 2009 | 2008 | Abw. absolut | Abw. in % |
|---|---|---|---|---|
| Mitarbeiter | 20 | 19 | 1 | 5 |
| davon Auszubildende | 2 | 2 | 0 | 0 |
| | | | | 0 |
| Stand 30.06.2010: 20<br>davon Auszubildende: 2 | | | | |
| | | | | |
| Bilanzsumme (T€) | 2.703 | 2.688 | 15 | 1 |
| Umsatzerlöse (T€) | 3.772 | 3.613 | 159 | 4 |
| Bilanzgewinn/Verlust (T€) | 1.966 | 2.080 | -114 | -5 |

# IV

# Wohn- und Baubereich

# Wohn- und Baubereich

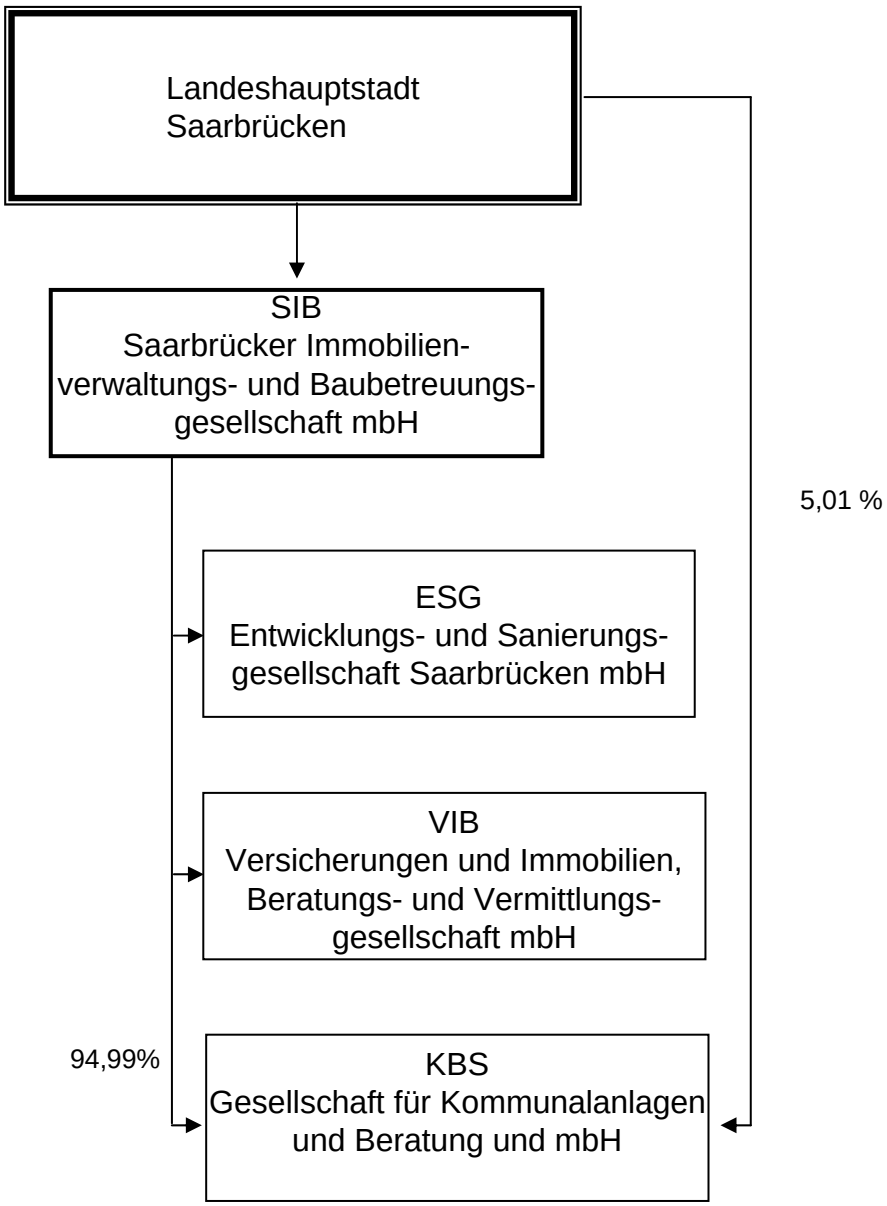

**Saarbrücker Immobilien-verwaltungs- und Baubetreuungsgesellschaft mbH**

**SIB**

**St. Johanner Straße 110**
**66115 Saarbrücken**
www.mehr-als-gewohnt.de

**Tel.** **0681/3016-0**
**Fax:** **0681/3016-100**
**Email:** immo.vermietung.@ig-sb.de

**1. Geschäftsführung**

Dipl.-Kfm. Manfred Dörr
Christian Patzwahl

**2. Gründung der Gesellschaft** **1990**

**3. Stammkapital der Gesellschaft** 8.800.000 €

**4. Beteiligungsverhältnisse**

| | | |
|---|---|---|
| Landeshauptstadt Saarbrücken | 100 % | 8.800.000 € |

**5. Unternehmensgegenstand**

Gegenstand des Unternehmens ist die Errichtung, Betreuung, Bewirtschaftung und Verwaltung von Bauten im Rahmen gemeindlicher Daseinsvorsorge in allen Rechts- und Nutzungsformen, darunter Eigenheime und Eigentumswohnungen. Die Gesellschaft kann außerdem alle im Bereich der Wohnungswirtschaft, des Städtebaus und der Infrastruktur anfallenden Aufgaben übernehmen, Grundstücke erwerben, belasten und veräußern sowie Erbbaurechte ausgeben. Sie kann Gemeinschaftsanlagen und Folgeeinrichtungen, Läden und Gewerbebauten und kulturelle Einrichtungen und Dienstleistungen bereitstellen.
Gegenstand des Unternehmens ist auch die umfassende Besorgung der Geschäfte Dritter, die ganz oder teilweise in dem vorstehend bezeichneten Geschäftsbereich tätig sind. Die Gesellschaft darf auch sonstige Geschäfte betreiben, sofern diese dem Gesellschaftszweck mittelbar oder unmittelbar dienlich sind. Die Gesellschaft kann sich an Unternehmen, die ihren Zwecken dienen oder förderlich sind, in jeder gesetzlich zulässigen Form beteiligen oder solche Unternehmen erwerben oder errichten. Sie darf auch Zweigniederlassungen errichten.
Im Rahmen des Geschäftsbesorgungsvertrages mit der SGS vom 18.12.1990 ist die SIB in die zwischen der SGS und der Stadt Saarbrücken bestehenden Geschäftsbesorgungsverträge bezüglich der Verwaltung der städtischen Wohnungen und der Anmietung von Wohnraum für Asylsuchende und Aus- und Übersiedler mit allen Rechten und Pflichten eingetreten.
Mit Beginn des Jahres 1991 übernahm die Gesellschaft im Rahmen eines Personalüberleitungsvertrages das gesamte aktiv tätige Personal der SGS. Mit der SGS wurde ab diesem Zeitpunkt ein Geschäftsbesorgungsvertrag zur umfassenden Durchführung ihrer Geschäfte abgeschlossen, ebenso trat die Gesellschaft in die mit der Stadt Saarbrücken über die Verwaltung der städtischen sowie der angemieteten Wohnungen abgeschlossenen Verträge und in den mit der Entwicklungs- und Sanierungsgesellschaft Saarbrücken mbH (ESG) abgeschlossenen Geschäftsbesorgungsvertrag ein.
Die Leistungen umfassen insbesondere die Gestellung von Personal, Räumlichkeiten und Betriebs- und Geschäftsausstattung zur Verwaltung der Wohnbestände, Instandhaltungsleistungen, Bauleistungen, Baubetreuungsleistungen sowie die kaufmännische Rechnungslegung. Die der Gesellschaft entstehenden Kosten werden den Vertragspartnern in Rechnung gestellt.

## 6. Aufsichtsrat

**§ 12 (1) - (4) Gesellschaftsvertrag**

(1) Der Aufsichtsrat besteht aus mindestens vierzehn Mitgliedern.
(2) Dem Aufsichtsrat gehören an:
a) der Oberbürgermeister/die Oberbürgermeisterin der Landeshauptstadt Saarbrücken als Vorsitzende/r,
b) zehn von der Gesellschafterversammlung auf Vorschlag des Stadtrates der Landeshauptstadt Saarbrücken zu wählende Mitglieder, darunter muss sich ein Beigeordneter/eine Beigeordnete der Landeshauptstadt Saarbrücken befinden,
c) drei ArbeitnehmervertreterInnen.
(3) Die Mitglieder gemäß Abs. 2 lit. b) werden von der Gesellschafterversammlung gewählt. Die ArbeitnehmervertreterInnen gemäß Abs. 2 lit. c) werden von den ArbeitnehmerInnen der Gesellschaft in Urwahl nach den einschlägigen Bestimmungen des Betriebsverfassungsgesetzes gewählt; die Wahl der ArbeitnehmervertreterInnen bedarf der Zustimmung der Gesellschafterversammlung.
(4) Die Amtszeit der Mitglieder nach Abs. 2 lit. b) und c) endet mit der Gesellschafterversammlung, die nach der Neukonstituierung des Stadtrates der Landeshauptstadt Saarbrücken stattfindet. Wiederwahl ist zulässig.

| **Mitglieder des Aufsichtsrates:** | **Verhinderungsvertreter:** |
|---|---|
| Charlotte Britz, Oberbürgermeisterin, AR-Vorsitzende | |
| Bge. Rena Wandel-Hoefer | Bg. Harald Schindel |
| Marcel Dubois, SPD | Dorit Wolter, SPD |
| Rudolf Hammes | |
| Dr. Michael Jung, CDU,. | Stefan Brand, CDU |
| Winfried Jung, Die Linke | Thomas Schaumburger, Die Linke |
| Uwe Kirwald, SPD, | Britta Blau, SPD |
| Rudolf Kraus, CDU | Hermann Hoffmann, CDU |
| Klaus Leismann, B‘90/Die Grünen | Claudia Willger-Lambert, B‘90/Die Grünen |
| Rüdiger Linsler, FDP | Jürgen Lenhof, FDP |
| Frank Martini, SPD | Karl Brixius, SPD |
| Tobias Hunsicker | |
| Rainer Ritz, CDU | Hans-Georg Vinzent, CDU |
| Anja Stiefel | |

## 7. Beteiligung an anderen Gesellschaften

| | **Anteil in %** | **Anteil** |
|---|---|---|
| SGS | 50,44 % | 8.796.265 € |
| VIB | 100 % | 51.129 € |
| KBS | 94,99 % | 823.270 € |

## 8. Vermögens-, Finanz- und Ertragslage

| AKTIVA | 2009 T€ | 2008 T€ | Abw. absolut | Abw. in % |
|---|---|---|---|---|
| Immaterielles Vermögen | 6 | 14 | -8 | -57 |
| Sachanlagen | 27.662 | 28.277 | -615 | -2 |
| Finanzanlagen | 21.198 | 9.098 | 12.100 | 133 |
| **ANLAGEVERMÖGEN** | **48.866** | **37.389** | **11.477** | **31** |
| Vorräte | 935 | 720 | 215 | 30 |
| Forderungen u. sonstige Vermögensgegenstände | 5.794 | 924 | 4.870 | 527 |
| Flüssige Mittel | 282 | 352 | -70 | -20 |
| **UMLAUFVERMÖGEN** | **7.011** | **1.996** | **5.015** | **251** |
| **RAP** | **17** | **24** | **-7** | **-29** |
| **BILANZSUMME** | **55.894** | **39.409** | **16.485** | **42** |

| PASSIVA | 2009 T€ | 2008 T€ | Abw. absolut | Abw. in % |
|---|---|---|---|---|
| Gezeichnetes Kapital | 8.800 | 8.800 | 0 | 0 |
| Rücklagen | 12.315 | 112 | 12.203 | 10.896 |
| Gewinn- / Verlustvortrag | -3.076 | -1.352 | -1.724 | 128 |
| Jahresüberschuss/-fehlbetrag | 3.239 | -1.724 | 4.963 | -288 |
| **EIGENKAPITAL** | **21.278** | **5.836** | **15.442** | **265** |
| **Sonderposten** | **0** | **0** | **0** | **0** |
| Rückstellungen | 7.378 | 6.003 | 1.375 | 23 |
| Verbindlichkeiten | 27.171 | 27.499 | -328 | -1 |
| - kurzfristig | 6.746 | 3.413 | 3.333 | 98 |
| - langfristig | 20.492 | 24.086 | -3.594 | -15 |
| **FREMDKAPITAL** | **34.549** | **33.502** | **1.047** | **3** |
| **RAP** | **67** | **71** | **-4** | **-6** |
| **BILANZSUMME** | **55.894** | **39.409** | **16.485** | **42** |

| Gewinn- und Verlustrechnung | 2009 T€ | 2008 T€ | Abw. absolut | Abw. in % |
|---|---|---|---|---|
| Umsatzerlöse | 11.651 | 12.550 | -899 | -7 |
| Bestandsveränderungen | -196 | 13 | -209 | -1.608 |
| aktivierte Eigenleistungen | 0 | 0 | 0 | 0 |
| sonst. betr. Erträge | 127 | 90 | 37 | 41 |
| **Gesamtleistung** | **11.582** | **12.653** | **-1.071** | **-8** |
| Materialaufwand | 2.732 | 3.336 | -604 | -18 |
| Personalaufwand | 6.484 | 6.478 | 6 | 0 |
| Abschreibungen | 782 | 768 | 14 | 2 |
| sonstiger betr. Aufwand | 1.628 | 1.516 | 112 | 7 |
| sonstige Steuern | 20 | 16 | 4 | 25 |
| **Betriebsergebnis** | **-64** | **539** | **-603** | **-112** |
| Finanzergebnis | 3.314 | -1.294 | 4.608 | -356 |
| Neutrales Ergebnis | -2 | 248 | -250 | -101 |
| Außerordentliche Aufwendungen | -105 | -1.117 | 1.012 | -91 |
| Ertragssteuern | -95 | 100 | -195 | -195 |
| **Jahresergebnis** | **3.238** | **-1.724** | **4.962** | **-288** |

| Sonstige Wirtschaftszahlen | 2009 | 2008 | Abw. absolut | Abw. in % |
|---|---|---|---|---|
| Mitarbeiter | 143 | 151 | -8 | -5 |
| davon Auszubildende | 12 | 15 | -3 | -20 |
| Stand 30.06.2010:<br>davon Auszubildende: | | | | |
| | | | | |
| Investitionen in T€ | | 534 | -534 | -100 |
| | | | | |
| Leistungszahlen: Stand 31.12. | | | | |
| Von der SIB verw. Wohnungen | | | | |
| SGS | 6.765 | 6.770 | -5 | 0 |
| LHS | 201 | 224 | -23 | -10 |
| Sonstige | | 849 | -849 | -100 |
| **Zusammen** | **6.966** | **7.843** | **-877** | **-11** |
| | | Mio. € | Mio. € | |
| Von der SIB für die SGS abgewickelte Gesamtmietumsätze | | 31,2 | -31,2 | -100 |
| Von der SIB für die SGS abgewickeltes betreutes Bauvolumen | | 13,2 | -13,2 | -100 |
| Von der SIB für die ESG betreutes Neubauvolumen | | 0,0 | 0,0 | 0 |

## 9. Geschäftsverlauf und voraussichtliche Entwicklung des Unternehmens

Die Gesellschaft war im Geschäftsjahr 2009 entsprechend den abgeschlossenen Geschäftsbesorgungsverträgen sowie in der An- und Weitervermietung von Wohnungen und in der Wohnungseigentums- und Hausverwaltung tätig. Des Weiteren bewirtschaftete sie ihre eigenen Gewerbeimmobilien Haus Berlin und Betzenstraße 6 sowie das in 2004 erworbene Bürogebäude St. Johanner Str. 110.

Für das Beteiligungsunternehmen **SGS** besorgte die Gesellschaft die Geschäfte umfassend. Neben der Miethausverwaltung und Bewirtschaftung mit einem Gesamtmietumsatz in Höhe von 32,2 Mio. € wurde ein Investitionsprogramm von rund 4 Mio. € betreut. Die SGS erzielte in 2009 einen Jahresfehlbetrag von 4.113 T€, der in Höhe von 1.296 T€ mit dem bestehenden Gewinnvortrag verrechnet und darüber hinaus auf neue Rechnung vorgetragen werden soll.

Für die **Landeshauptstadt Saarbrücken** verwaltete und bewirtschaftete die Gesellschaft per 31.12.09 insgesamt 201 Wohn- und 14 Gewerbeeinheiten. Für ihre Tätigkeit erhielt die SIB in 2009 ein Geschäftsbesorgungsentgelt von 169 T€.

Mit Dienstleistungsvertrag vom 09.05.2006 hat die SIB die Geschäftsführung bei der **KBS** übernommen. Sie erhält dafür eine jährliche Vergütung von 60 T€ netto.

Die Gesellschaft verwaltet 25 Eigentümergemeinschaften nach dem Wohnungseigentumsgesetz mit 696 Einheiten. Daneben werden 93 Wohn- und 4 Gewerbeeinheiten verwaltet (Mietverwaltung).

Das Geschäftsjahr 2009 schließt mit einem Jahresüberschuss von 3.239 T€ ab. Das Ergebnis ist im Wesentlichen bestimmt durch die Ausschüttung der KBS in Höhe von 4.465 T€, die im Finanzergebnis enthalten ist. Der Jahres-

überschuss soll zunächst mit dem bestehenden Verlustvortrag verrechnet und drüber hinaus zur Ausschüttung an die Landeshauptstadt Saarbrücken verwendet werden. Ein weiterer Betrag wird der Kapitalrücklage entnommen, so dass eine Gewinnausschüttung an die Gesellschafterin Landeshauptstadt Saarbrücken für das Geschäftsjahr 2009 von insgesamt 465 T€ vorgesehen ist.
Die Gesellschaft hat in Abstimmung mit der Landeshauptstadt Saarbrücken ein systematisches Risikomanagementsystem eingeführt und berichtet regelmäßig an den Gesellschafter. Darin sind alle bekannten Risiken enthalten. Das Risikomanagementsystem befindet sich derzeit in Überarbeitung mit dem Ziel, die Risikobetrachtung als integralen Bestandteil eines aussagefähigeren Controllings zu implementieren.
Die Geschäftsführung geht von einem Gelinden des Sanierungskonzeptes und somit weiterhin davon aus, dass der Fortbestand des Unternehmens auch in Zukunft gesichert werden kann.

In den nächsten beiden Jahren wird noch mit Jahresfehlbeträgen gerechnet, mittelfristig jedoch mit einem ausgeglichenen Jahresergebnis. Durch eine Entnahme aus der Kapitalrücklage ist eine jährliche Gewinnausschüttung an die Gesellschafterin LHS in Höhe von jeweils 700 T€ gewährleistet.

**Saarbrücker gemeinnützige Siedlungsgesellschaft mbH** **SGS**

**St. Johanner Straße 110**
**66115 Saarbrücken**
www.mehr-als-gewohnt.de

**Tel.** **0681/3016-0**
**Fax:** **0681/3016-100**
**Email:** immo.vermietung@ig-sb.de

**1. Geschäftsführung**

Dipl.- Kfm. Manfred Dörr
Christian Patzwahl

**2. Gründung der Gesellschaft** **1919**

**3. Stammkapital der Gesellschaft** 17.439 T€

**4. Beteiligungsverhältnisse**

| | | |
|---|---|---|
| Landeshauptstadt Saarbrücken | 48,63 % | 8.481 T€ |
| Saarbrücker Immobilienverwaltungs- und Baubetreuungsgesellschaft mbH | 50,44 % | 8.796 T€ |
| Sparkasse Saarbrücken | 0,93 % | 162 T€ |

**5. Unternehmensgegenstand**

Gegenstand des Unternehmens:

(1) Zweck der Gesellschaft ist vorrangig eine sichere und sozial verantwortbare Wohnungsversorgung der breiten Schichten der Bevölkerung (gemeinnütziger Zweck). Dabei soll die Preisbildung für Überlassung von Mietwohnungen und die Veräußerung von Wohnungsbauten angemessen sein, das heißt, eine Kostendeckung einschließlich angemessener Verzinsung des Eigenkapitals sowie die Bildung ausreichender Rücklagen unter Berücksichtigung einer Gesamtrentabilität des Unternehmens ermöglichen.

(2) Die Gesellschaft errichtet, bewirtschaftet und verwaltet Bauten in allen Rechts- und Nutzungsformen. Sie kann außerdem Grundstücke erwerben, belasten und veräußern sowie Erbbaurechte ausgeben. Sie kann Gemeinschaftsanlagen und Folgeeinrichtungen bereitstellen.

(3) Die Gesellschaft kann sich an Unternehmen, die ihren Zwecken dienen oder förderlich sind, in jeder gesetzlich zulässigen Form beteiligen oder solche Unternehmen erwerben oder errichten. Sie darf auch Zweigniederlassungen errichten.

**6. Aufsichtsrat**

**§ 8 (1), (2), (3) Gesellschaftsvertrag**

(1) Der Aufsichtsrat besteht aus achtzehn Mitgliedern.
(2) Dem Aufsichtsrat gehören an
1) Der/die OberbürgermeisterIn der Landeshauptstadt Saarbrücken als Vorsitzende/r,
2) vierzehn weitere Mitglieder, davon
a) ein/e VertreterIn der Sparkasse Saarbrücken,
b) dreizehn auf Vorschlag des Stadtrates der Landeshauptstadt Saarbrücken von der Gesellschafterversammlung zu wäh-

lende Mitglieder, unter welchen sich der/die BaudezernentIn der Landeshauptstadt Saarbrücken befinden muss.
3) drei ArbeitnehmervertreterInnen aus dem Aufsichtsrat der Saarbrücker Immobilienverwaltungs- und Baubetreuungsgesellschaft mbH (SIB), Saarbrücken.
(3) Die Mitglieder gem. Abs. 2 Nr. 2 lit. a) - c) werden von der Gesellschafterversammlung gewählt.

| **Mitglieder des Aufsichtsrates:** | **Verhinderungsvertreter:** |
|---|---|
| Charlotte Britz Oberbürgermeisterin, AR-Vorsitzende | |
| Bg. Rena Wandel-Hoefer | Bg. |
| Britta Blau, SPD | Sylvia Josette Schuhe, SPD |
| Stefan Brand, CDU | Hermann Hoffmann, CDU |
| Uwe Conradt, CDU | Dr. Michael Jung, CDU |
| Marcel Dubois, SPD, | Uwe Kirwald, SPD |
| Edith Eckert, CDU | Rudolf Kraus, CDU |
| Rudolf Hammes | |
| Werner Hubertus, B'90/Die Grünen | Klaus Leismann, B‘90/Die Grünen |
| Uwe Johmann, Sparkasse | |
| Winfried Jung, Die Linke | Michael Bleines, Die Linke |
| Rüdiger Linsler, FDP | Jürgen Lenhof, FDP |
| Frank Martini, SPD | Karl Brixius, SPD |
| Tobias Hunsicker | |
| Rainer Ritz, CDU | Hans-Georg Vinzent, CDU |
| Thomas Schaumburger, Die Linke | Claudia Stadter, Die Linke |
| Anja Stiefel | |
| Dorit Wolter, SPD | Klaus Schroeter, SPD |

## 7. Beteiligung an anderen Gesellschaften

Keine

## 8. Vermögens-, Finanz- und Ertragslage

| AKTIVA | 2009 T€ | 2008 T€ | Abw. absolut | Abw. in % |
|---|---|---|---|---|
| Immaterielles Vermögen | 0 | 0 | 0 | 0 |
| Sachanlagen | 181.625 | 187.922 | -6.297 | -3 |
| Finanzanlagen | 7 | 2.925 | -2.918 | -100 |
| **ANLAGEVERMÖGEN** | **181.632** | **190.847** | **-9.215** | **-5** |
| Vorräte | 10.965 | 10.884 | 81 | 1 |
| Forderungen u. sonstige Vermögensgegenstände | 1.878 | 2.235 | -357 | -16 |
| Flüssige Mittel | 7.293 | 639 | 6.654 | 1.041 |
| **UMLAUFVERMÖGEN** | **20.136** | **13.758** | **6.378** | **46** |
| **RAP** | **540** | **546** | **-6** | **-1** |
| **BILANZSUMME** | **202.308** | **205.151** | **-2.843** | **-1** |

| PASSIVA | 2009 T€ | 2008 T€ | Abw. absolut | Abw. in % |
|---|---|---|---|---|
| Gezeichnetes Kapital | 17.439 | 17.439 | 0 | 0 |
| Rücklagen | 16.802 | 16.801 | 1 | 0 |
| Gewinnvortrag | 1.295 | 9.074 | -7.779 | -86 |
| Jahresüberschuss/-fehlbetrag | -4.113 | -7.778 | 3.665 | -47 |
| **EIGENKAPITAL** | **31.423** | **35.536** | **-4.113** | **-12** |
| **Sonderposten** | **0** | **0** | **0** | **0** |
| Rückstellungen | 1.350 | 1.420 | -70 | -5 |
| Verbindlichkeiten | 169.535 | 168.195 | 1.340 | 1 |
| - kurzfristig | 13.323 | 16.681 | -3.358 | -20 |
| - langfristig | 156.212 | 151.514 | 4.698 | 3 |
| **FREMDKAPITAL** | **170.885** | **169.615** | **1.270** | **1** |
| **RAP** | **0** | **0** | **0** | **0** |
| **BILANZSUMME** | **202.308** | **205.151** | **-2.843** | **-1** |

| Gewinn- und Verlustrechnung | 2009 T€ | 2008 T€ | Abw. absolut | Abw. in % |
|---|---|---|---|---|
| Umsatzerlöse | 32.332 | 31.186 | 1.146 | 4 |
| Bestandsveränderungen | 1 | -23 | 24 | -104 |
| aktivierte Eigenleistungen | 211 | 1.173 | -962 | -82 |
| sonst. betr. Erträge | 209 | 216 | -7 | -3 |
| **Gesamtleistung** | **32.753** | **32.552** | **201** | **1** |
| Materialaufwand | 19.684 | 20.205 | -521 | -3 |
| Personalaufwand | 0 | 0 | 0 | 0 |
| Abschreibungen | 8.863 | 11.983 | -3.120 | -26 |
| sonstiger betr. Aufwand | 245 | 188 | 57 | 30 |
| sonstige Steuern | 10 | 8 | 2 | 25 |
| **Betriebsergebnis** | **3.951** | **168** | **3.783** | **2.252** |
| Finanzergebnis | -7.724 | -7.486 | -238 | 3 |
| Neutrales Ergebnis | -340 | -461 | 121 | -26 |
| Ertragssteuern | 0 | 0 | 0 | 0 |
| **Jahresergebnis** | **-4.113** | **-7.779** | **3.666** | **-47** |

| Sonstige Wirtschafts-zahlen | 2009 | 2008 | Abw. absolut | Abw. in % |
|---|---|---|---|---|
| Mitarbeiter | 0 | 0 | 0 | 0 |
| Stand 30.06.09: 0 | | | | 0 |
| | | | | |
| Investitionen in Mio. € | 4,0 | 13,2 | -9,2 | -70 |
| | | | | |
| Leistungszahlen: | | | | |
| Besitz in Einheiten | | | 0 | 0 |
| Wohnungen | 6.765 | 6.770 | -5 | 0 |
| Gewerbliche Einheiten und Sondernutzungsrechte | 42 | 44 | -2 | -5 |
| Garagen und Stellplätze | 1.806 | 1.801 | 5 | 0 |
| | | | | |
| Mieterlöse in T€ | | | | |
| Privat | 23.417 | 23.066 | 351 | 2 |
| Gewerblich | 156 | 164 | -8 | -5 |
| Garagen und Stellplätze | 385 | 375 | 10 | 3 |

## 9. Geschäftsverlauf und voraussichtliche Entwicklung des Unternehmens

Entsprechend ihrer satzungsgemäßen Aufgabe errichtet die Gesellschaft öffentlich geförderte und frei finanzierte Mietwohnungen und bewirtschaftet ihren umfangreichen Mietwohnungsbestand.
Zum 31.12.2009 bewirtschaftete die Gesellschaft 6.770 Wohnungen, 44 gewerbliche Einheiten bzw. Funktionsgebäude und Sondernutzungsrechte sowie 1.801 PKW-Garagen und PKW-Abstellplätze. Der Wohnungsbestand verringerte sich gegenüber dem Vorjahr durch die Wohnungsverkäufe aus dem Bestand. Die durchschnittliche Kaltmiete ohne Nebenkosten im eigenen Wohnungsbestand betrug zum Jahresende 2009 4,61 €/m² Wohnfläche nach 4,56 €/m² im Vorjahr. Die Wohnungsleerstände führten zu Erlösschmälerungen(Kaltmiete) in Höhe von 2.689 T€ (2.676 T€ im Vorjahr).
Der Leerstand betrug zum 31.12.2009 insgesamt 775 Wohnungen, die größtenteils von der Gesellschaft wegen geplanter Modernisierungsmaßnahmen entmietet wurden bzw. zustandsbedingt nicht vermietbar sind.
Der Wohnungsbestand der Gesellschaft wird planmäßig instand gesetzt. Im Geschäftsjahr wandte die Gesellschaft 2.727 T€ für die Instandhaltung von Gebäuden und Wohnungen auf.
Die Gesellschaft erzielte im Geschäftsjahr 2009 einen Jahresfehlbetrag von 4.113 TEuro und somit eine Ergebnisverbesserung gegenüber dem Vorjahr um TEuro 3.666. Dabei ist zu berücksichtigen, dass das Vorjahresergebnis durch außerplanmäßige Abschreibungen im Anlagevermögen in Höhe von 3.716 TEuro geprägt war, während das Jahresergebnis 2009 außerplanmäßige Abschreibungen in Höhe von 847 TEuro enthält.
Die Liquiditätssituation des Unternehmens ist stabil. Zum Abschlussstichtag bilanziert die Gesellschaft liquide Mittel auf Giro-, Tages- und Festgeldkonten in Höhe von rund 7,3 Mio Euro.
Die Gesellschaft hat in Abstimmung mit der Landeshauptstadt Saarbrücken ein systematisches Risikomanagementsystem eingeführt, in welchem in regelmäßigen Abständen über die Risikosituation an den Gesellschafter detailliert berichtet wird. Das Risikomanagementsystem befindet sich derzeit in Überarbeitung mit dem Ziel, die Risikobetrachtung als integralen Bestandteil eines ebenfalls noch

zu entwickelnden aussagefähigeren Controllings zu implementieren.
Das Leerstandsrisiko ist nach wie vor das beherrschende Risiko der Gesellschaft. Gründe hierfür liegen sowohl in der hohen Fluktuationsquote als auch in der aus Mietersicht entspannten Situation auf dem Saarbrücker Wohnungsmarkt. Die Ansprüche von Mietinteressenten sind hinsichtlich Ausstattungsstandard und Sanierungszustand deutlich angestiegen und somit erweist sich eine Vielzahl von Bestandswohnungen nach Auszug der bisherigen Mieter als nicht mehr marktfähig.
Zur nachhaltigen Sicherung der Zukunftsfähigkeit des Unternehmens wurde seitens der Geschäftsführung ein Sanierungskonzept erstellt, in welchem sämtliche Potenziale zur Kostenreduzierung und Effektivitätssteigerung abgebildet sind.
Im Rahmen der Zielvorgaben des Konzeptes konnten wichtige Teilerfolge erzielt werden.
Im Bereich der Reduzierung der Kapitalkosten haben alle beteiligten Gläubigerbanken ihre Zustimmung zu den vorgeschlagenen Maßnahmen erteilt. Die Wirtschafts- und Finanzplanung für das Jahr 2010 weist unter der Annahme, dass die im Sanierungskonzept vorgesehene Tilgungsreduzierung umgesetzt wird, erstmals wieder einen positiven cash-flow aus der Hausbewirtschaftung aus.
Zusammenfassend geht die Geschäftsführung von einem Gelingen des Sanierungskonzeptes und somit weiterhin davon aus, dass der Fortbestand des Unternehmens uneingeschränkt gesichert werden kann.
Für die nächsten Jahre wird noch immer ein Jahresfehlbetrag geplant, jedoch weist dieser sinkende Tendenz auf. Die Liquiditätslage ist mittelfristig als stabil anzusehen.

# VIB Versicherungen und Immobilien, Beratungs- und Vermittlungsgesellschaft mbH

# VIB

**St. Johanner Straße 110**
**66115 Saarbrücken**
www.mehr-als-gewohnt.de

**Tel.** **0681/3016-250**
**Fax:** **0681/3016-254**
**Email:** vib.service@ig-sb.de

**1. Geschäftsführung**
Joachim Kasper

**2. Gründung der Gesellschaft**
Erwerb der GmbH am **03.09.1999**

**3. Stammkapital der Gesellschaft** 100.000 DM

**4. Beteiligungsverhältnisse**

| | | |
|---|---|---|
| Saarbrücker Immobilienverwaltungs- und Baubetreuungsgesellschaft mbH | 100 % | 100.000 DM |

**5. Unternehmensgegenstand**

**§2 Gegenstand des Unternehmens**

(1) Gegenstand des Unternehmens ist

a) die Durchführung von Sicherheits- und Bedarfsanalysen für Risikoabsicherungen rund um die Immobilie, die Entwicklung entsprechender Deckungskonzepte und die Besorgung des entsprechenden Versicherungsschutzes für
   aa) die Saarbrücker Immobilienverwaltungs- und Baubetreuungsgesellschaft mbH, Saarbrücken, und ihre unmittelbaren und mittelbaren Beteiligungsunternehmen,
   bb) die Entwicklungs- und Sanierungsgesellschaft Saarbrücken mit beschränkter Haftung, Saarbrücken, und ihre unmittelbaren und mittelbaren Beteiligungsunternehmen und
   cc) die Vertragspartner aller vorgenannten Unternehmen,

b) der Erwerb und die Veräußerung von Immobilien jeder Art im Rahmen des Unternehmensgegenstandes
   aa) der Saarbrücker Immobilienverwaltungs- und Baubetreuungsgesellschaft mbH, Saarbrücken, und ihrer unmittelbaren und mittelbaren Beteiligungsunternehmen und
   bb) der Entwicklungs- und Sanierungsgesellschaft Saarbrücken mit beschränkter Haftung, Saarbrücken, und ihrer unmittelbaren und mittelbaren Beteiligungsunternehmen,

sowie die Entwicklung von Finanzierungsmodellen und die Vermittlung von Finanzierungen für diese Immobiliengeschäfte.

(2) Die Gesellschaft ist zu allen Geschäften und Maßnahmen berechtigt, die zur Erreichung des genannten Gesellschaftszweckes notwendig und nützlich erscheinen. Die Gesellschaft ist überwiegend auf dem Gebiet der Landeshauptstadt Saarbrücken tätig. Sie kann sich zur Erfüllung ihrer Aufgaben anderer Unternehmen bedienen, sich an anderen Unternehmen, die ihren Zwecken dienlich oder förderlich sind, in jeder gesetzlich zulässigen Form beteiligen und solche Unternehmen erwerben oder errichten.

## 6. Aufsichtsrat

**§ 7 (1) Gesellschaftsvertrag**
*(1) Die Gesellschaft hat einen Aufsichtsrat, der aus dem Oberbürgermeister der Landeshauptstadt Saarbrücken und den Geschäftsführern der Saarbrücker Immobilienverwaltungs- und Baubetreuungsgesellschaft mbH, Saarbrücken, sowie drei weiteren Mitgliedern, die aus dem Aufsichtsrat der Saarbrücker Immobilienverwaltungs- und Baubetreuungsgesellschaft mbH, Saarbrücken, entsandt werden, besteht.*

| **Mitglieder des Aufsichtsrates:** | **Verhinderungsvertreter:** |
|---|---|
| Charlotte Britz, Oberbürgermeisterin | |
| Manfred Dörr, Geschäftsführer | Klaus Jungmann |
| Marcel Dubois, SPD | Uwe Kirwald, SPD |
| Dr. Michael Jung, CDU | Hermann Hoffmann, CDU |
| Winfried Jung, Die Linke | Thomas Schaumburger, Die Linke |
| Christian Patzwahl, Geschäftsführer | Thomas Sausele |

## 7. Beteiligung an anderen Gesellschaften

keine

## 8. Vermögens-, Finanz- und Ertragslage

| AKTIVA | 2009 T€ | 2008 T€ | Abw. absolut | Abw. in % |
|---|---|---|---|---|
| Immaterielles Vermögen | 0 | 0 | 0 | 0 |
| Sachanlagen | 2 | 2 | 0 | 0 |
| Finanzanlagen | 0 | 0 | 0 | 0 |
| **ANLAGEVERMÖGEN** | **2** | **2** | **0** | **0** |
| Vorräte | 0 | 0 | 0 | 0 |
| Forderungen u. sonstige | 0 | 0 | 0 | 0 |
| Vermögensgegenstände | 0 | 35 | -35 | -100 |
| Flüssige Mittel | 199 | 101 | 98 | 97 |
| **UMLAUFVERMÖGEN** | **199** | **136** | **63** | **46** |
| **RAP** | **0** | **0** | **0** | **0** |
| **BILANZSUMME** | **201** | **138** | **63** | **46** |

| PASSIVA | 2009 T€ | 2008 T€ | Abw. absolut | Abw. in % |
|---|---|---|---|---|
| Gezeichnetes Kapital | 51 | 51 | 0 | 0 |
| Rücklagen | 0 | 0 | 0 | 0 |
| Gewinn- / Verlustvortrag | 0 | 0 | 0 | 0 |
| Jahresüberschuss/-fehlbetrag | 0 | 0 | 0 | 0 |
| **EIGENKAPITAL** | **51** | **51** | **0** | **0** |
| **Sonderposten** | **0** | **0** | **0** | **0** |
| Rückstellungen | 5 | 6 | -1 | -17 |
| Verbindlichkeiten | 145 | 81 | 64 | 79 |
| - kurzfristig | 145 | 81 | 64 | 79 |
| - langfristig | | 0 | 0 | 0 |
| **FREMDKAPITAL** | **150** | **87** | **63** | **72** |
| **RAP** | **0** | | **0** | **0** |
| **BILANZSUMME** | **201** | **138** | **63** | **46** |

| Gewinn- und Verlustrechnung | 2009 T€ | 2008 T€ | Abw. absolut | Abw. in % |
|---|---|---|---|---|
| Umsatzerlöse | 364 | 294 | 70 | 24 |
| Bestandsveränderungen | 0 | 0 | 0 | 0 |
| aktivierte Eigenleistungen | 0 | 0 | 0 | 0 |
| sonst. betr. Erträge | 2 | 0 | 2 | 0 |
| **Gesamtleistung** | **366** | **294** | **72** | **24** |
| Materialaufwand | 13 | 18 | -5 | -28 |
| Personalaufwand | 203 | 169 | 34 | 20 |
| Abschreibungen | 0 | 0 | 0 | 0 |
| sonstiger betr. Aufwand | 42 | 44 | -2 | -5 |
| sonstige Steuern | 0 | 0 | 0 | 0 |
| **Betriebsergebnis** | **108** | **63** | **45** | **71** |
| Finanzergebnis | 1 | 4 | -3 | -75 |
| Neutrales Ergebnis | 0 | 0 | 0 | 0 |
| Ertragssteuern | 0 | 0 | 0 | 0 |
| **Jahresergebnis vor EAV** | **109** | **67** | **42** | **63** |

| Sonstige Wirtschaftszahlen | 2009 | 2008 | Abw. absolut | Abw. in % |
|---|---|---|---|---|
| Mitarbeiter | 1 | 1 | 0 | 0 |
| davon Auszubildende | 0 | 0 | 0 | 0 |
| | | | | 0 |
| Stand 30.06.2010: 1<br>davon Auszubildende: | | | | |
| | | | | |
| Investitionen (T€) | 0 | 0 | 0 | 0 |

## 9. Geschäftsverlauf und voraussichtliche Entwicklung des Unternehmens

Die VIB GmbH befasste sich im Geschäftsjahr 2009 ausschließlich mit dem Vertrieb von Versicherungen. Für den Versicherungsbetrieb besteht ein Agenturverhältnis mit den SAARLAND-Versicherungen AG in Saarbrücken.
Die Gesellschaft erwirtschaftete in 2009 einen Jahresüberschuss von rd. 109 T€, der an die SIB GmbH abgeführt wurde.

In 2009 wurden im Privatkundenbereich verstärkt Kunden aus dem Mieterklientel der SGS und der SIB akquiriert. Im Gewerbebereich wurden gezielt mittelständige Firmen akquiriert. Diese Aktivitäten werden sowohl in 2009 als auch in den Folgejahren zu einer Besserung der Ertragslage beitragen.

**Gesellschaft für Kommunalanlagen und Beratung Saarbrücken mbH** **KBS**

**St. Johanner Straße 110**
**66115 Saarbrücken**

**Tel.** **0681/30 16-400**
**Fax:** **0681/30 16-410**
**Email:** monika.kihm@ig-sb.de

## 1. Geschäftsführung

Manfred Dörr
Sabine Maher-Barthel

## 2. Gründung der Gesellschaft **1964**

## 3. Stammkapital der Gesellschaft 866.690,87 €

## 4. Beteiligungsverhältnisse

| | | |
|---|---|---|
| SIB | 94,99 % | 823.231,06 € |
| LHS | 5,01 % | 43.459,81 € |

## 5. Unternehmensgegenstand

Gegenstand des Unternehmens ist:

- die Erbringung von Beratungs-, Koordinierungs- und sonstigen Dienstleistungen für die Landeshauptstadt Saarbrücken und ihre Gesellschaften,
- die Miete, die Pacht, der Erwerb und die Herrichtung sowie die Bebauung von Grundstücken, die der Gesellschaft von der Landeshauptstadt Saarbrücken zum Zwecke der Vermietung oder Verpachtung an Gewerbetreibende übertragen werden,
- die Errichtung, der Betrieb, die Vermietung und die Verpachtung von Parkanlagen und Garagenhäusern in der Landeshauptstadt Saarbrücken sowie die Beteiligung an Unternehmen, die den gleichen Geschäftszweck verfolgen oder sonst dem ruhenden Verkehr dienen,
- die Herrichtung, die Bewirtschaftung, die Vermietung und die Verpachtung von Gewerbeflächen im Eigentum der Gesellschaft.

## 6. Beirat

**§ 9 Gesellschaftsvertrag**
**Zusammensetzung und Amtsdauer des Beirates**

(1) Der Beirat besteht aus 8 Mitgliedern, und zwar gehören ihm an:
a) die Oberbürgermeisterin / der Oberbürgermeister der Landeshauptstadt Saarbrücken als geborenes Mitglied,
b) Fünf vom Stadtrat der Landeshauptstadt nach d'Hondt gewählte Vertreter, sowie
c) zwei weitere Mitglieder, die von der Gesellschafterversammlung gewählt werden.
(2) Die Mitgliedschaft im Beirat endet für die gewählten Mitglieder mit dem Schluss der Gesellschafterversammlung,

die über die Entlastung für das vierte Geschäftsjahr nach der Wahl beschließt. Hierbei wird das Geschäftsjahr, in dem die Wahl stattfindet, nicht mitgerechnet. Wiederwahl ist zulässig.

| **Mitglieder des Beirates:** | **Verhinderungsvertreter:** |
|---|---|
| Ralf Latz, Bürgermeister, bes. Vertreter der Oberbürgermeisterin, Vorsitzender | |
| Michael Bleines, Die Linke | |
| Gerd Hirschmann, CDU | Martin Kalkoffen, Die Linke |
| Rudolf Kraus, CDU | Uwe Conradt, CDU |
| Susanne Nickolai, SPD | Stefan Brand, CDU |
| Elisabeth Rammel, SPD | Frank Martini, SPD |
| VDir. Erich Schermer | Harald Müller, SPD |
| VDez. Jürgen Wohlfarth | Paul Rennig |
| | VDez. Raimund Hirschfelder |

## 7. Beteiligung an anderen Gesellschaften

| | **Stammkapital** | **Anteil in %** |
|---|---|---|
| Kontour GmbH | 255.800 € | 5 % |

## 8. Vermögens-, Finanz- und Ertragslage

| AKTIVA | 2009 T€ | 2008 T€ | Abw. absolut | Abw. in % |
|---|---|---|---|---|
| Immaterielles Vermögen | 0 | 0 | 0 | 0 |
| Sachanlagen | 26.461 | 27.617 | -1.156 | -4 |
| Finanzanlagen | 16 | 17 | 0 | -2 |
| **ANLAGEVERMÖGEN** | **26.477** | **27.634** | **-1.157** | **-4** |
| Vorräte | 0 | 0 | 0 | 0 |
| Forderungen u. sonstige Vermögensgegenstände | 4.942 | 5.468 | -527 | -10 |
| Flüssige Mittel | 1.677 | 6.168 | -4.491 | -73 |
| **UMLAUFVERMÖGEN** | **6.619** | **11.637** | **-5.018** | **-43** |
| **RAP** | **51** | **54** | **-3** | **-6** |
| **BILANZSUMME** | **33.147** | **39.324** | **-6.177** | **-16** |

| PASSIVA | 2009 T€ | 2008 T€ | Abw. absolut | Abw. in % |
|---|---|---|---|---|
| Gezeichnetes Kapital | 867 | 867 | 0 | 0 |
| Rücklagen | 1.095 | 1.095 | 0 | 0 |
| Gewinn- / Verlustvortrag | 0 | 0 | 0 | 0 |
| Jahresüberschuss/-fehlbetrag | 14.139 | 13.913 | 227 | 2 |
| **EIGENKAPITAL** | **16.101** | **15.874** | **227** | **1** |
| **Sonderposten** | **0** | **0** | **0** | **0** |
| Rückstellungen | 3.845 | 9.990 | -6.145 | -62 |
| Verbindlichkeiten | 13.006 | 13.258 | -252 | -2 |
| - kurzfristig | 835 | 592 | 243 | 41 |
| - langfristig | 9.434 | 10.304 | -870 | -8 |
| **FREMDKAPITAL** | **16.851** | **23.247** | **-6.397** | **-28** |
| **RAP** | **195** | **202** | **-7** | **-3** |
| **BILANZSUMME** | **33.147** | **39.324** | **-6.177** | **-16** |

| Gewinn- und Verlustrechnung | 2009 T€ | 2008 T€ | Abw. absolut | Abw. in % |
|---|---|---|---|---|
| Umsatzerlöse | 4.661 | 3.684 | 977 | 27 |
| Bestandsveränderungen | 0 | 0 | 0 | 0 |
| aktivierte Eigenleistungen | 0 | 0 | 0 | 0 |
| sonst. betr. Erträge | 612 | 720 | -108 | -15 |
| **Gesamtleistung** | **5.273** | **4.404** | **869** | **20** |
| Materialaufwand | 425 | 402 | 23 | 6 |
| Personalaufwand | 729 | 776 | -46 | -6 |
| Abschreibungen | 1.390 | 1.598 | -209 | -13 |
| sonstiger betr. Aufwand | 546 | 448 | 99 | 22 |
| sonstige Steuern | 125 | 125 | 0 | 0 |
| **Betriebsergebnis** | **2.058** | **1.055** | **1.002** | **95** |
| Finanzergebnis | -614 | -116 | -499 | 432 |
| Neutrales Ergebnis | 0 | 0 | 0 | 0 |
| Ertragssteuern | 517 | 165 | 351 | 212 |
| **Jahresergebnis** | **927** | **774** | **152** | **20** |

| Sonstige Wirtschaftszahlen | 2009 | 2008 | Abw. absolut | Abw. in % |
|---|---|---|---|---|
| Mitarbeiter | 14 | 14 | 0 | 0 |
| davon Auszubildende | 0 | 0 | 0 | 0 |
| | | | 0 | 0 |
| Stand 30.06.2010: 14<br>davon Auszubildende: 0 | | | 0 | 0 |
| | | | | |
| Investitionen (in T€) | 234 | 2 | -232 | 11.585 |
| | | | | |
| Leistungszahlen (in T€) | | | | |
| Umsatzerlöse aus: | | | | |
| Parkentgelte | 7 | 7 | 0 | 0 |
| Parkuhren und Sonstige | 330 | 349 | 19 | -5 |
| Miete/Pacht | 4.324 | 3.328 | -996 | 30 |
| **Gesamt:** | **4.661** | **3.684** | **-977** | **27** |

## 9. Geschäftsverlauf und voraussichtliche Entwicklung des Unternehmens

Der Pachtvertrag mit QPark sowie der Vertrag zur Bewirtschaftung der Parkautomaten und Parkuhren werden ohne Probleme vollzogen.
Der Pachtvertrag mit der S & S Spaßbad GmbH wird ohne Probleme vollzogen. Das Berichtsjahr 2009 schließt mit einem Jahresgewinn von 927 T€.
Die verbleibenden Mittel aus dem Verkauf der drei Parkhäuser Anfang 2007 reichen aus heutiger Sicht aus, um auch künftig die Liquidität der Gesellschaft zu sichern und die vorgesehene Gewinnausschüttung in Höhe von 4.700 T€ in 2010 sowie 700 T€ in den Folgejahren an die Gesellschafter zu ermöglichen.
Das Risikomanagement wurde gemäß den Richtlinien der LHS fortgeführt und ein Risikobericht erstellt. Dieser Bericht zeigt aber nicht die Risiken nach 2011 auf. Ab diesem Zeitpunkt besteht nach evtl. Kündigung des Pachtvertrags mit der S & S Spaßbad GmbH das Risiko einer nicht kostendeckenden Verpachtung.
Die Geschäftsführung erwartet in 2010 und in den Folgejahren die vertragsgemäße Weiterführung der bisherigen Geschäftsbereiche und eine problemlose Geschäftsabwicklung.

# V

# Gesundheitswesen

# Gesundheitswesen

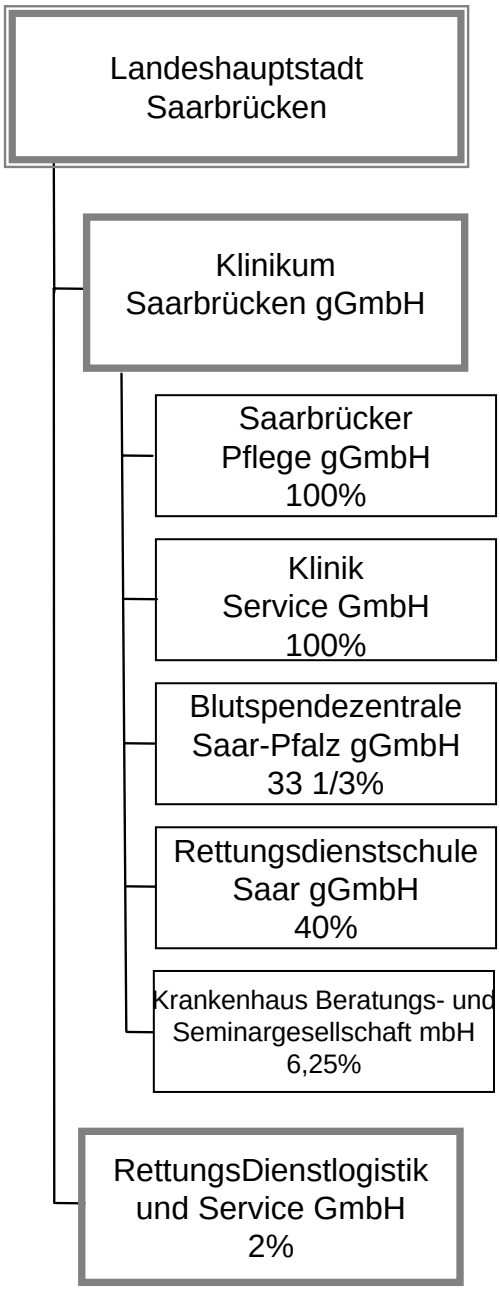

| **Klinikum Saarbrücken gGmbH** | **SWK** |
|---|---|
| **Winterberg 1**<br>**66119 Saarbrücken** | **Tel. 0681/963-0**<br>**Fax 0681/963-2600**<br>www.klinikum-saarbruecken.de |

**1. Geschäftsführung**

Dr. Susann Breßlein

**2. Gründung der Gesellschaft** **1992**

**3. Stammkapital der Gesellschaft** 4.709.000 T€

**4. Beteiligungsverhältnisse**

| | | |
|---|---|---|
| Landeshauptstadt Saarbrücken | 100 % | 4.709.000 T€ |

**5. Unternehmensgegenstand**

Die Kliniken werden seit dem 01.01.1992 als gemeinnützige Gesellschaft mit beschränkter Haftung geführt.
Im September 1999 fand eine Umfirmierung in Klinikum Saarbrücken gGmbH statt.

Gegenstand des Unternehmens ist der Betrieb der städtischen Kliniken unter Einbeziehung des jeweiligen Krankenhausbedarfsplanes. Zu den Aufgaben gehört auch die Aus- und Weiterbildung für medizinische und andere Krankenhausberufe. Die Klinik ist ein akademisches Lehrkrankenhaus.
Die Klinikum Saarbrücken gGmbH ist im Krankenhausplan des Saarlandes aufgeführt. Sie nimmt zusammen mit dem Universitätsklinikum des Saarlandes Aufgaben der Maximalversorgung im Saarland wahr.

**6. Aufsichtsrat**

**§ 9 (1) - (3) Gesellschaftsvertrag**
(1) Die Gesellschaft hat einen Aufsichtsrat, auf den die Bestimmungen des Aktiengesetzes nur aufgrund konkreter Verweisung Anwendung finden.
(2) Der Aufsichtsrat besteht aus sechzehn Mitgliedern.
(3) Der Oberbürgermeister der Landeshauptstadt Saarbrücken ist gemäß § 114 Abs. 1 KSVG geborenes Mitglied und Vorsitzender des Aufsichtsrates. Dem Aufsichtsrat gehören weiter zwei Mitglieder der Verwaltung der Landeshauptstadt Saarbrücken an, die auf Vorschlag des Oberbürgermeisters von der Gesellschafterversammlung in den Aufsichtsrat gewählt werden. Fünf von sechzehn Mitgliedern des Aufsichtsrates werden von der Arbeitnehmervertretung der Gesellschafterversammlung zur Wahl vorgeschlagen. Die weiteren acht Mitglieder des Aufsichtsrates, die nicht dem Stadtrat der Landeshauptstadt angehören müssen, werden auf Vorschlag des Stadtrates der Landeshauptstadt von der Gesellschafterversammlung gewählt.

**Mitglieder des Aufsichtsrates:**

Bg. Kajo Breuer, besonderer Vertreter der Oberbürgermeisterin), AR-Vorsitzender
Martin Heckmann, stellv. AR-Vorsitzender
Jürgen Wohlfarth
Strobel Peter
Winfried Nimmesgern
Burkart Karin,
Petra Prinz,
Britta Blau,
Claudia Stader,
Vera Wilhelm,
Wolfgang Klein,
Ana-Isabel Klumpp,
Jürgen Baumgarten,
Heide Schneider
Frank-Heinrich Schütze,

## 7. Beteiligung an anderen Gesellschaften

| | Anteil der SWK | Stammkapital |
|---|---|---|
| Klinikservice GmbH Saarbrücken | 100 % | 25.000 € |
| Saarbrücker Pflege gGmbH | 100 % | 25.564,59 € |
| Blutspendezentrale Saar-Pfalz gGmbH | 33 1/3 % | 135.000 € |
| Rettungsdienstschule Saar gGmbH | 40 % | 30.000 € |
| Krankenhaus Beratungs- und Seminargesellschaft mbH | 6,25 % | 40.000 € |
| Institut für Arzneitherapiesicherheit des Universitätsklinikums Essen und der Klinikum Saarbrücken gGmbH | 33 1/3 % | 25.050 € |

## 8. Vermögens-, Finanz- und Ertragslage

| Sonstige Wirtschaftszahlen | 2009 | 2008 | Abw. absolut | Abw. in % |
|---|---|---|---|---|
| Mitarbeiter | 1.125 | 1.099 | 26 | 2,3 |
| - davon Auszubildende | | | | |
| Stand 30.06.10: | | | | |
| Investitionen (T€) | 12.008 | 9.546 | 2.462 | 25,8 |
| Bilanzsumme (Mio. €) | 147 | 144 | 3 | 2,1 |
| Umsatzerlöse und sonstige Erträge (Mio. €) | 123 | 117 | 6 | 5,1 |
| Bilanzgewinn (T€) | 338 | 558 | -220 | -39,4 |
| Leistungszahlen: | | | | |
| **Planbetten** | 600 | 600 | 0 | 0,0 |
| **Fallzahl** | 26.487 | 26.186 | 301 | 1,1 |

## 9. Geschäftsverlauf und voraussichtliche Entwicklung des Unternehmens

### Geschäftslage

Nach dem Krankenhausplan verfügt die Klinikum Saarbrücken gGmbH über 600 Planbetten in 14 Fachabteilungen.
In 2009 wurden 26.487 Fälle (Vorjahr 26.186) stationär behandelt.
Die Gesellschaft erstrebt keinen Gewinn. Überschüsse sind einer Rücklage zuzuführen, die nur zur Sicherung und Erfüllung des Gesellschaftszweckes verwendet werden darf.

Im Rahmen der Gesundheitsreform 2000 gilt seit Januar 2003 ein neues Abrechnungssystem, welches das bislang gültige System der Fallpauschalen und Sonderentgelte in Verbindung mit Basis- und Abteilungspflegesätzen abgelöst hat. Jeder Patientenaufenthalt wird nach DRGs (Diagnosis Related Groups) abgerechnet.
Hierbei handelt es sich bei jedem Patienten um eine individuelle Fallpauschale, die vor allem die Schwere der Erkrankung berücksichtigt. Zum 01. Januar 2009 sind wesentliche Änderungen der rechtlichen Rahmenbedingungen in Kraft getreten. So wurde der Gesundheitsfonds als neue Verteilungsstelle der Arbeitnehmer- und Arbeitgeberbeiträge an die einzelnen Krankenkassen eingeführt.

Das Klinikum hat zum 31.12.2005 seine Mitgliedschaft im Abrechnungsverband 1 der Ruhegehalts- und Zusatzversorgungskasse (RZVK) des Saarlandes gekündigt, um in den Abrechnungsverband 2 und damit in ein kapitalgedecktes System der betrieblichen Alterversorgung zu wechseln. Daraus ergab sich die Verpflichtung zur Leistung einer Ausgleichszahlung an die RZVK in Höhe von 79,4 Mio. €. Hierfür hat das Klinikum von der Landeshauptstadt ein entsprechendes Darlehen mit Rangrücktritt erhalten.

# Saarbrücker Pflege gGmbH SWP

**Winterberg 1**
**66119 Saarbrücken**

**Tel. 0681/963-0**
**Fax 0681/963-2600**
www.klinikum-saarbruecken.de

**1. Geschäftsführung**

Dr. Susann Breßlein

**2. Gründung der Gesellschaft** **1996**

**3. Stammkapital der Gesellschaft** 25.564,59 €

**4. Beteiligungsverhältnisse**

| | | |
|---|---|---|
| Klinikum Saarbrücken gGmbH | 100 % | 25.564,59 € |

**5. Unternehmensgegenstand**

Gegenstand des Unternehmens ist der Betrieb von Pflegeeinrichtungen jeder Art, die Beteiligung an solchen Einrichtungen, die Kooperation mit solchen Einrichtungen einschließlich der Betriebsführung und Geschäftsbesorgung.

**6. Aufsichtsrat**

**§ 9 Gesellschaftsvertrag (1)-(6):**

(1) Die Gesellschaft hat einen Aufsichtsrat, auf den die Bestimmungen des Aktiengesetzes nur aufgrund konkreter Verweisung Anwendung finden.

(2) Der Aufsichtsrat besteht aus zehn Mitgliedern. Jedes Mitglied hat eine/n Verhinderungsvertreter/in, der/die nach dem gleichen Verfahren wie die Aufsichtsratsmitglieder bestimmt wird. Auf Grund gemeinderechtlicher Vorschriften ist diese Verhinderungsvertretung für den Oberbürgermeister/die Oberbürgermeisterin (bzw. den besonderen Vertreter/die besondere Vertreterin) nicht zulässig.

(3) Der Oberbürgermeister der Landeshauptstadt Saarbrücken ist gemäß § 114 Abs. 1 KSVG geborenes Mitglied und Vorsitzender des Aufsichtsrates. Dem Aufsichtsrat gehört ein weiteres Mitglied der Verwaltung der Landeshauptstadt Saarbrücken an, das auf Vorschlag des Oberbürgermeisters von der Gesellschafterversammlung in den Aufsichtsrat gewählt wird. Eines von zehn Mitgliedern wird von der Arbeitnehmervertretung der Gesellschafterversammlung zur Wahl vorgeschlagen. Die weiteren sieben Mitglieder des Aufsichtsrates, die nicht dem Stadtrat der Landeshauptstadt Saarbrücken angehören müssen, werden auf Vorschlag des Stadtrates der Landeshauptstadt Saarbrücken von der Gesellschafterversammlung gewählt.

(4) Die Amtsdauer des Aufsichtsrates endet mit Ablauf der Wahlperiode des Rats der Landeshauptstadt Saarbrücken. Der alte Aufsichtsrat führt seine Geschäfte bis zur Bildung eines neuen weiter.

(5) Jedes Mitglied des Aufsichtsrates kann sein Amt jederzeit durch schriftliche Erklärung niederlegen.
(6) War für die Wahl eines Aufsichtsratsmitglieds eine Zugehörigkeit zur Vertretungskörperschaft oder zur Verwaltung der Landeshauptstadt Saarbrücken bestimmend, endet die Mitgliedschaft automatisch mit dem Ausscheiden aus der Vertretungskörperschaft oder der Verwaltung. Bis zur Bestellung eines Nachfolgers kann eine kommissarische Mitgliedschaft aufrecht erhalten bleiben.

**Mitglieder des Aufsichtsrates:**
Kajo Breuer, Vorsitzender
Britta Blau, SPD
Karin Burkhart, B'90/Die Grünen
Edith Eckert, CDU
Ana-Isabell Klumpp, FDP
Elke Masurek-Suáresz-López, CDU
Nanni Keßler, AN
Martin Sand, SPD
Jessica Zeyer, Die Linke

**Verhinderungsvertreter:**

Wolfgang Klein
Claudia Willger-Lambert
Rudolf Kraus
Karsten Krämer
Anke Schwindling
Horst Oschmann
Elisabeth Rammel
Heike Hochreither

## 7. Beteiligung an anderen Gesellschaften

keine Beteiligung

## 8. Vermögens-, Finanz- und Ertragslage

| AKTIVA | 2009 T€ | 2008 T€ | Abw. absolut | Abw. in % |
|---|---|---|---|---|
| Immaterielles Vermögen | 1 | 0 | 1 | 0 |
| Sachanlagen | 4.255 | 4.076 | 179 | 4 |
| Finanzanlagen | 0 | 0 | 0 | 0 |
| **ANLAGEVERMÖGEN** | **4.256** | **4.076** | **180** | **4** |
| Vorräte | 2 | 5 | -3 | -60 |
| Forderungen u. sonstige Vermögensgegenstände | 288 | 240 | 48 | 20 |
| Flüssige Mittel | 756 | 1.194 | -438 | -37 |
| **UMLAUFVERMÖGEN** | **1.046** | **1.439** | **-393** | **-27** |
| **RAP** | **0** | **0** | **0** | **0** |
| Nicht durch EK gedeckter Fehlbetrag | 1.476 | 1.488 | -12 | -1 |
| **BILANZSUMME** | **6.778** | **7.003** | **-225** | **-3** |

| PASSIVA | 2009 T€ | 2008 T€ | Abw. absolut | Abw. in % |
|---|---|---|---|---|
| Gezeichnetes Kapital | 26 | 26 | 0 | 0 |
| Rücklagen | 853 | 748 | 105 | 14 |
| Gewinn- / Verlustvortrag | -2.366 | -2.365 | -1 | 0 |
| Jahresüberschuss/-fehlbetrag | 11 | 105 | -94 | -90 |
| nicht durch EK gedeckter Fehlbetrag | 1.476 | 1.488 | -12 | -1 |
| **EIGENKAPITAL** | **0** | **2** | **-2** | **-100** |
| **Sonderposten** | **24** | **45** | **-21** | **-47** |
| Rückstellungen | 378 | 479 | -101 | -21 |
| Steuerrückstellung | 317 | 317 | 0 | 0 |
| Verbindlichkeiten | 6.028 | 6.107 | -79 | -1 |
| - kurzfristig | 663 | 581 | 82 | 14 |
| - langfristig | 4.651 | 4.840 | -189 | -4 |
| **FREMDKAPITAL** | **6.723** | **6.903** | **-180** | **-3** |
| **RAP** | **31** | **53** | **-22** | **-42** |
| **BILANZSUMME** | **6.778** | **7.003** | **-225** | **-3** |

| Gewinn- und Verlustrechnung | 2009 T€ | 2008 T€ | Abw. absolut | Abw. in % |
|---|---|---|---|---|
| Umsatzerlöse | 3.638 | 3.492 | 146 | 4 |
| Bestandsveränderungen | 0 | 0 | 0 | 0 |
| aktivierte Eigenleistungen | 0 | 0 | 0 | 0 |
| sonst. betr. Erträge | 199 | 217 | -18 | -8 |
| **Gesamtleistung** | **3.837** | **3.709** | **128** | **3** |
| Materialaufwand | 718 | 596 | 122 | 20 |
| Personalaufwand | 2.200 | 2.158 | 42 | 2 |
| Abschreibungen | 245 | 226 | 19 | 8 |
| sonstiger betr. Aufwand | 488 | 461 | 27 | 6 |
| sonstige Steuern | 1 | 2 | -1 | -50 |
| **Betriebsergebnis** | **185** | **266** | **-81** | **-30** |
| Finanzergebnis | -223 | -183 | -40 | 22 |
| Neutrales Ergebnis | 48 | 24 | 24 | 100 |
| Ertragssteuern | 1 | 2 | -1 | -50 |
| **Jahresergebnis** | **9** | **105** | **-96** | **-91** |

| Sonstige Wirtschaftszahlen | 2009 | 2008 | Abw. absolut | Abw. in % |
|---|---|---|---|---|
| Mitarbeiter<br>- davon Auszubildende<br><br>Stand 30.06.10: | 51,8 | 48,8 | 3 | 6 |
| Investitionen (T€) | 425 | 399 | 26 | 7 |
| Leistungszahlen<br>Pflegtage in der<br>Pflegestufe 1 | 15.385 | 15.520 | -135 | -1 |
| Pflegestufe 2 | 11.836 | 13.151 | -1.315 | -10 |
| Pflegestufe 3 | 1.380 | 860 | 520 | 60 |
| Wohnbereich | 13.147 | 11.942 | 1.205 | 10 |
| **Gesamtzahl** | **41.748** | **41.473** | **275** | **1** |

## 9. Geschäftsverlauf und voraussichtliche Entwicklung des Unternehmens

Im Berichtsjahr wurde das Altenheim, Am Schlossberg sowie ein ambulanter Pflegedienst betrieben. Im Geschäftsjahr 2009 wurde ein Jahresüberschuss von 11 TEUR (Vj: 105 TEUR) erzielt.
Die Saarbrücker Pflege gGmbH hat zum 31.12.2006 Ihre Mitgliedschaft im Abrechnungsverband 1 der Ruhegehalts- und Zusatzversorgungskasse (RZVK) des Saarlandes gekündigt, um in den Abrechnungsverband 2 und damit in ein kapitalgedecktes System der betrieblichen Altersversorgung zu wechseln. Die sich hieraus ergebende Verpflichtung zur Leistung einer Ausgleichzahlung von 2.112 TEUR musste im Geschäftsjahr 2006 als außerordentlicher Aufwand gebucht werden. Die Finanzierung der Ausgleichzahlung erfolgte durch ein von der Klinikum Saarbrücken gGmbH gewährtes Darlehen. Die Darlehenssumme zum 31.12.2009 beträgt 2.045 TEUR. Zur Vermeidung der bilanziellen Überschuldung hat die Klinikum Saarbrücken gGmbH eine Rangrücktrittserklärung abgegeben.

| | |
|---|---|
| **Klinikservice Saarbrücken GmbH** | **SWService** |
| **Winterberg 1**<br>**66119 Saarbrücken** | **Tel. 0681/963-0**<br>**Fax: 0681/963-2600**<br>www.klinikum-saarbruecken.de |

**1. Geschäftsführung**

Dr. Susann Breßlein

**2. Gründung der Gesellschaft** **1999**

**3. Stammkapital der Gesellschaft** 25.000,-- Euro

**4. Beteiligungsverhältnisse**

| | | |
|---|---|---|
| Klinikum Saarbrücken gGmbH | 100 % | 25.000 Euro |

**5. Das Unternehmen**

Gegenstand des Unternehmens ist die Erbringung von Dienstleistungen - mit Ausnahme des medizinischen und pflegerischen Bereichs - für die Klinikum Saarbrücken gGmbH, bei den zu erbringenden Dienstleistungen handelt es sich um Aufgaben im Bereich der Reinigung, der Wäscherei, der Küche, der Bettenzentrale, der Technik, des Hol- und Bringdienstes, des Empfangs, der Pforte und der Zentralsterilisation sowie um Aufgaben in vergleichbaren Bereichen.

**6. Aufsichtsrat**

**Zusammensetzung des Aufsichtsrates, Vorsitz**
(§ 8 des Gesellschaftsvertrages)

(1) Die Gesellschaft hat einen Aufsichtsrat, auf den die Bestimmungen des Aktiengesetzes nur aufgrund konkreter Verweisung Anwendung finden.
(2) Der Aufsichtsrat besteht aus neun Mitgliedern.
(3) Der Oberbürgermeister der Landeshauptstadt Saarbrücken ist gemäß § 114 Abs. 1 KSVG geborenes Mitglied und Vorsitzender des Aufsichtsrats. Ein Mitglied des Aufsichtsrats wird von der Arbeitnehmervertretung der Gesellschafterversammlung zur Wahl vorgeschlagen. Die weiteren sieben Mitglieder des Aufsichtsrats, die nicht dem Stadtrat der Landeshauptstadt Saarbrücken angehören müssen, werden auf Vorschlag des Stadtrats der Landeshauptstadt Saarbrücken von der Gesellschafterversammlung gewählt.
(4) Die Amtsdauer des Aufsichtsrates endet mit Ablauf der Wahlperiode des Rats der Landeshauptstadt Saarbrücken. Der alte Aufsichtsrat führt seine Geschäfte bis zur Bildung eines neuen weiter.

| **Mitglieder des Aufsichtsrates:** | **Verhinderungsvertreter:** |
|---|---|
| Kajo Breuer, Bürgermeister, AR-Vorsitzender, | |
| Karin Burkhart, B'90/Die Grünen | Claudia Willger-Lambert |
| Wolfgang Klein, SPD | Brigitte Blau |
| Edith Eckert, CDU | Elke Masurek-Suárez-López |
| Klumpp Ana-Isabell, FDP | Karsten Krämer |
| Martin Sand, SPD | Elisabeth Rammel |
| Anke Schwindling, CDU | Hans-Georg Vinzent |
| Petra Spindler, AN | Wolfgang Rau |
| Jessica Zeyer, Die Linke | Elke Hochreiter |

## 7. Beteiligung an anderen Gesellschaften

Keine

## 8. Vermögens-, Finanz- und Ertragslage

| **AKTIVA** | **2009 T€** | **2008 T€** | **Abw. absolut** | **Abw. in %** |
|---|---|---|---|---|
| Immaterielles Vermögen | 0 | 0 | 0 | 0 |
| Sachanlagen | 659 | 774 | -115 | -15 |
| Finanzanlagen | | 0 | 0 | 0 |
| **ANLAGEVERMÖGEN** | **659** | **774** | **-115** | **-15** |
| Vorräte | 10 | 9 | 1 | 11 |
| Forderungen u. sonstige Vermögensgegenstände | 327 | 317 | 10 | 3 |
| Flüssige Mittel | 46 | 272 | -226 | -83 |
| **UMLAUFVERMÖGEN** | **383** | **598** | **-215** | **-36** |
| **RAP** | **0** | **0** | **0** | **0** |
| **BILANZSUMME** | **1.042** | **1.372** | **-330** | **-24** |

| **PASSIVA** | **2008 T€** | **2007 T€** | **Abw. absolut** | **Abw. in %** |
|---|---|---|---|---|
| Gezeichnetes Kapital | 25 | 25 | 0 | 0 |
| Rücklagen | 487 | 423 | 64 | 15 |
| Gewinn- / Verlustvortrag | 0 | 0 | 0 | 0 |
| Jahresüberschuss/-fehlbetrag | 26 | 64 | -38 | -59 |
| **EIGENKAPITAL** | **538** | **512** | **26** | **5** |
| **Sonderposten** | **0** | **0** | **0** | **0** |
| Rückstellungen | 298 | 339 | -41 | -12 |
| Verbindlichkeiten | 206 | 521 | -315 | -60 |
| - kurzfristig | 199 | 455 | -256 | -56 |
| - langfristig | 6 | 0 | 6 | 0 |
| **FREMDKAPITAL** | **504** | **860** | **-356** | **-41** |
| **RAP** | **0** | **0** | **0** | **0** |
| **BILANZSUMME** | **1.042** | **1.372** | **-330** | **-24** |

| Gewinn- und Verlustrechnung | 2009 T€ | 2008 T€ | Abw. absolut | Abw. in % |
|---|---|---|---|---|
| Umsatzerlöse | 8.891 | 8.580 | 311 | 4 |
| Bestandsveränderungen | 0 | 0 | 0 | 0 |
| aktivierte Eigenleistungen | 0 | 0 | 0 | 0 |
| sonst. betr. Erträge | 149 | 50 | 99 | 198 |
| **Gesamtleistung** | **9.040** | **8.630** | **410** | **5** |
| Materialaufwand | 1.763 | 1.729 | 34 | 2 |
| Personalaufwand | 6.278 | 5.861 | 417 | 7 |
| Abschreibungen | 123 | 132 | -9 | -7 |
| sonstiger betr. Aufwand | 811 | 819 | -8 | -1 |
| sonstige Steuern | 0 | 1 | -1 | -100 |
| **Betriebsergebnis** | **65** | **88** | **-23** | **-26** |
| Finanzergebnis | -3 | -7 | 4 | -57 |
| Neutrales Ergebnis | 0 | 18 | -18 | -100 |
| Ertragssteuern | 36 | 35 | 1 | 3 |
| **Jahresergebnis** | **26** | **64** | **-38** | **-59** |

| Sonstige Wirtschaftszahlen | 2009 | 2008 | Abw. absolut | Abw. in % |
|---|---|---|---|---|
| Mitarbeiter<br>- davon Auszubildende<br><br>Stand 30.06.10 | 209,9 | 196,77 | 13,1 | 7 |
| Investitionen (T€) | 7 | 18 | -11 | -61 |

## 9. Geschäftsverlauf und voraussichtliche Entwicklung des Unternehmens

Bei den Erlösen aus allgemeinen Leistungen in Höhe von 8.891 T€ handelt es sich weitestgehend um Dienstleistungen für die Klinikum Saarbrücken gGmbH, die Westpfalz-Klinikum GmbH, die Saarbrücker Pflege gGmbH sowie um Erlöse aus der Wäschereinigung und dem Bistro.

Die Gesellschaft übernimmt sukzessive Dienstleistungen insbesondere für das Klinikum Saarbrücken gGmbH. Dies sind vor allem die Reinigung, die Küche, die Bettenzentrale, die Technik, der Hol- und Bringdienst, der Empfang, die Pforte sowie Aufgaben in vergleichbaren Bereichen.

# Blutspendezentrale Saar-Pfalz gGmbH

# BSZ Saar-Pfalz

**Winterberg 1**
**66119 Saarbrücken**

**Tel.** **0681/963-0**
**Fax** **0681/963-2600**
www.klinikum-saarbruecken.de

**1. Geschäftsführung**

Dr. Susann Breßlein

**2. Gründung der Gesellschaft** **1992**
**neue Firma: 1997**

Durch den Verkauf von 50 % der Geschäftsanteile der Saarländischen Blutspendezentrale an die Westpfalz-Klinikum GmbH in Kaiserslautern änderte sich der Name der Gesellschaft ab dem 1. Juni 1997 in Blutspendezentrale Saar-Pfalz gGmbH. Zum 1. Januar 2005 wurde die Saarland-Heilstätten GmbH als dritter Gesellschafter aufgenommen.

**3. Stammkapital der Gesellschaft** 135.000 €

**4. Beteiligungsverhältnisse**

| | | |
|---|---|---|
| Klinikum Saarbrücken gGmbH | 33 1/3 % | 45.000 € |
| Westpfalz-Klinikum GmbH | 33 1/3 % | 45.000 € |
| Saarland-Heilstätten GmbH | 33 1/3 % | 45.000 € |

**5. Unternehmensgegenstand**

Gegenstand der Gesellschaft ist die Versorgung von Krankenhäusern und Arztpraxen mit korpuskulären und plasmatischen Bestandteilen des Blutes; ausgenommen sind Sekundärprodukte.

**Aufsichtsrat**

**§ 9 Gesellschaftsvertrag**
Zusammensetzung und Amtsdauer des Aufsichtsrates (1. – 4.)
(1) Die Gesellschaft hat einen Aufsichtsrat auf den die Bestimmungen des Aktiengesetzes keine Anwendung finden.
(2) Der Aufsichtsrat besteht aus zehn Mitgliedern.
(3) Dem Aufsichtsrat gehören je drei Vertreter der Gesellschafter an, die auf Vorschlag der Gesellschafter von der Gesellschafterversammlung in den Aufsichtsrat gewählt werden. Sie sollen über eine besondere Sachkunde verfügen, die durch Ausbildung oder Erfahrung dargelegt werden muss. Den Vorsitz führt der Oberbürgermeister oder der zuständige Beigeordnete der Universitätsstadt Kaiserslautern.
(4) Ein Mitglied des Aufsichtsrates wird von der Arbeitnehmervertretung der Gesellschafterversammlung zur Wahl vorgeschlagen.
(5) Die Amtsdauer des Aufsichtsrates beträgt jeweils fünf Jahre, beginnend jeweils mit dem 01. Januar eines Kalenderjahres – erstmals mit dem 01. Januar 2005 - und

endet jeweils mit dem 31. Dezember des fünften darauf folgenden Kalenderjahres.
(6) Jedes Mitglied des Aufsichtsrates kann sein Amt jederzeit durch schriftliche Erklärung niederlegen.
(7) War für die Wahl eines Aufsichtsratsmitgliedes eine Zugehörigkeit zu einer Vertretungskörperschaft oder einer Verwaltung der beteiligten Gebietskörperschaften bestimmend, endet die Mitgliedschaft automatisch mit dem Ausscheiden aus der Vertretungskörperschaft oder der Verwaltung. Bis zur Bestellung eines Nachfolgers kann eine kommissarische Mitgliedschaft aufrecht erhalten bleiben.
(8) Scheidet ein gewähltes Aufsichtsratsmitglied vor Ablauf der Amtszeit aus, kann ein neues Mitglied für die Restdauer des ausgeschiedenen Mitgliedes gewählt werden.

**Mitglieder des Aufsichtsrates:**

Joachim Färber, AR-Vorsitzender
Kajo Breuer,
Wolfgang Klein,
Winfried Nimmesgern,
Jürgen Conrad,
Michael Ruther,
Armin Beck,
Martin Schlechter,
Elfriede Nikodemus,
Dr. Sabine Schröder,

## 7. Beteiligung an anderen Gesellschaften

keine

## 8. Vermögens-, Finanz- und Ertragslage

| AKTIVA | 2009 T€ | 2008 T€ | Abw. absolut | Abw. in % |
|---|---|---|---|---|
| Immaterielles Vermögen | 0 | 1 | -1 | -100 |
| Sachanlagen | 153 | 87 | 66 | 76 |
| Finanzanlagen | 0 | 0 | 0 | 0 |
| **ANLAGEVERMÖGEN** | **153** | **88** | **65** | **74** |
| Vorräte | 228 | 283 | -55 | -19 |
| Forderungen und sonstige Vermögensgegenstände | 210 | 213 | -3 | -1 |
| Flüssige Mittel | 1.174 | 952 | 222 | 23 |
| **UMLAUFVERMÖGEN** | **1.612** | **1.448** | **164** | **11** |
| **RAP** | **0** | **0** | **0** | **0** |
| **BILANZSUMME** | **1.765** | **1.536** | **229** | **15** |

| PASSIVA | 2009 T€ | 2008 T€ | Abw. absolut | Abw. in % |
|---|---|---|---|---|
| Gezeichnetes Kapital | 135 | 135 | 0 | 0 |
| Rücklagen | 110 | 110 | 0 | 0 |
| Gewinn- / Verlustvortrag | -26 | -453 | 427 | -94 |
| Jahresüberschuss/-fehlbetrag | 390 | 427 | -37 | -9 |
| **EIGENKAPITAL** | **609** | **219** | **390** | **178** |
| **Sonderposten** | **0** | **0** | **0** | **0** |
| Rückstellungen | 202 | 460 | -258 | -56 |
| Verbindlichkeiten | 954 | 858 | 96 | 11 |
| - kurzfristig | 748 | 465 | 283 | 61 |
| - langfristig | 206 | 134 | 72 | 54 |
| **FREMDKAPITAL** | **1.156** | **1.318** | **-162** | **-12** |
| **RAP** | **0** | **0** | **0** | **0** |
| **BILANZSUMME** | **1.765** | **1.537** | **228** | **15** |

| Gewinn- und Verlustrechnung | 2009 T€ | 2008 T€ | Abw. absolut | Abw. in % |
|---|---|---|---|---|
| Umsatzerlöse | 5.163 | 5.233 | -70 | -1 |
| Bestandsveränderungen | -3 | -4 | 1 | -25 |
| aktivierte Eigenleistungen | 0 | 0 | 0 | 0 |
| sonst. betr. Erträge | 96 | 30 | 66 | 220 |
| **Gesamtleistung** | **5.256** | **5.259** | **-3** | **0** |
| Materialaufwand | 3.487 | 3.532 | -45 | -1 |
| Personalaufwand | 974 | 921 | 53 | 6 |
| Abschreibungen | 32 | 31 | 1 | 3 |
| sonstiger betr. Aufwand | 363 | 348 | 15 | 4 |
| sonstige Steuern | 0 | 0 | 0 | 0 |
| **Betriebsergebnis** | **400** | **427** | **-27** | **-6** |
| Finanzergebnis | -10 | 0 | -10 | 0 |
| Neutrales Ergebnis | 0 | 0 | 0 | 0 |
| Ertragssteuern | 0 | 0 | 0 | 0 |
| **Jahresergebnis** | **390** | **427** | **-37** | **-9** |

| Sonstige Wirtschaftszahlen | 2009 | 2.008 | Abw. absolut | Abw. in % |
|---|---|---|---|---|
| Mitarbeiter<br>- davon Auszubildende<br><br>Stand 30.06.10: | 18 | 18 | 0 | 0 |
| **Verkaufte Produkte:** | | | | |
| Thrombozyten maschinell | 2.877 | 2.807 | 70 | 2 |
| Thrombozytenhochkonzentrat | 693 | 691 | 2 | 0 |
| Erythrozytenkonzentrat, gewaschen | 37.855 | 40.273 | -2.418 | -6 |
| Erythrozytenkonzentrat autolog | 242 | 362 | -120 | -33 |
| Autologes Plasma | 242 | 362 | -120 | -33 |
| Frischplasma, gefroren | 6.829 | 7.405 | -576 | -8 |
| **Gesamtanzahl** | **48.738** | **51.900** | -3.162 | -6 |

## 9. Geschäftsverlauf und voraussichtliche Entwicklung des Unternehmens

Die Gesellschaft erzielte im Geschäftsjahr 2009 einen Überschuss aus der gewöhnlichen Geschäftstätigkeit von 390.178 € (Vj: 426.739 €). Die Blutspendezentrale Saar-Pfalz gGmbH hat zum 31.12.2006 Ihre Mitgliedschaft im Abrechnungsverband 1 der Ruhegehalts- und Zusatzversorgungskasse (RZVK) des Saarlandes gekündigt, um in den Abrechnungsverband 2 und damit in ein kapitalgedecktes System der betrieblichen Altersversorgung zu wechseln. Die sich hieraus ergebende Verpflichtung zur Leistung einer Ausgleichzahlung von 620 TEUR musste im Geschäftsjahr 2006 als außerordentlicher Aufwand gebucht werden. Die Finanzierung der Ausgleichzahlung erfolgte durch ein von der Klinikum Saarbrücken gGmbH gewährtes Darlehen. Die Darlehenssumme zum 31.12.2009 beträgt 267 T€. Zur Vermeidung der bilanziellen Überschuldung hat die Klinikum Saarbrücken gGmbH eine Rangrücktrittserklärung abgegeben.

**Rettungsdienstschule Saar gGmbH**

**RDSchule Saar**

**Wilhelm-Heinrich-Str. 9**
**66117 Saarbrücken**
www.rettungsdienstschule-saar.de

**Tel.** **0681/5004-100**
**Fax:** **0681/5004-193**
**Email:** info@rettungsdienstschule-saar.de

**1. Geschäftsführung**

Günther Batschak
Dipl.-Volksw. Edwin Pinkawa (Einzelprokura)

**2. Gründung der Gesellschaft** **1998**

**3. Stammkapital der Gesellschaft** 30.000 €

**4. Beteiligungsverhältnisse**

| | | |
|---|---|---|
| Klinikum Saarbrücken gGmbH | 40 % | 12.000 € |
| Deutsches Rotes Kreuz, Landesverband Saarland e. V. | 60 % | 18.000 € |

**5 Unternehmensgegenstand**

Gegenstand des Unternehmens ist die Beratung, Schulung und Aus-, Fort- und Weiterbildung des Personals im Rettungsdienst (Notfallrettung und Krankentransport) und im Gesundheits- und Sozialwesen.

Die Gesellschaft verfolgt ausschließlich und unmittelbar die vorangehend bezeichneten Zwecke und dient damit gemeinnützigen Zwecken im Sinne von § 52 der Abgabenordnung; die Gesellschaft ist selbstlos tätig und strebt keine Gewinne an.

**6. Beirat**

**§ 12 Gesellschaftsvertrag**

(2) Die Beiratsmitglieder werden durch die Gesellschafter entsandt. Je volle 9.000,- Euro der von einem Gesellschafter gehaltenen Geschäftsanteile berechtigen zur Entsendung eines Beiratsmitgliedes.

Der Beirat besteht aus drei Mitgliedern. Vorsitzende des Beirates ist Frau Dr. Susann Breßlein.

(3) Willenserklärungen werden durch die Mitglieder des Beirats gemeinschaftlich abgegeben.

**7. Beteiligung an anderen Gesellschaften**

keine Beteiligung

## 8. Vermögens-, Finanz- und Ertragslage

| AKTIVA | 2009 T€ | 2008 T€ | Abw. absolut | Abw. in % |
|---|---|---|---|---|
| Immaterielles Vermögen | 4 | 0 | 4 | 0 |
| Sachanlagen | 451 | 211 | 240 | 114 |
| Finanzanlagen | 0 | 0 | 0 | 0 |
| **ANLAGEVERMÖGEN** | **455** | **211** | **244** | **116** |
| Vorräte | 1 | 1 | 0 | 0 |
| Forderungen u. sonstige Vermögensgegenstände | 291 | 58 | 233 | 402 |
| Flüssige Mittel | 923 | 1.168 | -245 | -21 |
| **UMLAUFVERMÖGEN** | **1.215** | **1.227** | **-12** | **-1** |
| **RAP** | **1** | **1** | **0** | **0** |
| **BILANZSUMME** | **1.671** | **1.439** | **232** | **16** |

| PASSIVA | 2009 T€ | 2008 T€ | Abw. absolut | Abw. in % |
|---|---|---|---|---|
| Gezeichnetes Kapital | 30 | 30 | 0 | 0 |
| Rücklagen | 1.549 | 1.269 | 280 | 22 |
| Gewinn- / Verlustvortrag | | 0 | 0 | 0 |
| Jahresüberschuss/-fehlbetrag | | 0 | 0 | 0 |
| **EIGENKAPITAL** | **1.579** | **1.299** | **280** | **22** |
| **Sonderposten** | **10** | **12** | **-2** | **-17** |
| Rückstellungen | 27 | 8 | 19 | 238 |
| Verbindlichkeiten | 55 | 47 | 8 | 17 |
| - kurzfristig | 55 | 47 | 8 | 17 |
| - langfristig | | 0 | 0 | 0 |
| **FREMDKAPITAL** | **82** | **55** | **27** | **49** |
| **RAP** | | **73** | **-73** | **-100** |
| **BILANZSUMME** | **1.671** | **1.439** | **232** | **16** |

| Gewinn- und Verlustrechnung | 2009 T€ | 2008 T€ | Abw. absolut | Abw. in % |
|---|---|---|---|---|
| Umsatzerlöse | 1.026 | 827 | 199 | 24 |
| Bestandsveränderungen | 0 | 0 | 0 | 0 |
| aktivierte Eigenleistungen | 0 | 0 | 0 | 0 |
| sonst. betr. Erträge | 66 | 86 | -20 | -23 |
| **Gesamtleistung** | **1.092** | **913** | **179** | **20** |
| Materialaufwand | 238 | 222 | 16 | 7 |
| Personalaufwand | 133 | 122 | 11 | 9 |
| Abschreibungen | 55 | 51 | 4 | 8 |
| sonstiger betr. Aufwand | 400 | 349 | 51 | 15 |
| sonstige Steuern | 1 | 1 | 0 | 0 |
| **Betriebsergebnis** | **265** | **168** | **97** | **58** |
| Finanzergebnis | 15 | 31 | -16 | -52 |
| Neutrales Ergebnis | 0 | 0 | 0 | 0 |
| Ertragssteuern | 0 | 0 | 0 | 0 |
| **Jahresergebnis** | **280** | **199** | **81** | **41** |

| Sonstige Wirtschaftszahlen | 2009 | 2008 | Abw. absolut | Abw. in % |
|---|---|---|---|---|
| Mitarbeiter | 5 | 4 | 1 | 25 |
| - davon Auszubildende | | | | |
| | | | | |
| Stand 30.06.10: | | | | |
| | | | | |
| Investitionen (T€) | 269 | 0 | 269 | 0 |
| | | | | |
| Leistungszahlen:<br>Teilnehmerzahlen: | | | | |
| Rettungssanitäter-Ausbildung | | | | |
| - Grundlehrgang | 264 | 173 | 91 | 53 |
| - Abschlusslehrgang | 267 | 187 | 80 | 43 |
| Ausbildung Rettungsassistent | 61 | 57 | 4 | 7 |
| Ausbildung Organisationsleiter | 25 | 0 | 25 | 0 |
| Ausbildung Hygienebeauftragter | 0 | 0 | 0 | 0 |
| Fortbildung Rettungsdienst | 517 | 616 | -99 | -16 |
| **Gesamtzahl** | **1.134** | **1.033** | **101** | **10** |

## 9. Geschäftsverlauf und voraussichtliche Entwicklung des Unternehmens

Die Rettungsdienstschule Saar gGmbH erzielte in 2009 ein positives Jahresergebnis in Höhe von € 280.441,07.
Die Finanzlage ist geordnet und ermöglichte es der Gesellschaft, jederzeit ihre eingegangenen Zahlungsverpflichtungen termingerecht zu erfüllen.

Die Rettungsdienstschule Saar hat sich in den zurückliegenden 10 Jahren einen festen Platz in der Bildungslandschaft der Rettungsdienstschulen in Deutschland erarbeitet. Auf Grund dieser stabilen Basis ist kein gravierender Einbruch zu erwarten.

| | |
|---|---|
| **Krankenhaus Beratungs- und Seminargesellschaft mbH** | **KBSG** |
| **Talstraße 30**<br>**66117 Saarbrücken** | **Tel.** **0681/92611-0**<br>**Fax:** **0681/55244**<br>**Email** guckelmus@skgev.de |

**1. Geschäftsführung**

Günter Albert Möcks

**2. Gründung der Gesellschaft** **2003**

**3. Stammkapital der Gesellschaft** 40.000 €

**4. Beteiligungsverhältnisse**

| | | |
|---|---|---|
| Klinikum Saarbrücken gGmbH | 6,25 % | 2.500 € |
| Saarländische Krankenhausgesellschaft e.V. | 25,00 % | 10.000 € |
| Marienhaus Kranken- und Pflegegesellschaft mbH | 12,50 % | 5.000 € |
| caritas trägergesellschaft trier e.V. | 12,50 % | 5.000 € |
| kreuznacher diakonie | 6,25 % | 2.500 € |
| Caritas Trägergesellschaft Saarbrücken mbH | 6,25 % | 2.500 € |
| Deutsches Rotes Kreuz gemeinnützige Krankenhaus GmbH Saarland | 6,25 % | 2.500 € |
| DSL – Dienst- und Serviceleistungen GmbH Knappschaftskrankenhäuser Saar | 6,25 % | 2.500 € |
| Saarland Heilstätten GmbH | 6,25 % | 2.500 € |
| Caritasverband für die Diözese Trier e.V. | 6,25 % | 2.500 € |
| STÄDTISCHES KLINIKUM NEUNKIRCHEN gGmbH | 6,25 % | 2.500 € |

**5. Unternehmensgegenstand**

Gegenstand des Unternehmens sind Serviceleistungen auf dem Gebiet des Krankenhaus- und Gesundheitswesens, insbesondere

- Durchführung von Informations-, Fort- und Weiterbildungsveranstaltungen
- Beratungen im Bereich der Krankenhausorganisation und Qualitätssicherung;
- Herausgabe von Publikationen im Gesundheitswesen.

Die Gesellschaft ist zu allen Geschäften und Maßnahmen berechtigt, die dem Gesellschaftszweck unmittelbar oder mittelbar dienen.

**6. Aufsichtsrat**

**§ 12 Gesellschaftsvertrag**

(1) Der Aufsichtsrat besteht aus höchstens fünf Mitgliedern. Vorsitzender und stellvertretender Vorsitzender der Saarländischen Krankenhausgesellschaft e.V. gehören dem Aufsichtsrat aufgrund ihrer Ämter an. Die weiteren drei Mitglieder werden aufgrund von Vorschlägen der Gesellschafterversammlung für die Dauer von drei Jahren gewählt. Die Wiederwahl ist zulässig.

(2) Der Aufsichtsrat wählt für jede Amtsperiode aus seiner Mitte einen Vorsitzenden und einen stellvertretenden Vorsitzenden

(4) Der Aufsichtsrat fasst seine Beschlüsse mit einfacher Mehrheit.

Die Geschäftsführerin des Klinikums Saarbrücken, Frau Dr. Susann Breßlein, ist stellvertretende Vorsitzende des Aufsichtsrates.

## 7. Beteiligung an anderen Gesellschaften

keine Beteiligung

## 8. Vermögens-, Finanz- und Ertragslage

| Sonstige Wirtschaftszahlen | 2009 | 2008 | Abw. absolut | Abw. in % |
|---|---|---|---|---|
| Mitarbeiter | 3 | 3 | 0 | 0 |
| davon Auszubildende | 0 | 0 | 0 | 0 |
| | | | | 0 |
| Stand 30.06.2010: 3<br>davon Auszubildende: | | | | |
| | | | | |
| Bilanzsumme (T€) | 146 | 129 | 17 | 13 |
| Umsatzerlöse (T€) | 100 | 79 | 21 | 27 |
| Bilanzgewinn/Verlust (T€) | 16 | 8 | 8 | 100 |

**RDS RettungsDienstlogistik und Service GmbH** **RDS**

**Saarpfalz-Park 9**
**66450 Bexbach**
http://www.rds-saar.de

**Tel.** **06826/931-0**
**Fax** **06826/931-555**
**Email:** info@rds-saar.de

## 1. Geschäftsführung

Verw.-Direktor Bernhard Roth

## 2. Gründung der Gesellschaft **1997**

## 3. Stammkapital der Gesellschaft 2.800.000 €

## 4. Beteiligungsverhältnisse

| | | |
|---|---|---|
| Zweckverband für Rettungsdienst und Feuerwehralarmierung Saar | 90 % | 2.520.000 € |
| Landeshauptstadt Saarbrücken | 2 % | 56.000 € |
| Deutsches Rotes Kreuz Landesverband Saarland e.V. | 2 % | 56.000 € |
| Malteser Hilfsdienst e.V. | 2 % | 56.000 € |
| ASB Sozial- und Pflegedienste gGmbH | 2 % | 56.000 € |
| Kreisstadt Neunkirchen | 2 % | 56.000 € |

## 5. Unternehmensgegenstand

Gegenstand des Unternehmens ist

a) die zentrale Abwicklung der Leistungsabrechnung sowie der Leistungs- und Kostenrechnung,
b) zentrale Beschaffung, Vorhaltung und Bewirtschaftung von Ersatzfahrzeugen,
c) zentrale Beschaffung und Bereitstellung von Rettungsfahrzeugen sowie deren technische und medizinische Ausstattung,
d) zentrale Planung, Finanzierung und Abwicklung von Baumaßnahmen (Rettungswachen, Unterstellmöglichkeiten für Rettungsfahrzeuge) sowie die Bewirtschaftung von Gebäuden

für den saarländischen Rettungsdienst, in den Fällen der Buchstaben c) und d) im Benehmen mit den saarländischen Rettungsdienstbeauftragten.

## 6. Aufsichtsrat

Die Landeshauptstadt Saarbrücken ist im Aufsichtsrat durch Herrn Bg. Harald Schindel als besonderer Vertreter der Oberbürgermeisterin vertreten.

## 7. Zweck der Beteiligung

Durch die Beteiligung ist die Landeshauptstadt Saarbrücken an den wesentlichen Entscheidungsprozessen zur Gestaltung der wirtschaftlichen Zentralisierung von Rettungsdienstleistungen beteiligt.

## 8. Vermögens-, Finanz- und Ertragslage

| Sonstige Wirtschaftszahlen | 2009 | 2008 | Abw. absolut | Abw. in % |
|---|---|---|---|---|
| Mitarbeiter | 23 | 18 | 5 | 27,8 |
| davon Auszubildende | 1 | 0 | 1 | 0,0 |
| | | | | |
| Stand 30.06.2010: 24 | | | | |
| davon Auszubildende: 1 | | | | |
| | | | | |
| Bilanzsumme (T€) | 10.403 | 10.352 | 51 | 0,5 |
| Umsatzerlöse (T€) | 3.584 | 3.255 | 329 | 10,1 |
| Bilanzgewinn/Verlust (T€) | 237 | 160 | 77 | 48,1 |

# VI

# Sonstige Beteiligungen

# Filmfestival Max Ophüls Preis gemeinnützige GmbH

**Mainzer Straße 8c**
**66111 Saarbrücken**
www.max-ophuels-preis.de

**Tel.** **0681/9 06 89-0**
**Fax** **0681/9 06 89-20**
**Email:** info@max-ophuels-preis.de

**1. Geschäftsführung**

Erik Schrader

**2. Gründung der Gesellschaft** **1992**
**Umfirmierung** **2008**

**3. Stammkapital der Gesellschaft** 25.600 €

**4. Beteiligungsverhältnisse**

| | | |
|---|---|---|
| Landeshauptstadt Saarbrücken | 100 % | 25.600 € |

**5. Unternehmensgegenstand**

Gegenstand des Unternehmens ist die Organisation der Veranstaltungen im Zusammenhang mit dem Filmfestival Max-Ophüls-Preis und die Übernahme weiterer Aufgaben aus dem Filmbereich.

Die Übernahme weiterer kultureller Aufgaben ist gemäß §§ 14 und 15 des Gesellschaftsvertrages möglich.

**6. Aufsichtsrat**

**§ 9 Gesellschaftsvertrag**
Zusammensetzung und Amtsdauer des Aufsichtsrates

(1) Die Gesellschaft hat einen Aufsichtsrat, auf den die Bestimmungen des Aktiengesetzes nur aufgrund konkreter Verweisung Anwendung finden.

(2) Der Aufsichtsrat hat neun Mitglieder. Jedes Mitglied hat einen Verhinderungsvertreter, der im gleichen Verfahren wie die Aufsichtsratsmitglieder bestimmt wird.

(3) Ihm gehören an:
a) der Oberbürgermeister der Landeshauptstadt Saarbrücken,
b) acht auf Vorschlag des Stadtrats der Landeshauptstadt Saarbrücken von der Gesellschafterversammlung zu wählende Stadtverordnete, die Mitglieder im Kulturausschuss des Stadtrates sein sollen. Vertreter des für Kunst zuständigen Ministeriums können zu den Aufsichtsratssitzungen als Sachverständige jederzeit eingeladen werden.

(4) Die Amtsdauer der vom Stadtrat der Landeshauptstadt Saarbrücken vorgeschlagenen Mitglieder des Aufsichtsrats endet mit Ablauf der Wahlperiode des Rats der Landeshauptstadt Saarbrücken.

**§ 10 Gesellschaftsvertrag**
Vorsitz im Aufsichtsrat
Der Vorsitz im Aufsichtsrat wird vom Oberbürgermeister der Landeshauptstadt Saarbrücken wahrgenommen.

| **Mitglieder des Aufsichtsrates:** | **Verhinderungsvertreter:** |
|---|---|
| Ralf Latz, besonderer Vertreter der Oberbürgermeisterin, AR-Vorsitzender | |
| Dr. Michael Jung, CDU, Stellvertr. Vorsitzender | Alexander Kessler, CDU |
| Thomas Brück, B‘90/Die Grünen | Claudia Willger-Lambert, B’90/Die Grünen |
| Friedhelm Fiedler, FDP | Ana-Isabel Klumpp, FDP |
| Elke Masurek, CDU | Sascha Zehner, CDU |
| Elisabeth Potyka, SPD | Britta Blau, SPD |
| Martin Sand, SPD | Thomas Kruse, SPD |
| Ingeborg Stellmacher, Die Linke | Gabriele Ungers, Die Linke |
| Jessica Zeyer, Die Linke | Eric Barth, Die Linke |

## 7. Beteiligung an anderen Gesellschaften

keine Beteiligungen

## 8. Vermögens-, Finanz- und Ertragslage (Das Geschäftsjahr geht vom 01.07. bis 30.06. des Folgejahres)

| AKTIVA | 2009 T€ | 2008 T€ | Abw. absolut | Abw. in % |
|---|---|---|---|---|
| Immaterielles Vermögen | | 21 | -21 | -100 |
| Sachanlagen | | 12 | -12 | -100 |
| Finanzanlagen | | 0 | 0 | 0 |
| **ANLAGEVERMÖGEN** | **0** | **33** | **-33** | **-100** |
| Vorräte | 0 | 0 | 0 | 0 |
| Forderungen u. sonstige Vermögensgegenstände | | 604 | -604 | -100 |
| Flüssige Mittel | | 287 | -287 | -100 |
| **UMLAUFVERMÖGEN** | **0** | **891** | **-891** | **-100** |
| **RAP** | **0** | **0** | **0** | **0** |
| **BILANZSUMME** | **0** | **924** | **-924** | **-100** |

| PASSIVA | 2009 T€ | 2008 T€ | Abw. absolut | Abw. in % |
|---|---|---|---|---|
| Gezeichnetes Kapital | | 26 | -26 | -100 |
| Rücklagen | | 779 | -779 | -100 |
| Gewinn- / Verlustvortrag | | 0 | 0 | 0 |
| Jahresüberschuss/-fehlbetrag | 0 | 0 | 0 | 0 |
| **EIGENKAPITAL** | **0** | **805** | **-805** | **-100** |
| **Sonderposten** | **0** | **0** | **0** | **0** |
| Rückstellungen | | 62 | -62 | -100 |
| Verbindlichkeiten | | 57 | -57 | -100 |
| - kurzfristig | | | 0 | 0 |
| - langfristig | 0 | | 0 | 0 |
| **FREMDKAPITAL** | **0** | **119** | **-119** | **-100** |
| **RAP** | **0** | | **0** | **0** |
| **BILANZSUMME** | **0** | **924** | **-924** | **-100** |

| Gewinn- und Verlustrechnung | 2009 T€ | 2008 T€ | Abw. absolut | Abw. in % |
|---|---|---|---|---|
| Umsatzerlöse | | 102 | | -100 |
| Bestandsveränderungen | | 0 | | 0 |
| aktivierte Eigenleistungen | | 0 | | 0 |
| sonst. betr. Erträge | | 469 | | -100 |
| **Gesamtleistung** | **0** | **571** | | -100 |
| Materialaufwand | | 487 | | -100 |
| Personalaufwand | | 123 | | -100 |
| Abschreibungen | | 6 | | -100 |
| sonstiger betr. Aufwand | | 235 | | -100 |
| sonstige Steuern | | 6 | | -100 |
| **Betriebsergebnis** | **0** | **-286** | | -100 |
| Finanzergebnis | | 1 | | -100 |
| Neutrales Ergebnis | | | | 0 |
| Ertragssteuern | | | | 0 |
| **Jahresergebnis** | **0** | **-285** | | -100 |

| Sonstige Wirtschaftszahlen | 2009 | 2008 | Verände-rung absolut | Verände-rung % |
|---|---|---|---|---|
| Mitarbeiter | 6 | 6 | 0 | 0 |
| - davon Auszubildende | 0 | 0 | 0 | 0 |
| | | | | |
| Stand 30.06.10: 6 | | | | |
| | | | | |
| Leistungszahlen: | | | | |
| Umsatz in den einzelnen Ge-schäftszweigen in T€ | | | | |
| Max-Ophüls-Preis | | | | |
| Perspectives | | | | |
| Intermarionett/Das kleine Theater | | | | |
| Sonstige | | | | |
| **Gesamt** | | | | |

**Der Jahresabschluss 2009/2010 lag bis Redaktionsschluss noch nicht vor**

## 9. Geschäftsverlauf und voraussichtliche Entwicklung des Unternehmens

| **Saar-Service GmbH** | **SSG** |
|---|---|
| **Mainzer Straße 159a**<br>**66121 Saarbrücken** | **Tel. 0681/96736-0**<br>**Fax: 0681/96736-33**<br>**Email:** Info@Saar-Service-GmbH.de |

**1. Geschäftsführung**

Raimund Hirschfelder

**2. Gründung der Gesellschaft** **1992**

**3. Stammkapital der Gesellschaft** 256.000 €

**4. Beteiligungsverhältnisse**

| | | |
|---|---|---|
| Landeshauptstadt Saarbrücken | 24,5 % | 62.720 € |
| A.S.S. Abfallwirtschaftsgesellschaft Saarbrücken mbH | 10,0 % | 25.600 € |
| Deutsche Bahn AG | 25,5 % | 65.280 € |
| ISS Deutschland GmbH | 10,0 % | 25.600 € |
| Enovos Deutschland GmbH | 10,0 % | 25.600 € |
| Gebäudereinigung Sachs GmbH | 10,0 % | 25.600 € |
| Veolia Umweltservice GmbH & Co. KG | 10,0 % | 25.600 € |

**5. Unternehmensgegenstand**

Die Gesellschaft erbringt Dienstleistungen im Bereich der Reinigung, Vegetationspflege, Winterdienst einschließlich Abfallentsorgung, Sicherheit, Pflege und Instandhaltung von Gebäuden und Anlagen sowie Verkehrsmitteln aller Art in Südwestdeutschland und im Bereich von umfassenden Bewachungstätigkeiten ohne Einschränkungen.
Des Weiteren hat die SSG die Zulassung als Eisenbahnverkehrsunternehmen.

**6. Aufsichtsrat**

**§ 7 (1),(2) Gesellschaftsvertrag**

(1) Die Gesellschaft hat einen Aufsichtsrat, der aus sechs Mitgliedern besteht.
(2) Zusammensetzung sowie Rechte und Pflichten des Aufsichtsrates bestimmen sich nach § 90 Abs.3, 4, 5 Satz 1 und 2, §§ 95 bis 114, 116, 118 Abs. 2, § 125 Abs. 3, §§ 171, 268 Abs. 2 Aktiengesetz und § 76 Betriebsverfassungsgesetz 1952.

**Mitglieder des Aufsichtsrates:**
Ralf Latz, besonderer Vertreter der Oberbürgermeisterin, Vorsitzender
Horst Gregorius, Arbeitnehmervertreter
Peter Steuer
Matthias Hoffmann
Axel Klein
Rüdiger Rupp, stellv. AR-Vorsitzender

## 7. Beteiligung an anderen Gesellschaften

| | Anteil | Stammkapital |
|---|---|---|
| S2G Systèmes Service Groupe SAS, Forbach | 100 % | 37.000 € |
| SSG Systèmes Service Groupe S.à.r.l, Luxemburg | 100 % | 12.500 € |

## 8. Vermögens-, Finanz- und Ertragslage

| AKTIVA | 2009 T€ | 2008 T€ | Abw. absolut | Abw. in % |
|---|---|---|---|---|
| Immaterielles Vermögen | 39 | 31 | 8 | 26 |
| Sachanlagen | 594 | 593 | 1 | 0 |
| Finanzanlagen | 50 | 0 | 50 | 0 |
| **ANLAGEVERMÖGEN** | **683** | **624** | **59** | **9** |
| Vorräte | 34 | 157 | -123 | -78 |
| Forderungen u. sonstige Vermögensgegenstände | 1.774 | 1.437 | 337 | 23 |
| Flüssige Mittel | 800 | 585 | 215 | 37 |
| **UMLAUFVERMÖGEN** | **2.608** | **2.179** | **429** | **20** |
| **RAP** | **35** | **32** | **3** | **9** |
| **BILANZSUMME** | **3.326** | **2.835** | **491** | **17** |

| PASSIVA | 2009 T€ | 2008 T€ | Abw. absolut | Abw. in % |
|---|---|---|---|---|
| Gezeichnetes Kapital | 256 | 256 | 0 | 0 |
| Kapitalrücklage | 298 | 298 | 0 | 0 |
| Gewinnrücklage | 105 | 105 | 0 | 0 |
| Bilanzgewinn | 757 | 359 | 398 | 111 |
| **EIGENKAPITAL** | **1.416** | **1.018** | **398** | **39** |
| **Sonderposten** | **0** | **0** | **0** | **0** |
| Rückstellungen | 599 | 597 | 2 | 0 |
| Verbindlichkeiten | 1.249 | 1.175 | 74 | 6 |
| - kurzfristig | 1.208 | 1.065 | 143 | 13 |
| - langfristig | 39 | 110 | -71 | -65 |
| **FREMDKAPITAL** | **1.848** | **1.772** | **76** | **4** |
| **RAP** | **62** | **45** | **17** | **38** |
| **BILANZSUMME** | **3.326** | **2.835** | **491** | **17** |

| Gewinn- und Verlustrechnung | 2009 T€ | 2008 T€ | Abw. absolut | Abw. in % |
|---|---|---|---|---|
| Umsatzerlöse | 12.837 | 12.150 | 687 | 6 |
| Bestandsveränderungen | 0 | 0 | 0 | 0 |
| aktivierte Eigenleistungen | 0 | 0 | 0 | 0 |
| sonst. betr. Erträge | 257 | 400 | -143 | -36 |
| **Gesamtleistung** | **13.094** | **12.550** | **544** | **4** |
| Materialaufwand | 2.595 | 2.524 | 71 | 3 |
| Personalaufwand | 8.663 | 8.612 | 51 | 1 |
| Abschreibungen | 223 | 225 | -2 | -1 |
| sonstiger betr. Aufwand | 1.023 | 1.107 | -84 | -8 |
| sonstige Steuern | 13 | 14 | -1 | -7 |
| **Betriebsergebnis** | **577** | **68** | **509** | **749** |
| Finanzergebnis | -2 | 4 | -6 | -150 |
| Ertragssteuern | 177 | 5 | 172 | 3.440 |
| Gewinnvortrag | | 0 | 0 | 0 |
| **Jahresergebnis** | **398** | **67** | **331** | **494** |

| Sonstige Wirtschaftszahlen | 2009 | 2008 | Abweichung absolut | Abw. in % |
|---|---|---|---|---|
| Mitarbeiter | 605 | 597 | 8 | 1 |
| davon Auszubildende | 19 | 21 | -2 | -10 |
| Stand 30.06.2010:<br>davon Auszubildende: | | | | |
| | | | | |
| Investitionen T€ | 237 | 208 | 29 | 14 |

## 9. Geschäftsverlauf und voraussichtliche Entwicklung des Unternehmens

Die Marktsituation ist seit Jahren durch Verdrängungswettbewerb gekennzeichnet. Diesem Verdrängungswettbewerb versucht die Gesellschaft sowohl durch Qualität und Verlässlichkeit als auch mit neuen und innovativen Dienstleistungen zu begegnen. Das Jahresergebnis nach Steuern beträgt 398 T€. Der Umsatz liegt mit 12.837 T€ um 687 T€ über dem Vorjahresniveau.
Das Risikomanagement gemäß KontraG ist eingeführt und wird praktiziert. Risiken mit hoher Priorität sind nach wie vor Änderungen des Mengegerüstes in der Fahrzeugreinigung und Leistungs- bzw. Standardveränderungen bei den Hauptauftraggebern der Landeshauptstadt Saarbrücken und der Deutschen Bahn AG.
Die Qualifizierung und Schulung der Mitarbeiter erfolgt kontinuierlich und systematisch auf der Basis eines Lernprojektes und Schulungsprogramms.
Die unterschiedlichen Dienstleistungen der SSG werden auch zukünftig verstärkt als gesamte Palette im Sinne eines Komplettservices angeboten.
Die Gründung einer Gesellschaft in Frankreich und einer Gesellschaft in Luxembourg durch die SSG wurde in 2009 vollzogen.

**S2G Systèmes**
**Service Groupe SAS** **S2G**

**4, rue Jules Verne**
**F- 57600 Forbach**

**Tel. 0681/96736-0**
**Fax: 0681/96736-33**
**Email:** Info@Saar-Service-GmbH.de

1. Präsident

   S2G Systèmes Service Groupe SAS
   Vertreten durch: Stephan Mailänder

2. **Gründung der Gesellschaft** **2009**

3. **Stammkapital der Gesellschaft** 37.000 €

4. **Beteiligungsverhältnisse**

| | | |
|---|---|---|
| SSG Saar-Service GmbH | 100 % | 37.000 € |

5. **Unternehmensgegenstand**

Die Gesellschaft hat in Frankreich und im Ausland folgenden Unternehmensgegenstand:
- die Erbringung hochwertiger Dienstleistungen im Bereich der Reinigung einschließlich der Abfallentsorgung, Pflege und Instandhaltung von Gebäuden und Anlagen sowie Verkehrsmitteln aller Art,
- die Erbringung hochwertiger Gärtnerarbeiten sowie die Instandhaltung von Grünanlagen.
- Ebenso wie die Beteiligung der Gesellschaft – auf sämtlichen Wegen, direkt oder indirekt – an beliebigen Geschäften, die einen Zusammenhang mit ihrem Unternehmensgegenstand aufweisen könnten, durch Aufnahme von neuen Gesellschaftern, sowie von Einlagen, Zeichnungen oder des Erwerbs von Gesellschaftstiteln oder Gesellschaftsrechten auf dem Wege einer Fusion oder sonstiger Form, wie auf dem Wege der Gründung, des Erwerbs, der Anmietung oder Übernahme auf dem Pachtwege von beliebigen Handelsgeschäften oder Niederlassungen. Ebenso die Übernahme, Erwerb, Bewirtschaftung oder Abtretung beliebiger Verfahren und Patente im Zusammenhang mit diesen Tätigkeiten
- Unter den Unternehmensgegenstand fallen ganz allgemein beliebige Vorgänge industriell-gewerblicher, kommerzieller, finanzieller sowie bürgerlich-rechtlicher Art zu beweglichen oder unbeweglichen Vermögensgegenständen, soweit sie einen Zusammenhang mit dem Unternehmensgegenstand aufweisen könnten.

## 6. Aufsichtsrat

**Artikel 16 - Aufsichtstat**

Die Gesellschaft hat einen Aufsichtsrat, der aus bis zu maximal acht Mitgliedern besteht.

Der Aufsichtsrat setzt sich aus den jeweiligen Aufsichtsratsmitglieder der Gesellschafterin SSG Saar-Service GmbH zusammen. Die Gesellschafterin SSG entsendet insoweit alle Mitglieder ihres Aufsichtsrates als Mitglieder des Aufsichtsrates der Gesellschaft.

(3) Vorsitzender des Aufsichtsrates ist jeweils der Vorsitzende des Aufsichtsrates der Gesellschafterin SSG Saar-Service GmbH. Entsprechendes gilt für den stellvertretenden Vorsitzenden.

**Mitglieder des Aufsichtsrates:**

Ralf Latz, besonderer Vertreter der Oberbürgermeisterin, Vorsitzender
Horst Gregorius, Arbeitnehmervertreter
Peter Steuer
Matthias Hoffmann
Axel Klein
Rüdiger Rupp, stellv. AR-Vorsitzender

## 7. Beteiligung an anderen Gesellschaften

keine Beteiligungen

## 8. Vermögens-, Finanz- und Ertragslage

Das Jahr 2009 war ein Rumpfgeschäftsjahr ab September

| AKTIVA | | 2009 T€ | Abw. absolut | Abw. in % |
|---|---|---|---|---|
| Immaterielles Vermögen | | 0 | 0 | 0 |
| Sachanlagen | | 1 | -1 | -100 |
| Finanzanlagen | | 0 | 0 | 0 |
| **ANLAGEVERMÖGEN** | **0** | **1** | **-1** | **-100** |
| Vorräte | | 0 | 0 | 0 |
| Forderungen u. sonstige Vermögensgegenstände | | 1 | -1 | -100 |
| Flüssige Mittel | | 36 | -36 | -100 |
| **UMLAUFVERMÖGEN** | **0** | **37** | **-37** | **-100** |
| **RAP** | | | **0** | **0** |
| **BILANZSUMME** | **0** | **38** | **-38** | **-100** |

| PASSIVA | | 2009 T€ | Abw. absolut | Abw. in % |
|---|---|---|---|---|
| Gezeichnetes Kapital | | 37 | -37 | -100 |
| Kapitalrücklage | | 0 | 0 | 0 |
| Gewinnrücklage | | 0 | 0 | 0 |
| Bilanzgewinn | | -3 | 3 | -100 |
| **EIGENKAPITAL** | **0** | **34** | **-34** | **-100** |
| **Sonderposten** | **0** | **0** | **0** | **0** |
| Rückstellungen | | 0 | 0 | 0 |
| Verbindlichkeiten | | 4 | -4 | -100 |
| - kurzfristig | | | 0 | 0 |
| - langfristig | | | 0 | 0 |
| **FREMDKAPITAL** | **0** | **4** | **-4** | **-100** |
| **RAP** | | | **0** | **0** |
| **BILANZSUMME** | **0** | **38** | **-38** | **-100** |

| Gewinn- und Verlustrechnung | | 2009 T€ | Abw. absolut | Abw. in % |
|---|---|---|---|---|
| Umsatzerlöse | | 0 | 0 | 0 |
| Bestandsveränderungen | | 0 | 0 | 0 |
| aktivierte Eigenleistungen | | 0 | 0 | 0 |
| sonst. betr. Erträge | | 0 | 0 | 0 |
| **Gesamtleistung** | **0** | **0** | **0** | **0** |
| Materialaufwand | | 0 | 0 | 0 |
| Personalaufwand | | 0 | 0 | 0 |
| Abschreibungen | | 0 | 0 | 0 |
| sonstiger betr. Aufwand | | 3 | -3 | -100 |
| sonstige Steuern | | 0 | 0 | 0 |
| **Betriebsergebnis** | **0** | **-3** | **3** | **-100** |
| Finanzergebnis | | 0 | 0 | 0 |
| Ertragssteuern | | 0 | 0 | 0 |
| Gewinnvortrag | | 0 | 0 | 0 |
| **Jahresergebnis** | **0** | **-3** | **3** | **-100** |

| Sonstige Wirtschaftszahlen | | 2009 | Abweichung absolut | Abw. in % |
|---|---|---|---|---|
| Mitarbeiter | | 0 | 0 | 0 |
| davon Auszubildende | | 0 | 0 | 0 |
| Stand 30.06.2010:<br>davon Auszubildende: | | | | |
| | | | | |
| Investitionen T€ | | 0 | 0 | 0 |

## 9. Geschäftsverlauf und voraussichtliche Entwicklung des Unternehmens

Das Unternehmen befindet sich im Aufbau. Im abgelaufenen Geschäftsjahr sind daher lediglich Ausgaben im Sachkontenbereich angefallen.
Die Gesellschaft beschäftigt keine eigenen Mitarbeiter. Sie bedient sich zurzeit zur Abwicklung bereits bestehender Aufträge noch des Personals der Muttergesellschaft.

Die unterschiedlichen Dienstleitungen werden als gesamte Palette im Sinne eines Komplettservices angeboten. Durch die bereits bestehenden Geschäftsbeziehungen als auch durch verstärkte Akquisemaßnahmen erwarten wir für unser Unternehmen im Folgejahr eine bessere Positionierung am Markt und eine deutliche Ausweitung der Geschäftstätigkeit.

**SSG Systèmes**
**Service Groupe S.à.r.l**

**SSG S.à.r.l.**

**40, Boulevard Grande-Duchesse Charlotte**
**L-1330 Luxembourg**

**Tel. 0681/96736-0**
**Fax: 0681/96736-33**
**Email:** Info@Saar-Service-GmbH.de

## 1. Geschäftsführung

| | |
|---|---|
| Kaufmännischer Geschäftsführer: | Raimund Hirschfelder |
| Technischer Geschäftsführer: | Raimund Hirschfelder<br>Wolfgang Deing |

## 2. Gründung der Gesellschaft

**2009**

## 3. Stammkapital der Gesellschaft

12.500 €

## 4. Beteiligungsverhältnisse

| | | |
|---|---|---|
| SSG Saar-Service GmbH | 100 % | 12.500 € |

## 5. Unternehmensgegenstand

(1) Gegenstand der Gesellschaft sind:
- die Erbringung hochwertiger Dienstleistungen im Bereich der Reinigung einschließlich der Abfallentsorgung, der Pflege und Instandhaltung von Gebäuden und Anlagen sowie Verkehrsmitteln aller Art,
- die Erbringung hochwertiger Gärtnerarbeiten sowie die Instandhaltung von Anlagen.

(2) Die Gesellschaft kann alle Geschäfte betreiben, die dem Gesellschaftszweck unmittelbar oder mittelbar dienen.

(3) Die Gesellschaft darf sich an Unternehmen jeder Rechtsform beteiligen, deren Gegenstand dem der in Absatz 1 und 2 entspricht oder ähnlich ist.

## 6. Aufsichtsrat

**Artikel 8. Aufsichtstat**

(1) Die Gesellschaft hat einen Aufsichtsrat, der aus bis zu acht Mitgliedern besteht.
Der Aufsichtsrat setzt sich jeweils, ohne dass er einer Wahl bedarf, aus den jeweiligen Aufsichtsratsmitglieder der Gesellschafterin SSG Saar-Service GmbH zusammen. Die Gesellschafterin SSG entsendet insoweit alle Mitglieder ihres Aufsichtsrates als Mitglieder des Aufsichtsrates der Gesellschaft.

(4) Vorsitzender des Aufsichtsrates ist jeweils der Vorsitzende des Aufsichtsrates der Gesellschafterin SSG Saar-Service GmbH. Entsprechendes gilt für den stellvertretenden Vorsitzenden.

**Mitglieder des Aufsichtsrates:**

Ralf Latz, besonderer Vertreter der Oberbürgermeisterin, Vorsitzender
Horst Gregorius, Arbeitnehmervertreter
Peter Steuer
Matthias Hoffmann
Axel Klein
Rüdiger Rupp, stellv. AR-Vorsitzender

## 7. Beteiligung an anderen Gesellschaften

keine Beteiligungen

## 8. Vermögens-, Finanz- und Ertragslage (Rumpfgeschäftsjahr: 15.06. -31.12.2009)

| AKTIVA | | 2009 T€ | Abw. absolut | Abw. in % |
|---|---|---|---|---|
| Immaterielles Vermögen | | 0 | 0 | 0 |
| Sachanlagen | | 0 | 0 | 0 |
| Finanzanlagen | | 0 | 0 | 0 |
| **ANLAGEVERMÖGEN** | **0** | **0** | **0** | **0** |
| Vorräte | | 0 | 0 | 0 |
| Forderungen u. sonstige Vermögensgegenstände | | 0 | 0 | 0 |
| Flüssige Mittel | | 14 | -14 | -100 |
| **UMLAUFVERMÖGEN** | **0** | **14** | **-14** | **-100** |
| **RAP** | | **2** | **-2** | **-100** |
| **BILANZSUMME** | **0** | **16** | **-16** | **-100** |

| PASSIVA | | 2009 T€ | Abw. absolut | Abw. in % |
|---|---|---|---|---|
| Gezeichnetes Kapital | | 13 | -13 | -100 |
| Kapitalrücklage | | 0 | 0 | 0 |
| Gewinnrücklage | | 0 | 0 | 0 |
| Bilanzgewinn | | -8 | 8 | -100 |
| **EIGENKAPITAL** | **0** | **5** | **-5** | **-100** |
| **Sonderposten** | **0** | **0** | **0** | **0** |
| Rückstellungen | | 4 | -4 | -100 |
| Verbindlichkeiten | | 7 | -7 | -100 |
| - kurzfristig | | | 0 | 0 |
| - langfristig | | | 0 | 0 |
| **FREMDKAPITAL** | **0** | **11** | **-11** | **-100** |
| **RAP** | | | **0** | **0** |
| **BILANZSUMME** | **0** | **16** | **-16** | **-100** |

| Gewinn- und Verlustrechnung | | 2009 T€ | Abw. absolut | Abw. in % |
|---|---|---|---|---|
| Umsatzerlöse | | 1 | -1 | -100 |
| Bestandsveränderungen | | 0 | 0 | 0 |
| aktivierte Eigenleistungen | | 0 | 0 | 0 |
| sonst. betr. Erträge | | 0 | 0 | 0 |
| **Gesamtleistung** | **0** | **1** | **-1** | **-100** |
| Materialaufwand | | 1 | -1 | -100 |
| Personalaufwand | | 0 | 0 | 0 |
| Abschreibungen | | 0 | 0 | 0 |
| sonstiger betr. Aufwand | | 7 | -7 | -100 |
| sonstige Steuern | | | 0 | 0 |
| **Betriebsergebnis** | **0** | **-7** | **7** | **-100** |
| Finanzergebnis | | 0 | 0 | 0 |
| Ertragssteuern | | 0 | 0 | 0 |
| Gewinnvortrag | | 0 | 0 | 0 |
| **Jahresergebnis** | **0** | **-7** | **7** | **-100** |

| Sonstige Wirtschaftszahlen | | 2009 | Abweichung absolut | Abw. in % |
|---|---|---|---|---|
| Mitarbeiter | | 0 | 0 | 0 |
| davon Auszubildende | | 0 | 0 | 0 |
| Stand 30.06.2010:<br>davon Auszubildende: | | | | |
| | | | | |
| Investitionen T€ | | 0 | 0 | 0 |

## 9. Geschäftsverlauf und voraussichtliche Entwicklung des Unternehmens

Das Unternehmen befindet sich im Aufbau. Im abgelaufenen Geschäftsjahr sind daher lediglich Ausgaben im Sachkontenbereich angefallen.
Die Gesellschaft beschäftigt keine eigenen Mitarbeiter. Sie bedient sich zurzeit zur Abwicklung bereits bestehender Aufträge noch des Personals der Muttergesellschaft.

Die unterschiedlichen Dienstleitungen werden als gesamte Palette im Sinne eines Komplettservices angeboten. Durch die bereits bestehenden Geschäftsbeziehungen als auch durch verstärkte Akquisemaßnahmen erwarten wir für unser Unternehmen im Folgejahr eine bessere Positionierung am Markt und eine deutliche Ausweitung der Geschäftstätigkeit.

**A.S.S. Abfallwirtschafts-gesellschaft Saarbrücken mbH**

**A.S.S. GmbH**

**Schillstraße 65**
**66113 Saarbrücken**
www.ass-sb.de

**Tel. 0681/**
**Fax: 0681/**
**Email:** info@ass-sb.de

**1. Geschäftsführung**

Marion Linder

**2. Gründung der Gesellschaft** **1995**

**3. Stammkapital der Gesellschaft** 200.000 €

**4. Beteiligungsverhältnisse**

| | | |
|---|---|---|
| Landeshauptstadt Saarbrücken | 92,30 % | 184.600 € |
| Kreisstadt Saarlouis | 3,85 % | 7.700 € |
| Mittelstadt Völklingen | 3,85 % | 7.700 € |

**5. Das Unternehmen**

Gegenstand der Gesellschaft ist laut § 2 des Gesellschaftsvertrages das Einsammeln und Befördern von Abfällen aller Art, die Erfassung, Sortierung und Verwertung der Sekundärrohstoffe, der damit verbundene Transport im gewerblichen Güternahverkehr nach Güterkraftverkehrsgesetz und die Erbringung technischer, kaufmännischer und sonstiger Dienstleistungen.

**Seit 01. April 2004 haben die Stadtwerke Saarbrücken AG das gesamte Personal und alle beweglichen Betriebsmittel der A.S.S. GmbH übernommen. Die SWS sind in alle Dienstleistungsverträge eingetreten, die die A.S.S. GmbH mit Dritten abgeschlossen hat, soweit dies möglich und zulässig ist.**

**Nach Beschluss des Stadtrates vom 21. Juni 2005 hat die LHS Ihren Geschäftsanteil an die Versorgungs- und Verkehrsgesellschaft Saarbrücken mbH mit Wirkung vom 23. September 2005 verkauft.**
**Mit Beschluss des Stadtrates vom 11. Dezember 2007 erfolgte die Rückgliederung des gewerblichen Entsorgungsbereiches (A.S.S. GmbH) an die Landeshauptstadt Saarbrücken zum 01. Januar 2008.**
**Zum Stichtag 31.12.2009 wurden die Gesellschaftsanteile wieder an die LHS (= ZKE) übertragen.**

## 6. Aufsichtsrat

**§ 10 des Gesellschaftervertrages**

(2) Der Aufsichtsrat besteht aus 7 Mitgliedern.

(3) Der Oberbürgermeister der Landeshauptstadt Saarbrücken ist gemäß § 114 Abs. 1 KSVG geborenes Mitglied und Vorsitzender des Aufsichtsrates.
Die nicht geborenen Mitglieder des Aufsichtsrates, die nicht dem Stadtrat der Landeshauptstadt Saarbrücken angehören müssen, werden auf Vorschlag des Stadtrates der LHS von der Gesellschafterversammlung gewählt. Sie sollen über eine besondere Sachkunde verfügen, die durch Ausbildung oder Erfahrung dargelegt werden muss.

(4) Die Amtsdauer des Aufsichtsrates endet mit Ablauf der Wahlperiode des Rates der Landeshauptstadt Saarbrücken. Der alte Aufsichtsrat führt seine Geschäfte bis zur Bildung eines neuen weiter.

| **Mitglieder des Aufsichtsrates:** | **Verhinderungsvertreter:** |
|---|---|
| Kajo Breuer, besonderer Vertreter der Oberbürgermeisterin, Vorsitzender | |
| Marcel Dubois, SPD | Frank Martini, SPD |
| Klaus Leismann, B'90/Die Grünen | Jürgen Meyer, B'90/Die Grünen |
| Elke Masurek, CDU | Dr. Volker Krämer, CDU |
| Elisabeth Rammel, SPD | Wolfgang Klein, SPD |
| Anke Schwindling, CDU | Rainer Ritz, CDU |
| Claudia Stader, Die Linke | Rolf Linsler, Die Linke |

## 7. Beteiligung an anderen Gesellschaften und Zweckverbänden

| | **Anteil in %** |
|---|---|
| Saarbrücker Wertstoff Gesellschaft für die Vermarktung von Abfallwertstoffen mbH | 50,00 % |
| Saarbrücker Abfallsortiergesellschaft mbH | 26,00 % |
| S.A. Recostra, Strasbourg | 3,25 % |
| Verwertungsgesellschaft der Saarländischen Wertstoffentsorger mbH | 21,00 % |
| Gesellschaft kommunaler Entsorgungsbetriebe mbH | 18,18 % |
| Saar Service GmbH (SSG) | 10,00 % |
| Schlackeverwertungsgesellschaft Illingen mbH, Illingen (SVI) | 33,33 % |
| Abfallzweckverband Eppelborn | 49,00 % |
| Lebacher Abfallzweckverband | 40,00 % |

## 8. Vermögens-, Finanz- und Ertragslage

Es lagen noch einige zu klärende Punkte (Höhe Forderungen / Verbindlichkeiten) zwischen der Mutter (ZKE) und der ASS vor. Diese konnten nunmehr auf Seiten des ZKE im November geklärt werden. Bei der ASS müssen im Anschluss weitere steuerrechtliche Prüfungen vorgenommen werden, die Einfluss auf das Jahresergebnis haben werden. Der Jahresabschluss konnte somit bis Redaktionsschluss nicht fertig gestellt werden.

# Lebacher Abfallzweckverband LAZ

**Am Markt 1**
**66822 Lebach**
www.lebach.de

**Tel.** **06881/59-0**
**Fax:** **06881/59-211**
**Email:** stadt@lebach.de


**1a Verbandsvorsteher**

Arno Schmidt, Verbandsvorsteher

**1b Verbandsgeschäftsführung**

Klaus Peter
Walter Thielgen

**2. Gründung der Gesellschaft** **2000**

**3. Stammkapital der Gesellschaft** **50.000,-- €**

**4. Beteiligungsverhältnisse**

| | | |
|---|---|---|
| Stadt Lebach | 51 % | 25.500 € |
| Ver- und Entsorgungszweckverband Lebach | 9 % | 4.500 € |
| A.S.S. Abfallwirtschaftsgesellschaft Saarbrücken mbH | 40 % | 20.000 € |

**5. Unternehmensgegenstand**

Der Zweckverband wird überwiegend im Gebiet der Stadt Lebach bei der Erledigung von Aufgaben der örtlichen Abfallentsorgung tätig.
Die Stadt Lebach überträgt die Aufgaben nach § 3 Abs. 1 EVSG dergestalt auf den Zweckverband, dass dieser an Stelle der Gemeinde öffentlich-rechtlicher Entsorgungsträger im Sinne des § 5 SAWG i.V.m. §§ 15, 13 Abs. 1 KrW-/ABFG wird.
Der Zweckverband erbringt die zur Erfüllung der in den Abs. 1 und 2 beschriebenen Aufgaben erforderlichen technischen und kaufmännischen Dienstleistungen selbst oder nach Maßgabe des Abs. 4.

Der Zweckverband kann sich zur Erfüllung seiner Aufgaben seiner Mitglieder oder Dritter bedienen und auch als Dritter im Rahmen seiner in Abs. 1 beschriebenen Aufgaben tätig werden. Er kann sich an anderen Zweckverbänden beteiligen oder Kapitalgesellschaften gründen oder sich an ihnen beteiligen.

Seit 30.06.2001 betreibt der Zweckverband in Lebach einen Wertstoff- und Entsorgungshof, welcher sich seit 2004 in der Hans-Schardt-Straße befindet.

## 6. Verbandsversammlung

**§ 5 der Satzung**
Zusammensetzung und Amtszeit der Verbandsversammlung

(1) Die Verbandsversammlung besteht aus neun Mitgliedern, und zwar
   1. dem Bürgermeister der Stadt Lebach als Vorsitzendem,
   2. vier Mitgliedern der Stadt Lebach,
   3. drei Mitgliedern der A.S.S. GmbH,
   4. einem Vertreter des Ver- und Entsorgungszweckverbandes Lebach (VEL).

(2) Für die Bestellung der Mitglieder der Stadt und des VEL gilt § 114 KSVG entsprechend.

(3) Die übrigen Mitglieder der Verbandsversammlung werden von der A.S.S. GmbH bestimmt.

(4) Für jedes Mitglied der Verbandsversammlung wird ein Vertreter entsandt.

| **Mitglieder der Verbandsversammlung:** | **Verhinderungsvertreter** |
|---|---|
| Arno Schmidt | Alfons Wintrich |
| Winfried Jung, Die Linke | Michael Bleines, Die Linke |
| Peter Serwe | Fred Metschberger |
| Petra Ferdinand-Storb | Olaf Müller |
| Alfons Wintrich | Peter Müller |
| Rudolf Kraus, CDU | Edith Eckert, CDU |
| Harald Müller, SPD | Sylvia Josette Schuhe, SPD |
| Wolfgang Müller | Rudi Fuchs |
| Klaus Dieter Uhrhahn | Peter Johann |

## 7. Beteiligung an anderen Gesellschaften

keine

## 8. Vermögens-, Finanz- und Ertragslage

| AKTIVA | 2009 T€ | 2008 T€ | Abw. absolut | Abw. in % |
|---|---|---|---|---|
| Immaterielles Vermögen | 1 | 1 | 0 | 0 |
| Sachanlagen | 518 | 379 | 139 | 37 |
| Finanzanlagen | 0 | 0 | 0 | 0 |
| **ANLAGEVERMÖGEN** | **519** | **380** | **139** | **37** |
| Vorräte | 0 | | 0 | 0 |
| Forderungen u. sonstige Vermögensgegenstände | 328 | 301 | 27 | 9 |
| Flüssige Mittel | 1.151 | 1.275 | -124 | -10 |
| **UMLAUFVERMÖGEN** | **1.479** | **1.576** | **-97** | **-6** |
| **RAP** | **4** | **1** | **3** | **300** |
| **BILANZSUMME** | **2.002** | **1.957** | **45** | **2** |

| PASSIVA | 2009 T€ | 2008 T€ | Abw. absolut | Abw. in % |
|---|---|---|---|---|
| Gezeichnetes Kapital | 50 | 50 | 0 | 0 |
| Rücklagen | 853 | 853 | 0 | 0 |
| Gewinn- / Verlustvortrag | 822 | 620 | 202 | 33 |
| Jahresüberschuss/-fehlbetrag | 25 | 193 | -168 | -87 |
| **EIGENKAPITAL** | **1.750** | **1.716** | **34** | **2** |
| **Sonderposten** | **2** | **11** | **-9** | **-82** |
| Rückstellungen | 8 | 9 | -1 | -11 |
| Verbindlichkeiten | 242 | 221 | 21 | 10 |
| - kurzfristig | 242 | 221 | 21 | 10 |
| - langfristig | | 0 | 0 | 0 |
| **FREMDKAPITAL** | **250** | **230** | **20** | **9** |
| **RAP** | **0** | **0** | **0** | **0** |
| **BILANZSUMME** | **2.002** | **1.957** | **45** | **2** |

| Gewinn- und Verlustrechnung | 2009 T€ | 2008 T€ | Abw. absolut | Abw. in % |
|---|---|---|---|---|
| Umsatzerlöse | 1.438 | 1.418 | 20 | 1 |
| Bestandsveränderungen | 0 | 0 | 0 | 0 |
| aktivierte Eigenleistungen | 0 | 0 | 0 | 0 |
| sonst. betr. Erträge + Zinserträge | 254 | 262 | -8 | -3 |
| **Gesamtleistung** | **1.692** | **1.680** | **12** | **1** |
| Materialaufwand | 1.062 | 925 | 137 | 15 |
| Personalaufwand | 201 | 217 | -16 | -7 |
| Abschreibungen | 83 | 54 | 29 | 54 |
| sonstiger betr. Aufwand | 318 | 282 | 36 | 13 |
| sonstige Steuern | 3 | 9 | -6 | -67 |
| **Betriebsergebnis** | **25** | **193** | **-168** | **-87** |
| Finanzergebnis | 0 | 0 | 0 | 0 |
| Neutrales Ergebnis | 0 | 0 | 0 | 0 |
| Ertragssteuern | 0 | 0 | 0 | 0 |
| **Jahresergebnis** | **25** | **193** | **-168** | **-87** |

| Sonstige Wirtschaftszahlen | 2009 | 2008 | Abw. absolut | Abw. in % |
|---|---|---|---|---|
| Mitarbeiter | 8 | 8 | 0 | 0 |
| davon Auszubildende | | | 0 | 0 |
| | | | | 0 |
| Stand 30.06.2010:<br>davon Auszubildende: | | | | |
| | | | | |
| Investitionen (T€) | 0 | 0 | 0 | 0 |

## 9. Geschäftsverlauf und voraussichtliche Entwicklung des Unternehmens

Die Situation der Abfallbranche ist weiterhin durch einen heftigen Wettbewerb und kontinuierlichen Wandel gekennzeichnet. Trotz dieser Lage war der Geschäftsverlauf wiederum zufriedenstellend. Im Hinblick auf die Lebacher Abfallmengen sind im Wesentlichen keine großen Veränderungen zu erwarten. Die Restmüllmengen stabilisieren sich auf niedrigem, die Wertstoffmengen auf hohem Niveau. Es besteht die Hoffnung, mit der zum 1.1.2009 eingeführten blauen Tonne, die Papiererfassungsquote leicht zu steigern und im Gegenzug diese Mengen der grauen Tonne zu entziehen. Das Vermeidungs- und Verwertungspotenzial scheint ansonsten ausgeschöpft zu sein.

**Abfallzweckverband Eppelborn** **AFZE**

**Rathausstraße 27**
**66571 Eppelborn**
www.afze.de

**Tel.** **06881/969-0**
**Fax:** **06881/969-222**
Email: afze@eppelborn.de

**1.a Verbandsvorsteher**

Fritz-Hermann Lutz

**1.b Geschäftsführung**

Gertrud Schäfer
Evelyn Benz

**2. Gründung des Zweckverbandes** **2002**

**3. Stammkapital des Zweckverbandes** 100.000 €

**4. Beteiligungsverhältnisse**

| | | |
|---|---|---|
| Gemeinde Eppelborn | 51 % | 51.000 € |
| A.S.S. GmbH | 49 % | 49.000 € |

**5. Unternehmensgegenstand**

**Aufgaben und Zweck des Zweckverbandes**

(1) Der Zweckverband wird überwiegend im Gebiet der Gemeinde Eppelborn tätig.
Er nimmt die Aufgaben der örtlichen Abfallentsorgung gem. § 3 Abs. 1 des Gesetzes über den Entsorgungsverband Saar (EVSG) wahr, insbesondere
- das Einsammeln und Befördern von Abfällen,
- das Einsammeln von Problemabfällen,
- die Förderung von privaten Maßnahmen zur Vermeidung, Schadstoffminimierung und Verwertung von Abfällen, insbesondere der ordnungsgemäßen und schadlosen Eigenverwertung durch Kompostierung.

Er betreibt einen Wertstoffhof und eine Kompostieranlage.

(2) Der Zweckverband nimmt an Stelle der Gemeinde Eppelborn die Aufgaben als öffentlich-rechtlicher Entsorgungsträger im Sinne des § 5 Abs. 5 Saarländisches Abfallwirtschaftsgesetz (SAWG) i.V.m. §§ 15, 13 Abs. 1 Kreislaufwirtschafts- und Abfallgesetz (KrW-/AbfG) wahr (§5 Abs. 6 SAWG).

(3) Der Zweckverband erbringt die zur Erfüllung der in Abs. 1 und 2 beschriebenen Aufgaben erforderlichen technischen und kaufmännischen Dienstleistungen selbst oder nach Maßgabe des Abs. 4.

(4) Der Zweckverband kann sich zur Erfüllung seiner Aufgaben seiner Mitglieder oder Dritter bedienen und auch als Dritter im Rahmen seiner in Abs. 1 beschriebenen Aufgaben tätig werden. Er kann sich zur Erfüllung seiner Aufgaben an anderen Zweckverbänden beteiligen oder Kapitalgesellschaften gründen oder sich an ihnen beteiligen.

## 6. Verbandsversammlung

**§ 5 der Satzung**

(1) Die Verbandsversammlung besteht aus elf Mitgliedern und zwar:
   1. dem Bürgermeister der Gemeinde Eppelborn
   2. Fünf Mitgliedern des Gemeinderates Eppelborn
   3. Fünf Vertretern der A.S.S. GmbH

| **Mitglieder der Verbandsversammlung:** | **Verhinderungsvertreter** |
|---|---|
| Bürgermeister Fritz-Herrmann Lutz, Verbandsvorsteher | |
| Stephan Rein, CDU | Ewald Scholz, CDU |
| Markus Groß, CDU | Schorr Karl, CDU |
| Alwin Theobald, CDU | Arnold Becker, CDU |
| Hans-Werner Alt, SPD | Schmitt Karl-Heinz, SPD |
| Karl-Heinz Müller, SPD | Bastuck Günter, SPD |
| Marion Linder | n.n. |
| Bernd Selzner | n.n. |
| Stve. Sylvia Josette Schuhe, SPD | , SPD |
| Stve. Ingeborg Stellmacher, CDU | Peter Meyer, CDU |
| Stv. Alexander Kessler, CDU | Rudolf Kraus, CDU |

## 7. Beteiligung an anderen Gesellschaften

keine

## 8. Vermögens-, Finanz- und Ertragslage

| AKTIVA | 2009 T€ | 2008 T€ | Abw. absolut | Abw. in % |
|---|---|---|---|---|
| Immaterielles Vermögen | 7 | 10 | -3 | -30 |
| Sachanlagen | 229 | 249 | -20 | -8 |
| Finanzanlagen | 0 | 0 | 0 | 0 |
| **ANLAGEVERMÖGEN** | **236** | **259** | **-23** | **-9** |
| Vorräte | 0 | 0 | 0 | 0 |
| Forderungen u. sonstige | | | 0 | 0 |
| Vermögensgegenstände | 237 | 130 | 107 | 82 |
| Flüssige Mittel | 108 | 222 | -114 | -51 |
| **UMLAUFVERMÖGEN** | **345** | **352** | **-7** | **-2** |
| **RAP** | | | **0** | **0** |
| **BILANZSUMME** | **581** | **611** | **-30** | **-5** |

| PASSIVA | 2009 T€ | 2008 T€ | Abw. absolut | Abw. in % |
|---|---|---|---|---|
| Gezeichnetes Kapital | 100 | 100 | 0 | 0 |
| Rücklagen | 276 | 276 | 0 | 0 |
| Gewinn- / Verlustvortrag | 7 | | 7 | 0 |
| Jahresüberschuss/-fehlbetrag | -165 | -63 | -102 | 162 |
| **EIGENKAPITAL** | **218** | **313** | **-95** | **-30** |
| **Sonderposten** | **93** | **102** | **-9** | **-9** |
| Rückstellungen | 9 | 12 | -3 | -25 |
| Verbindlichkeiten | 261 | 184 | 77 | 42 |
| - kurzfristig | 261 | 184 | 77 | 42 |
| - langfristig | 0 | 0 | 0 | 0 |
| **FREMDKAPITAL** | **270** | **196** | **74** | **38** |
| **RAP** | | | **0** | **0** |
| **BILANZSUMME** | **581** | **611** | **-30** | **-5** |

| Gewinn- und Verlustrechnung | 2009 T€ | 2008 T€ | Abw. absolut | Abw. in % |
|---|---|---|---|---|
| Umsatzerlöse | 1.103 | 993 | 110 | 11 |
| Bestandsveränderungen | 0 | 0 | 0 | 0 |
| aktivierte Eigenleistungen | 0 | 0 | 0 | 0 |
| sonst. betr. Erträge | 46 | 43 | 3 | 7 |
| **Gesamtleistung** | **1.149** | **1.036** | **113** | **11** |
| Materialaufwand | 1.108 | 913 | 195 | 21 |
| Personalaufwand | 77 | 73 | 4 | 5 |
| Abschreibungen | 26 | 25 | 1 | 4 |
| sonstiger betr. Aufwand | 102 | 97 | 5 | 5 |
| sonstige Steuern | 0 | 0 | 0 | 0 |
| **Betriebsergebnis** | **-164** | **-72** | **-92** | **128** |
| Finanzergebnis | 1 | 11 | -10 | -91 |
| Neutrales Ergebnis | 0 | 0 | 0 | 0 |
| Ertragssteuern | 1 | 2 | -1 | -50 |
| **Jahresergebnis** | **-164** | **-63** | **-101** | **160** |

**Gesellschaft kommunaler Entsorgungsbetriebe mbH i.L.** **GKE**

**Im Weyerbachtal 16**
**66115 Saarbrücken**

**Tel. 0681/927980-0**
**Fax: 0681/927980-19**
**Email:** gpke-mbh@t-online.de

**1. Liquidatoren:**

Franz J. Abel
Hans Diwo

**2. Gründung der Gesellschaft** **1997**

**3. Stammkapital der Gesellschaft** 1.100.000,-- DM

**4. Beteiligungsverhältnisse**

| | | |
|---|---|---|
| A.S.S. Abfallwirtschaftsges. Saarbrücken mbH | 18,18 % | 200.000 DM |
| ABW-Gesellschaft für Abfallwirtschaft mbH (Austritt am 31.12.2004) | 18,18 % | *200.000 DM |
| Kreisstadt Saarlouis | 9,09 % | 100.000 DM |
| Mittelstadt Völklingen | 9,09 % | 100.000 DM |
| Mittelstadt St. Ingbert | 9,09 % | 100.000 DM |
| Stadt Lebach | 9,09 % | 100.000 DM |
| Beteiligungsgesellschaft Privater in der GKE | 27,27 % | 300.000 DM |

**GKE hält Anteile*

**5. Unternehmensgegenstand**

Gegenstand des Unternehmens ist das Einsammeln und Befördern von Abfällen zur Beseitigung und von Abfällen zur Verwertung, die Sortierung, Aufbereitung, Verwertung und Vermarktung von Abfällen zur Verwertung, das Recycling, die Aufbereitung und die Deponierung von Reststoffen, die Bauschuttaufbereitung, die Städte- und Straßenreinigung, die logistische Integration der Fuhrparks der Gesellschafter/Städte sowie die Wahrnehmung von Aufgaben im Rahmen noch zu erlassender Verordnungen der §§ 6 Abs. 1, 7 Abs. 1 Nr. 3, 23 Nr. 6, 24 Abs. 1 Nr. 2, 3 und 4 und Abs. 2 Nr. 1 sowie § 57 Kreislaufwirtschafts- und Abfallgesetz (KrW/ AbfG), überwiegend im Gebiet der Gesellschafter, und zwar auch unter Berücksichtigung evtl. zukünftiger Veränderungen in der Inhaberschaft der Geschäftsanteile.
Die vorangehend genannten Paragraphen des KrW/AbfG beziehen sich auf die gesetzlichen Vorschriften und zu erlassenden Verordnungen hinsichtlich der stofflichen und energetischen Verwertung,

Anforderungen an das Bereitstellen, Überlassen, Sammeln und Einsammeln von Abfällen durch Hol- und Bringsysteme, Hinweis auf die Rückgabemöglichkeit für bestimmte Erzeugnisse, für die eine Rücknahme- oder Rückgabepflicht verordnet wurde, anstelle der Abgabe oder des Inverkehrbringens
oder entsprechende Kennzeichnung der Erzeugnisse, Sicherstellung durch Hersteller oder Vertreiber,
> dass bestimmte Erzeugnisse zurückgenommen und durch geeignete Maßnahmen zurückgegeben werden, insbesondere durch Rücknahmesysteme oder durch Erhebung eines Pfandes,
> dass bestimmte Erzeugnisse an der Abgabe- oder Anlaufstelle zurückgenommen werden,
> dass ein Nachweis über Art, Menge, Verwertung und Beseitigung der zurückgenommenen Abfälle erfolgt,
- der Festlegung der Kostenträgerschaft für die Rücknahme, Verwertung und Beseitigung der zurückzunehmenden Erzeugnisse,

- Sicherstellung der ordnungsgemäßen und schadlosen Verwertung sowie umweltverträglichen Beseitigung (von Abfällen).

## 6. Aufsichtsrat

**§ 11 Gesellschaftsvertrag**
Zusammensetzung und Amtszeit des Aufsichtsrates
(1) Der Aufsichtsrat besteht aus mindestens sieben Mitgliedern.
(2) Je zwei Mitglieder werden von der A.S.S. GmbH und der ABW GmbH entsandt, die Städte Völklingen, Saarlouis, Homburg und Lebach entsenden jeweils ein Mitglied in den Aufsichtsrat.
(3) Treten weitere Kommunen mit eigenen Fuhrparks der Gesellschaft bei, entsenden diese ebenfalls jeweils ein weiteres Mitglied in den Aufsichtsrat.
(4) Bei Beitritt von zwei oder mehr weiteren Fuhrparkkommunen zur GKE Gesellschaft kommunaler Entsorgungsbetriebe mbH erhöht sich die Anzahl der von der A.S.S. GmbH zu entsendenden Aufsichtsratsmitglieder auf drei.

**§ 12 Gesellschaftsvertrag**
Vorsitz des Aufsichtsrates
Der Aufsichtsrat wählt aus seiner Mitte eine/n Vorsitzende/n sowie eine/n Stellvertreter/in der/des Vorsitzenden für die Dauer von zwei Jahren. Danach wechseln Vorsitz und stellvertretender Vorsitz alle zwei Jahre zwischen den entsandten Vertretern der Gesellschafter. Die/der Stellvertreter/in hat die Rechte und Pflichten der/des Vorsitzenden, wenn diese/dieser verhindert ist.

**Mitglieder des Aufsichtsrates:**
Jochen Dahm, Vorsitzender
Kajo Breuer
Roland Henz
Karl Jacoby
Georg Jung
Marion Linder
Josef Paulus
Arno Schmidt

## 7. Beteiligung an anderen Gesellschaften

keine

## 8. Vermögens-, Finanz- und Ertragslage

| Sonstige Wirtschaftszahlen | 2009 | 2008 | Abw. absolut | Abw. in % |
|---|---|---|---|---|
| Mitarbeiter | 0 | 0 | 0 | 0 |
| davon Auszubildende | 0 | 0 | 0 | 0 |
| | | | | 0 |
| Stand 30.06.2010:<br>davon Auszubildende: | | | | |
| | | | | |
| Bilanzsumme (T€) | 3.827 | 5.679 | -1852 | -33 |
| Umsatzerlöse (T€) | 0 | 570 | -570 | -100 |
| Bilanzgewinn/Verlust (T€) | 0 | -416 | 416 | -100 |

3

| | |
|---|---|
| **SVI Gesellschaft zur Schlackenverwertung Illingen mbH** | **SVI** |
| **Steinertshaus**<br>**66557 Illingen** | **Tel. (0 68 25) 496 - 496**<br>**Fax: (0 68 25) 496 - 506** |

**1. Geschäftsführung**

Reiner Hoffmann, Schwalbach
Rainer Scherff, Tönisvorst

**2. Gründung der Gesellschaft** **1997**

**3. Stammkapital der Gesellschaft** 510.000 €

**4. Beteiligungsverhältnisse**

| | | |
|---|---|---|
| A.S.S. Abfallwirtschaftsgesellschaft Saarbrücken mbH | 33 1/3 % | 170.000 € |
| Pescher GmbH & Co. KG, Wuppertal | 66 2/3 % | 340.000 € |

**5. Das Unternehmen**

Gegenstand des Unternehmens ist

a) die Finanzierung, die Errichtung und der Betrieb einer Aufbereitungsanlage für Schlacken/Aschen aus Abfallverbrennungsanlagen,
b) die Vermarktung aufbereiteter Schlacken/Aschen sowie von Eisenschrott und Nichteisenmetallen
c) die Entsorgung von anderen, beim Betrieb von Abfallverbrennungsanlagen anfallenden, Abfällen zur Verwertung oder Beseitigung, sowie jegliche Tätigkeiten, die hiermit in Zusammenhang stehen.

**6. Aufsichtsrat/Beirat**

Der Beirat der Gesellschaft wurde in 2003 aufgelöst. Die Aufgaben der Überwachung und Beratung der Gesellschaft werden durch die Gesellschafterversammlung wahrgenommen.

**7. Beteiligungen an anderen Gesellschaften**

Keine

## 8. Vermögens-, Finanz- und Ertragslage

| AKTIVA | 2009 T€ | 2007 T€ | Abw. absolut | Abw. in % |
|---|---|---|---|---|
| Immaterielles Vermögen | 0 | 0 | 0 | 0 |
| Sachanlagen | 511 | 813 | -302 | -37 |
| Finanzanlagen | 0 | 0 | 0 | 0 |
| **ANLAGEVERMÖGEN** | **511** | **813** | **-302** | **-37** |
| Vorräte | 14 | 22 | -8 | -36 |
| Forderungen u. sonstige Vermögensgegenstände | 235 | 882 | -647 | -73 |
| Flüssige Mittel | 1.591 | 1.579 | 12 | 1 |
| **UMLAUFVERMÖGEN** | **1.840** | **2.483** | **-643** | **-26** |
| **RAP** | **0** | **0** | **0** | **0** |
| **BILANZSUMME** | **2.351** | **3.296** | **-945** | **-29** |

| PASSIVA | 2009 T€ | 2007 T€ | Abw. absolut | Abw. in % |
|---|---|---|---|---|
| Gezeichnetes Kapital | 510 | 510 | 0 | 0 |
| Rücklagen | 0 | 0 | 0 | 0 |
| Gewinn- / Verlustvortrag | 0 | 0 | 0 | 0 |
| Bilanzgewinn | 116 | 751 | -635 | -85 |
| **EIGENKAPITAL** | **626** | **1.261** | **-635** | **-50** |
| **Sonderposten** | **0** | **0** | **0** | **0** |
| Rückstellungen | 1.557 | 1.515 | 42 | 3 |
| Verbindlichkeiten | 168 | 520 | -352 | -68 |
| - kurzfristig | 168 | 520 | -352 | -68 |
| - langfristig | 0 | 0 | 0 | 0 |
| **FREMDKAPITAL** | **1.725** | **2.035** | **-310** | **-15** |
| **RAP** | **0** | **0** | **0** | **0** |
| **BILANZSUMME** | **2.351** | **3.296** | **-945** | **-29** |

| Gewinn- und Verlustrechnung | 2009 T€ | 2008 T€ | Abw. absolut | Abw. in % |
|---|---|---|---|---|
| Umsatzerlöse | 2.003 | 5.437 | -3.434 | -63 |
| Bestandsveränderungen | -6 | 8 | -14 | -175 |
| aktivierte Eigenleistungen | | 0 | 0 | 0 |
| sonst. betr. Erträge | 126 | 17 | 109 | 641 |
| **Gesamtleistung** | **2.123** | **5.462** | **-3.339** | **-61** |
| Materialaufwand | 126 | 493 | -367 | -74 |
| Personalaufwand | 209 | 277 | -68 | -25 |
| Abschreibungen | 301 | 337 | -36 | -11 |
| sonstiger betr. Aufwand | 1.255 | 2.936 | -1.681 | -57 |
| sonstige Steuern | 1 | 0 | 1 | 0 |
| **Betriebsergebnis** | **231** | **1.419** | **-1.188** | **-84** |
| Finanzergebnis | 12 | 88 | -76 | -86 |
| Neutrales Ergebnis | | 0 | 0 | 0 |
| Ertragssteuern | 126 | 421 | -295 | -70 |
| **Jahresergebnis** | **117** | **1.086** | **-969** | **-89** |
| Vorabgewinnausschüttung | | 335 | -335 | -100 |
| **Bilanzgewinn** | **117** | **751** | **-634** | **-84** |

| Sonstige Wirtschaftszahlen | 2009 | 2008 | Abw. absolut | Abw. in % |
|---|---|---|---|---|
| Mitarbeiter | 3 | 3 | 0 | 0 |
| davon Auszubildende | | | 0 | 0 |
| | | | | 0 |
| Stand 30.06.2010:<br>davon Auszubildende: | | | | |
| | | | | |
| Investitionen (T€) | | | 0 | 0 |

## 9. Geschäftsverlauf und voraussichtliche Entwicklung des Unternehmens

Die Gesellschaft erwirtschaftete im Geschäftsjahr 2009 einen Überschuss von rd. 117 T€, der auf neue Rechnung vorgetragen wird.

# Kommunale Abwassergesellschaft Saarbrücken mbH KOAS

**Gaschhübel 1**
**66113 Saarbrücken**

**Tel. 0681/97130-290**
**Fax 0681/97130-299**

**1. Geschäftsführung**

Alexander Becker
Bernd Selzner

**2. Gründung der Gesellschaft** **1997**

**3. Stammkapital der Gesellschaft** 25.564,59 €

**4. Beteiligungsverhältnisse**

| | | |
|---|---|---|
| Landeshauptstadt Saarbrücken | 90 % | 23.008,13 € |
| Gemeinde Kleinblittersdorf | 10 % | 2.556,46 € |

**5. Unternehmensgegenstand**

Gegenstand des Unternehmens ist die Projektierung und die Betriebsführung von Anlagen der Siedlungswasserwirtschaft und die Erbringung technischer, verwaltungstechnischer, kaufmännischer und sonstiger Dienstleistungen (z.B. Projekt- und Betriebsmanagementaufgaben bei der Projektierung, Errichtung, Sanierung und dem Betrieb von Anlagen der Abwasser- und Wasserwirtschaft, Erschließungsmaßnahmen) sowie damit in Zusammenhang stehender Tätigkeiten. Das Unternehmen ist überwiegend auf dem Gebiet der Landeshauptstadt Saarbrücken tätig.

**6. Aufsichtsrat**

**§ 10 Gesellschaftsvertrag**
Zusammensetzung und Amtsdauer des Aufsichtsrates/Vorsitz

(1) Der Aufsichtsrat besteht aus sieben Mitgliedern.
(2) Der/die Oberbürgermeister/Oberbürgermeisterin der Landeshauptstadt Saarbrücken ist geborenes Mitglied und Vorsitzende/r des Aufsichtsrates.
(3) Die übrigen Mitglieder des Aufsichtsrates, die nicht dem Stadtrat der Landeshauptstadt Saarbrücken angehören müssen, werden auf Vorschlag des Stadtrates der Landeshauptstadt Saarbrücken von der Gesellschafterversammlung gewählt. Sie sollen über eine besondere Sachkunde verfügen, die durch Ausbildung oder Erfahrung dargelegt werden muss.
(4) Die Amtsdauer des Aufsichtsrates endet mit Ablauf der Wahlperiode des Rates der Landeshauptstadt Saarbrücken. Der alte Aufsichtsrat führt seine Geschäfte bis zur Bildung eines neuen weiter.

| Mitglieder des Aufsichtsrates: | Verhinderungsvertreter: |
|---|---|
| Kajo Breuer, Dezernent, AR-Vorsitzender | |
| Wolfgang Klein, SPD | Marcel Dubois, SPD |
| Klaus Leismann, B'90/Die Grünen | Jürgen Meyer, B'90/Die Grünen |
| Harald Müller, SPD | Frank Martini, SPD |
| Rainer Ritz, CDU | Gerd Hirschmann, CDU |
| Hans-Georg Vinzent, CDU | Anette Hoffmann, CDU |
| Jessica Zeyer, Die Linke | Gabriele Ungers, Die Linke |

## 7. Beteiligung an anderen Gesellschaften

keine

## 8. Vermögens-, Finanz- und Ertragslage

| AKTIVA | 2009 T€ | 2008 T€ | Abw. absolut | Abw. in % |
|---|---|---|---|---|
| Immaterielles Vermögen | 0 | 0 | 0 | 0 |
| Sachanlagen | 3 | 5 | -2 | -40 |
| Finanzanlagen | 0 | 0 | 0 | 0 |
| **ANLAGEVERMÖGEN** | **3** | **5** | **-2** | **-40** |
| Vorräte | 15 | 8 | 7 | 88 |
| Forderungen u. sonstige Vermögensgegenstände | 299 | 340 | -41 | -12 |
| Flüssige Mittel | 57 | 28 | 29 | 104 |
| **UMLAUFVERMÖGEN** | **371** | **376** | **-5** | **-1** |
| **RAP** | **0** | **1** | **-1** | **-100** |
| **BILANZSUMME** | **374** | **382** | **-8** | **-2** |

| PASSIVA | 2009 T€ | 2008 T€ | Abw. absolut | Abw. in % |
|---|---|---|---|---|
| Gezeichnetes Kapital | 26 | 26 | 0 | 0 |
| Rücklagen | 2 | 2 | 0 | 0 |
| Gewinn- / Verlustvortrag | 0 | 23 | -23 | -100 |
| Jahresüberschuss/-fehlbetrag | 52 | 37 | 15 | 41 |
| **EIGENKAPITAL** | **80** | **88** | **-8** | **-9** |
| **Sonderposten** | **0** | **0** | **0** | **0** |
| Rückstellungen | 21 | 46 | -25 | -54 |
| Verbindlichkeiten | 273 | 248 | 25 | 10 |
| - kurzfristig | 273 | 248 | 25 | 10 |
| - langfristig | | 0 | 0 | 0 |
| **FREMDKAPITAL** | **294** | **294** | **0** | **0** |
| **RAP** | | | **0** | **0** |
| **BILANZSUMME** | **374** | **382** | **-8** | **-2** |

| Gewinn- und Verlustrechnung | 2009 T€ | 2008 T€ | Abw. absolut | Abw. in % |
|---|---|---|---|---|
| Umsatzerlöse | 683 | 790 | -107 | -14 |
| Bestandsveränderungen | 7 | -21 | 28 | -133 |
| aktivierte Eigenleistungen | 0 | 0 | 0 | 0 |
| sonst. betr. Erträge | 10 | 6 | 4 | 67 |
| **Gesamtleistung** | **700** | **775** | **-75** | **-10** |
| Materialaufwand | 96 | 155 | -59 | -38 |
| Personalaufwand | 502 | 489 | 13 | 3 |
| Abschreibungen | 2 | 5 | -3 | -60 |
| sonstiger betr. Aufwand | 84 | 72 | 12 | 17 |
| sonstige Steuern | 0 | 0 | 0 | 0 |
| **Betriebsergebnis** | **16** | **54** | **-38** | **-70** |
| Finanzergebnis | -2 | -3 | 1 | -33 |
| Neutrales Ergebnis | | 0 | 0 | 0 |
| Ertragssteuern | 5 | 13 | -8 | -62 |
| **Jahresergebnis** | **9** | **38** | **-29** | **-76** |

| Sonstige Wirtschaftszahlen | 2009 | 2008 | Abw. absolut | Abw. in % |
|---|---|---|---|---|
| Mitarbeiter | 8 | 7 | 1 | 14 |
| davon Auszubildende | 0 | 0 | 0 | 0 |
| | | | | |
| Stand 30.06.2010: 0<br>davon Auszubildende: | | | | |
| | | | | |
| Investitionen (T€) | 0 | 0 | 0 | 0 |

## 9. Geschäftsverlauf und voraussichtliche Entwicklung des Unternehmens

Der Geschäftsverlauf stellte sich im Geschäftsjahr 2009 positiv dar. Der Hauptteil des Gesamtumsatzes wurde durch die Beauftragungen des ZKE (49%) und der Gemeinde Kleinblittersdorf erzielt. Zum 01.01.2010 erfolgte eine Organisationsänderung in der Saarbrücker Abwasserwirtschaft, in deren Rahmen wesentliche Auftragsbestände an den ZKE überführt wurden und zugleich das Personal von der KOAS GmbH an den ZKE übergeleitet wurde. Insofern ist das Kostenrisiko für die Gesellschaft ab dem 01.01.2010 sehr gering.

# VII

# Eigenbetriebe

# Beteiligungsmanagementbetrieb der Landeshauptstadt Saarbrücken BMS

**Gerberstraße 4 (Rathaus-Carrée)**
**66111 Saarbrücken**

**Tel.** **0681/905-1852**
**Fax:** **0681/905-1263**
**Email:** bms@saarbruecken.de

**1. Werkleitung**

Paul Rennig

**2. Gründung des Betriebes** **1996**

**3. Stammkapital des Betriebes** 25.564,59 €

**4. Beteiligungsverhältnisse**

| | | |
|---|---|---|
| Landeshauptstadt Saarbrücken | 100 % | 25.564,59 € |

**5. Unternehmensgegenstand**

Der Beteiligungsmanagementbetrieb nimmt Aufgaben der Landeshauptstadt Saarbrücken hinsichtlich der Verwaltung ihrer Beteiligungen und Eigenbetriebe wahr. Er unterstützt die in den Aufsichtsgremien vertretenen Rats- und Verwaltungsmitglieder bei der Ausübung ihrer Überwachungsfunktion. Die Verwaltungsaufgaben werden überwiegend im Interesse der Stadt durchgeführt. Beim Beteiligungscontrolling erbringt BMS überwiegend Controlling- und Beratungsleistungen für die Beteiligungsgesellschaften/ Eigenbetriebe.

**6. Werksausschuss**
**§ 7 der Betriebssatzung**
Für den Betrieb ist gemäß § 5 Abs. 1 EigVO i.V.m. § 48 KSVG ein Werksausschuss zu bilden.

Der Werksausschuss (Beteiligungsausschuss) hat ebenso viele Mitglieder wie der Ausschuss für das Hauptdezernat.

| **Mitglieder des Werksausschusses** | **Stellvertreter** |
|---|---|
| Charlotte Britz, Oberbürgermeisterin, Vorsitzende | |
| Dr. Gerd Bauer, CDU | Alexander Keßler, CDU |
| Peter Bauer, SPD | Wolfgang Klein, SPD |
| Thomas Brück, B'90/Die Grünen | Claudia Willger-Lambert, B'90/Die Grünen |
| Uwe Conradt, CDU | Elke Masurek-Suarez-Lopez, CDU |
| Marcel Dubois, SPD | Thomas Kruse, SPD |
| Rüdiger Linsler, FDP | Thomas Escher, FDP |
| Rolf Linsler, Die Linke | Gabriele Ungers, Die Linke |
| Peter Strobel CDU | Hans-Georg Vinzent, CDU |
| Dorit Wolter, SPD | Vera Wilhelm, SPD |

**7. Beteiligung an anderen Gesellschaften**
keine Beteiligung

## 8. Vermögens-, Finanz- und Ertragslage

| AKTIVA | 2009 T€ | 2008 T€ | Abw. absolut | Abw. in % |
|---|---|---|---|---|
| Immaterielles Vermögen | 7 | 0 | 7 | 0 |
| Sachanlagen | 5 | 5 | 0 | 0 |
| Finanzanlagen | 0 | 0 | 0 | 0 |
| **ANLAGEVERMÖGEN** | **12** | **5** | **7** | **140** |
| Vorräte | 0 | 0 | 0 | 0 |
| Forderungen u. sonstige Vermögensgegenstände | 276 | 311 | -35 | -11 |
| Flüssige Mittel | 121 | 57 | 64 | 112 |
| **UMLAUFVERMÖGEN** | **397** | **368** | **29** | **8** |
| **RAP** | | | **0** | **0** |
| **BILANZSUMME** | **409** | **373** | **36** | **10** |

| PASSIVA | 2009 T€ | 2008 T€ | Abw. absolut | Abw. in % |
|---|---|---|---|---|
| Gezeichnetes Kapital | 26 | 26 | 0 | 0 |
| Rücklagen | 0 | 0 | 0 | 0 |
| Gewinn- / Verlustvortrag | 196 | 232 | -36 | -16 |
| Jahresüberschuss/-fehlbetrag | 24 | -36 | 60 | -167 |
| **EIGENKAPITAL** | **246** | **222** | **24** | **11** |
| **Sonderposten** | **0** | **0** | **0** | **0** |
| Rückstellungen | 155 | 141 | 14 | 10 |
| Verbindlichkeiten | 8 | 10 | -2 | -20 |
| - kurzfristig | 8 | 10 | -2 | -20 |
| - langfristig | 0 | 0 | 0 | 0 |
| **FREMDKAPITAL** | **163** | **151** | **12** | **8** |
| **RAP** | | | **0** | **0** |
| **BILANZSUMME** | **409** | **373** | **36** | **10** |

| Gewinn- und Verlustrechnung | 2009 T€ | 2008 T€ | Abw. absolut | Abw. in % |
|---|---|---|---|---|
| Umsatzerlöse | 851 | 840 | 11 | 1 |
| Bestandsveränderungen | 0 | 0 | 0 | 0 |
| aktivierte Eigenleistungen | 0 | 0 | 0 | 0 |
| sonst. betr. Erträge | 30 | 31 | -1 | -3 |
| **Gesamtleistung** | **881** | **871** | **10** | **1** |
| Materialaufwand | 0 | 0 | 0 | 0 |
| Personalaufwand | 576 | 601 | -25 | -4 |
| Abschreibungen | 1 | 3 | -2 | -67 |
| sonstiger betr. Aufwand | 304 | 372 | -68 | -18 |
| sonstige Steuern | 0 | 0 | 0 | 0 |
| **Betriebsergebnis** | **0** | **-105** | **105** | **-100** |
| Finanzergebnis | 4 | 13 | -9 | -69 |
| Neutrales Ergebnis | 0 | 0 | 0 | 0 |
| Ertragssteuern | 20 | 56 | -36 | -64 |
| **Jahresergebnis** | **24** | **-36** | **60** | **-167** |

| Sonstige Wirtschafts-zahlen | 2009 | 2008 | Abweichung absolut | Abw. in % |
|---|---|---|---|---|
| Mitarbeiter | 7 | 7 | 0 | 0 |
| - davon Auszubildende | 0 | 0 | 0 | 0 |
| | | | | |
| Stand 30.06.10: 6 | | | | |
| | | | | |

## 9. Geschäftsverlauf und voraussichtliche Entwicklung des Unternehmens

**Geschäftslage**

Die Kommunalwahlen am 7. Juni 2009 haben wesentlich die Aktivitäten des BMS im Berichtsjahr bestimmt. In der Stadtratssitzung am 06. Oktober 2009 wurde nach Vorlage BMS in Absprache mit den Fraktionen die Neubesetzungen beschlossen. Über die Hälfte der neuen Stadtratsmitglieder vertreten damit erstmals die LHS in kommunalen Aufsichtsräten und anderen Gremien. BMS hat in rascher Folge drei Informationsveranstaltungen angeboten, in denen den Aufsichtsräten kommunal- und gesellschaftsrechtliche Grundlagen sowie betriebswirtschaftliche Grundkenntnisse zur Wahrnehmung ihrer Aufgaben vermittelt wurden.
Im Vergleich zu Vorjahren war der Geschäftsverlauf in den städtischen Beteiligungsgesellschaften ruhig, sodass BMS in 2009 im Wesentlichen Kernaufgaben gemäß Betriebssatzung wahrgenommen hat.

Der VVS-Konzern wird trotz der erfolgversprechenden Perspektive der Zusammenarbeit mit den Partnern VSE und SaarFernGas (heute Enovos) in der SWS AG bei Beibehaltung des Status quo mittelfristig nicht in der Lage sein, die Verkehrsverluste durch Gewinne aus der Versorgung auszugleichen. Nach sorgfältiger und umfangreicher Vorbereitung durch die Geschäftsführung haben die Aufsichtsräte des VVS-Konzern den Wiedereinstieg in die Erzeugung von Strom und Fernwärme beschlossen. Mit dem beauftragten Bau der GuD- Anlage im Südraum und der Installation dreier Motoren zur Stromerzeugung durch Verwertung der Methangasvorkommen wird erwartet, dass die zusätzlichen Jahresüberschüsse dem Konzern erlauben, erstmals seit langem in 2013 ein ausgeglichenes Jahresergebnis vorzulegen und damit die Voraussetzungen für künftige Ausschüttungen an die LHS zu schaffen.

Die bereits im November 2008 erfolgte Betrauung der Saarbahn GmbH und der Stadtbahn GmbH mit der Erfüllung gemeinnütziger Verpflichtungen im öffentlichen Personennahverkehr wurde im Mai 2009 durch Stadtratsbeschluss zur Übernahme der Aufgabenträgerschaft für die Busverkehre auf dem Gebiet der Landeshauptstadt Saarbrücken ergänzt. Dem Antrag auf Übernahme hat die Verbandsversammlung des Zweckverbandes ÖPNV im Regionalverband entsprochen. Der Verband hat zeitgleich eine Finanzierungsregelung für das Gebiet des Regionalverbandes beschlossen. Damit werden erstmals Leistungen des VVS-Konzerns für die Erbringung von Verkehrsleistungen außerhalb des Stadtgebietes vergütet.

Die Immobiliengruppe wurde im Berichtsjahr durch die Einbringung von 94,99 % der KBS - Anteile durch die Stadt gestärkt. Das von der Geschäftsführung vorgelegte Sanierungskonzept konnte in wichtigen Teilen bereits umgesetzt werden. Auch hier gilt die Erwartung, dass mittelfristig Ausschüttungsfähigkeit hergestellt wird.

Der Klinikum gGmbH ist es ein weiteres Mal gelungen, trotz der für die Branche typischen Unsicherheiten und von außen herangetragenen Risiken ein positives Jahresergebnis vorzuweisen. Ebenso erfreulich sind die Jahresüberschüsse der Saar Service GmbH (SSG) und der kommunalen Abwassergesellschaft (KOAS),

die auch im Rahmen der Leistungsfähigkeit der Unternehmen zu Ausschüttungen an den Haushalt führten.
Bei den Wirtschaftsförderungsgesellschaften der Landeshauptstadt, der GIU Gesellschaft für Innovation und Unternehmensförderung mbH (GIU mbH) sowie der GIU Flächenmanagement Saarbrücken KG (GIU FM KG) wurden die im Besitz der GIU mbH befindlichen Flächen und Immobilien an die GIU Flächenmanagement KG veräußert. Im Gegenzug wurden die durch die GIU FM KG an der Entwicklungsgesellschaft Trier GmbH gehaltenen Anteile an die GIU mbH veräußert.
Mit diesen Maßnahmen wurde erreicht, dass die GIU FM KG nunmehr in die Lage versetzt wurde, mit der LHS rechtssicher inhouse-Geschäfte von der LHS für die LHS tätigen zu können.

Im Jahr 2009 hat die AZB Ausbildungszentrum Burbach gGmbH ihr 25 jähriges Bestehen gefeiert. Wie dem Namen entnommen werden kann, wurde die Gesellschaft ehemals gegründet, um schwerpunktmäßig in Burbach für Burbach und den zu bewältigenden Strukturwandel, insbesondere für Jugendliche, tätig zu werden. Zwischenzeitlich haben sich die Aufgaben, die Zielgruppen und eben auch vor allem der Tätigkeitsbereich weiterentwickelt. In einem einige Zeit in Anspruch nehmenden Prozess, haben sich alle Beteiligten (AZB, LHS, Aufsichtsrat) dafür ausgesprochen die Ausbildungszentrum Burbach gGmbH umzubenennen in: ZBB Zentrum für Bildung und Beruf Saar gGmbH in Burbach. Dennoch ist und bleibt das ZBB am Stammsitz Burbach tief verwurzelt.
Mit der erfolgreichen Ausweitung der Geschäftstätigkeiten einher ging die wirtschaftliche Stabilisierung des Unternehmens, das nunmehr zum vierten Mal in folge positive Jahresergebnisse vorlegen konnte.
BMS wurden Beschluss des Stadtrates vom 19. Mai 2009 zur Einführung eines Public Corporate Governance Kodex in der Landeshauptstadt Saarbücken (PCG) weitere Aufgabenfelder zugewiesen. Der PCG enthält Standards guter Unternehmensführung in Form von Empfehlungen und Anregungen für Unternehmen, an denen die LHS beteiligt ist. Ziel des PCG ist eine Verbesserung der Unternehmensleitung und Unternehmensüberwachung, die Steigerung der Effizienz und die Schaffung von mehr Transparenz bei Unternehmen der öffentlichen Hand. Der Kodex wurde durch Stadtratsbeschluss vom 2. Februar 2010 geringfügig modifiziert.
BMS sind in dem Regelwerk vielfältige Funktionen zugedacht, die Zug um Zug wahrgenommen werden. Noch nicht umgesetzt werden konnte ein weiterer Beschluss des Stadtrates in Folge der Einführung des PCG, nämlich die Einrichtung einer Stabsstelle „Interne Revision“ bei BMS. Derzeit wird erwogen, ausgewählte Prüfungshandlungen durch externe Prüfer einzukaufen und auf die Personalausweitung zu verzichten.

# Friedhofs- und Bestattungsbetrieb der Landeshauptstadt Saarbrücken

# FBS

**Richard-Wagner-Str. 52-56**
**66111 Saarbrücken**

**Tel.** **0681/905-4289**
**Fax** **0681/905-4278**
**Email:** uwe.kunzler@saarbruecken.de

**1. Werkleitung**

Dipl. Betriebswirt Uwe Kunzler

**2. Gründung des Betriebes** **1994**

**3. Stammkapital des Betriebes** 2.045.167,52€

**4. Beteiligungsverhältnisse**

| | | |
|---|---|---|
| Landeshauptstadt Saarbrücken | 100 % | 2.045.167,52 |

**5. Unternehmensgegenstand**

Bereitstellung und Pflege von Friedhöfen und Gräbern, Betrieb eines Krematoriums, Vorhalten erforderlicher Bestattungseinrichtungen, Vorbereitung, Durchführung und Abwicklung von Bestattungen, Förderung und Pflege der örtlichen Grabmal- und Bestattungskultur, Denkmalschutz und Denkmalpflege i. S. des § 1 SDschG innerhalb der Friedhöfe.
Hierzu sind die erforderlichen technischen, sonstigen fachlichen, betriebswirtschaftlichen und finanziellen Leistungen zu erbringen.

**6. Werksausschuss**

**§ 5 der Satzung**
Für den Betrieb ist gemäß § 5 Abs. 1 EigVO i.V.m. § 48 Abs. 1 KSVG ein Werksausschuss zu bilden

| **Mitglieder des Werksausschusses:** | **Stellvertreter** |
|---|---|
| Paul Borgard, Vorsitzender | |
| Stefan Brand, CDU | Edith Eckert, CDU |
| Uwe Kirwald, SPD | Harald Müller, SPD |
| Karsten Krämer, FDP | Ana Isabel Klumpp, FDP |
| Rudolf Kraus, CDU | Anette Hoffmann, CDU |
| Klaus Leismann, B'90/Die Grünen | Karin Burkart, B'90/Die Grünen |
| Susanne Nickolai, SPD | Karl Brixius, SPD |
| Elisabeth Potyka, SPD | Frank Martini, SPD |
| Ingeborg Stellmacher, Die Linke | Rolf Linsler, Die Linke |
| Hans-Georg Vinzent, CDU | Dr. Volker Krämer CDU |

**7. Beteiligung an anderen Gesellschaften**

keine Beteiligung

## 8. Vermögens-, Finanz- und Ertragslage

| AKTIVA | 2009 T€ | 2008 T€ | Abw. absolut | Abw. in % |
|---|---|---|---|---|
| Immaterielles Vermögen | 78 | 86 | -8 | -9 |
| Sachanlagen | 31.727 | 31.015 | 712 | 2 |
| Finanzanlagen | 0 | 0 | 0 | 0 |
| **ANLAGEVERMÖGEN** | **31.805** | **31.101** | **704** | **2** |
| Vorräte | 68 | 81 | -13 | -16 |
| Forderungen und sonstige Vermögensgegenstände | 608 | 650 | -42 | -6 |
| Flüssige Mittel | 50 | 99 | -49 | -49 |
| **UMLAUFVERMÖGEN** | **726** | **830** | **-104** | **-13** |
| **RAP** | **10** | **11** | **-1** | **-9** |
| Nicht durch EK gedeckter Fehlbetrag | **289** | | | |
| **BILANZSUMME** | **32.830** | **31.942** | **888** | **3** |

| PASSIVA | 2009 T€ | 2008 T€ | Abw. absolut | Abw. in % |
|---|---|---|---|---|
| Gezeichnetes Kapital | 2.045 | 2.045 | 0 | 0 |
| Rücklagen | 1.110 | 1.401 | -291 | -21 |
| Gewinn- / Verlustvortrag | -3.381 | -2.757 | -624 | 23 |
| Verlustausgleich aus Rücklagen | 291 | 7 | 284 | 4.057 |
| Jahresüberschuss/-fehlbetrag | -354 | -631 | 277 | -44 |
| Nicht durch EK gedeckter Fehlbetrag | 289 | | | |
| **EIGENKAPITAL** | **0** | **65** | **-65** | **-100** |
| **Sonderposten** | **11** | **18** | **-7** | **-39** |
| Rückstellungen | 527 | 543 | -16 | -3 |
| Verbindlichkeiten | 14.059 | 13.608 | 451 | 3 |
| - kurzfristig | 10.454 | 9.720 | 734 | 8 |
| - langfristig | 3.605 | 3.888 | -283 | -7 |
| **FREMDKAPITAL** | **14.586** | **14.151** | **435** | **3** |
| **RAP** | **18.233** | **17.068** | **1.165** | **7** |
| **BILANZSUMME** | **32.830** | **31.302** | **1.528** | **5** |

| Gewinn- und Verlustrechnung | 2009 T€ | 2008 T€ | Abw. absolut | Abw. in % |
|---|---|---|---|---|
| Umsatzerlöse | | 8.019 | -8.019 | -100 |
| Bestandsveränderungen | | 0 | 0 | 0 |
| aktivierte Eigenleistungen | | 0 | 0 | 0 |
| sonst. betr. Erträge | | 31 | -31 | -100 |
| **Gesamtleistung** | **0** | **8.050** | **-8.050** | **-100** |
| Materialaufwand | | 1.343 | -1.343 | -100 |
| Personalaufwand | | 4.715 | -4.715 | -100 |
| Abschreibungen | | 1.222 | -1.222 | -100 |
| sonstiger betr. Aufwand | | 767 | -767 | -100 |
| sonstige Steuern | | 10 | -10 | -100 |
| **Betriebsergebnis** | **0** | **-7** | **7** | **-100** |
| Finanzergebnis | | -548 | 548 | -100 |
| Neutrales Ergebnis | | -61 | 61 | -100 |
| Ertragssteuern | | 15 | -15 | -100 |
| **Jahresergebnis** | **0** | **-631** | **631** | **-100** |

| Sonstige Wirtschaftszahlen | 2009 | 2008 | Abw. absolut | Abw. in % |
|---|---|---|---|---|
| Mitarbeiter | 105 | 105 | 0 | 0 |
| davon Auszubildende | 1,5 | 1 | 1 | 50 |
| | | | 0 | 0 |
| Stand 30.06.2010: 105<br>davon Auszubildende: 1,5 | | | | |
| | | | | |
| Leistungszahlen: | | | | |
| Körperbeisetzungen | 562 | 639 | -77 | -12 |
| Aschebeisetzungen | 1.317 | 1.358 | -41 | -3 |
| Einäscherungen | 3.313 | 3.106 | 207 | 7 |

## 9. Geschäftsverlauf und voraussichtliche Entwicklung des Unternehmens

Das Geschäftsjahr 2009 schließt mit einem Verlust in Höhe von 354T€ unter Berücksichtigung der Auflösung der Rückstellung für die in der Vergangenheit vereinnahmten Umsätze aus der Dauergrabpflege.
Der eingetretene Verlust hängt mit den außerplanmäßigen Kürzungen des Geschäftsbesorgungsentgeltes aus der Vergangenheit, den Auswirkungen des neuen Bestattungsgesetzes und dem daraus resultierenden drastischen Rückgang der Fallzahlen auf Grund alternativer Bestattungsarten außerhalb Saarbrückens (u.a. Friedwald, Cheops-Pyramide Riegelsberg, usw.), der weiteren Zunahme der Aschebestattungen gegenüber den Körperbestattungen, der Konkurrenzsitiation zum Krematorium Völklingen sowie der Besteuerung der Einnahmen des Krematoriums zusammen.
Der kumulierte Verlust bis 2009 in Höhe von 3,4 Mio. € übersteigt deutlich die Rücklagen in Höhe von 1,1 Mio €.
Zur Vermeidung von Umweltrisiken existiert ein Umweltmanagementsystem. Hier werden alle relevanten Daten eines Jahres erfasst und ausgewertet.
Um nach der Änderung des Bestattungsgesetzes und der damit inzwischen eingetretenen Steuerpflicht und privaten Konkurrenzsituation auch in Zukunft konkurrenzfähig zu bleiben und flexibel auf alle Marktveränderungen reagieren zu können, wird weiterhin empfohlen, eine neue Gesellschaftsform in Form einer GmbH bzw. GmbH & Co KG mit Beteiligung der LHS zu gründen.

# Gebäudemanagementbetrieb der Landeshauptstadt Saarbrücken GMS

**Bahnhofstraße 32**
**66111 Saarbrücken**

**Tel. 0681/905-1316**
**Fax 0681/905-1543**
www.saarbruecken.de

**1. Werkleitung**

Ulrike Bandel-Dieudonné

**2. Gründung des Betriebes** **1998**

**3. Stammkapital des Betriebes** 51.129.188,12 €

**4. Beteiligungsverhältnisse**

| | | |
|---|---|---|
| Landeshauptstadt Saarbrücken | 100 % | 51.129.188,12 € |

**5. Unternehmensgegenstand**

Zweck des Betriebes ist die bedarfsgerechte Versorgung der Organisationseinheiten und Dienstleistungsbereiche der Landeshauptstadt Saarbrücken mit Gebäuden, Räumen und dazu gehörigen Grundstücken (wirtschaftliche Einheit) unter technischen, organisatorischen und wirtschaftlichen Aspekten.
Hierzu gehören insbesondere die Gebäudeverwaltung (Bestandsanalyse, Dokumentation), die Gebäudebewirtschaftung (An- und Vermietung, Raumvermittlung, Reinigung und Hausmeisterdienste, Ver- und Entsorgung, sonstige Hausdienste...), die Gebäudeunterhaltung und -instandsetzung sowie die Planung, Steuerung, Durchführung und Projektentwicklung von Neu- und Umbauinvestitionen.

**6. Werksausschuss**

**§ 7 der Betriebssatzung**
Für den Betrieb ist gemäß § 5 Abs. 1 EigVO i.V.m. § 48 KSVG ein Werksausschuss zu bilden.
Der Werksausschuss bereitet die den Betrieb betreffenden Beschlüsse des Stadtrates vor. Er ist von der Werkleitung über alle wichtigen Angelegenheiten des Betriebes zu unterrichten. Der Werksausschuss entscheidet in allen Angelegenheiten, die nicht zur Zuständigkeit des Stadtrates (§ 6 Betriebssatzung), des Oberbürgermeisters (§ 8 Betriebssatzung) oder der Werkleitung (§ 9 Betriebssatzung) gehören.

**Mitglieder des Werksausschusses:**

Bg. Rena Wandel-Hoefer, Vorsitzende
Karl Brixius, SPD
Thomas Escher, FDP
Gabriele Herrmann, CDU
Gerd Hirschmann, CDU
Anette Hoffmann, CDU
Wolfgang Klein, SPD
Karsten Krämer, FDP
Uwe Conradt, CDU
Rainer Ritz, CDU
Anke Schwindling, CDU

Günther Karcher, SPD
Jürgen Meyer, B'90/Die Grünen
Thomas Schaumburger, Die Linke
Klaus Schroeter, SPD
Harald Müller, SPD
Guido Vogel-Latz, B'90/Die Grünen
Martin Kalkoffen, Die Linke
Elisabeth Rammel, SPD

## 7. Beteiligung an anderen Gesellschaften

keine

## 7. Vermögens-, Finanz- und Ertragslage

| AKTIVA | 2009 T€ | 2008 T€ | Abw. absolut | Abw. in % |
|---|---|---|---|---|
| Immaterielles Vermögen | 378 | 15 | 363 | 2.420 |
| Sachanlagen | 248.671 | 242.792 | 5.879 | 2 |
| Finanzanlagen | 0 | 0 | 0 | 0 |
| **ANLAGEVERMÖGEN** | **249.049** | **242.807** | **6.242** | **3** |
| Vorräte | 38 | 30 | 8 | 27 |
| Forderungen u. sonstige Vermögenswerte | 7.056 | 3.789 | 3.267 | 86 |
| Flüssige Mittel | 1.541 | 0 | 1.541 | 0 |
| **UMLAUFVERMÖGEN** | **8.635** | **3.819** | **4.816** | **126** |
| **RAP** | **2** | **2** | **0** | **0** |
| **BILANZSUMME** | **257.686** | **246.628** | **11.058** | **4** |

| PASSIVA | 2009 T€ | 2008 T€ | Abw. absolut | Abw. in % |
|---|---|---|---|---|
| Gezeichnetes Kapital | 51.129 | 51.129 | 0 | 0 |
| Rücklagen | 129.060 | 129.440 | -380 | 0 |
| Gewinn- / Verlustvortrag | -2.029 | -1.745 | -284 | 16 |
| Jahresüberschuss/-fehlbetrag | -207 | -284 | 77 | -27 |
| **EIGENKAPITAL** | **177.953** | **178.540** | **-587** | **0** |
| **Sonderposten** | **24.629** | **21.554** | **3.075** | **14** |
| Rückstellungen | 8.109 | 10.098 | -1.989 | -20 |
| Verbindlichkeiten | 46.967 | 36.422 | 10.545 | 29 |
| - kurzfristig | 11.704 | 10.951 | 753 | 7 |
| - langfristig | 35.263 | 25.471 | 9.792 | 38 |
| **FREMDKAPITAL** | **55.076** | **46.520** | **8.556** | **18** |
| **RAP** | **28** | **14** | **14** | **100** |
| **BILANZSUMME** | **257.686** | **246.628** | **11.058** | **4** |

| Gewinn- und Verlustrechnung | 2009 T€ | 2008 T€ | Abw. absolut | Abw. in % |
|---|---|---|---|---|
| Umsatzerlöse | 33.766 | 33.066 | 700 | 2 |
| Bestandsveränderungen | 0 | 0 | 0 | 0 |
| aktivierte Eigenleistungen | 178 | 384 | -206 | -54 |
| sonst. betr. Erträge | 2.450 | 854 | 1.596 | 187 |
| **Gesamtleistung** | **36.394** | **34.304** | **2.090** | **6** |
| Materialaufwand | 20.407 | 20.490 | -83 | 0 |
| Personalaufwand | 7.238 | 6.526 | 712 | 11 |
| Abschreibungen | 6.311 | 4.970 | 1.341 | 27 |
| sonstiger betr. Aufwand | 1.145 | 1.283 | -138 | -11 |
| sonstige Steuern | 84 | 83 | 1 | 1 |
| **Betriebsergebnis** | **1.209** | **952** | **257** | **27** |
| Finanzergebnis | -1.416 | -1.236 | -180 | 15 |
| Neutrales Ergebnis | 0 | 0 | 0 | 0 |
| Ertragssteuern | 0 | 0 | 0 | 0 |
| **Jahresergebnis** | **-207** | **-284** | **77** | **-27** |

| Sonstige Wirtschafts-zahlen | 2009 | 2008 | Abweichung absolut | Abw. in % |
|---|---|---|---|---|
| Mitarbeiter | 182 | 165 | 17 | 10 |
| - davon Auszubildende | | 0 | 0 | 0 |
| | | | | |
| Stand 31.07.10: | | | | |
| | | | | |
| Investitionen (T€) | 13.889 | 9.356 | 4.533 | 48 |

## 9. Geschäftsverlauf und voraussichtliche Entwicklung des Unternehmens

**Geschäftslage**

Das Geschäftsjahr 2009 schließt mit einem Jahresverlust von 207 T€ ab. Diese Entwicklung ist zum einen auf die überplanmäßige Kostensteigerung im Energiebereich zurück zu führen. Zum anderen wurden im Geschäftsjahr neue Rückstellungen für unterlassene Instandhaltungen gebildet, welche im Folgejahr zur Ausführung kommen.

Als eine der größten Baumaßnahmen des GMS in den letzten Jahren erfolgte 2008 die Grundsteinlegung im Zusammenhang mit der Umnutzung der früheren Deutschherrenschule zum künftigen Stadtarchiv.

Wie im Vorjahr gestalten sich die Verkäufe der im Eigentum verbliebenen Wohnhäuser aufgrund des Erhaltungszustandes und der Lage nach wie vor schwierig. Es kam allerdings zu einigen Verkäufen. Daneben werden nach wie vor Gebäude im Bereich der Sanierungsgebiete zurückgehalten, um Rückforderungen von Zuschüssen im Rahmen der Sanierungsabwicklung zu vermeiden.

Die Umsatzerlöse sind in 2008 leicht gestiegen. Durch verschiedene Änderungen in der Anmietung von Objekten sowie Weiterbelastungen von Steigerungen bei den Nebenkosten mussten die Mietforderungen gegenüber der Stadt angepasst werden.

Der Betrieb führt ein regelmäßiges Risikomanagement nach den Vorgaben des KonTraG durch. Hierzu wird eine Access-basierte Datenbank, der Risk-Monitor der PWC Deutschland eingesetzt. Durch geeignete Gegenmaßnahmen liegt die Mehrzahl der Risiken außerhalb eines regelmäßigen Beobachtungskorridors.

**Informations- und Kommunikationsinstitut der Landeshauptstadt Saarbrücken** **IKS**

**Nell-Breuning-Allee 1**
**66115 Saarbrücken**
www.iks.de

**Tel. 0681/905-0**
**Fax: 0681/905-5191**
**Email:** iks@saarbruecken.de

**1. Werkleitung**

VDir Dr. Joachim Schiff
VOR Günter Sand

**2. Gründung des Betriebes** **1994**

**3. Stammkapital des Betriebes** 250.000 €

**4. Beteiligungsverhältnisse**

| | | |
|---|---|---|
| Landeshauptstadt Saarbrücken | 100 % | 250.000 € |

**5. Unternehmensgegenstand**

Zweck des Betriebes ist die Informationsverarbeitung und die Telekommunikation für die Landeshauptstadt Saarbrücken. Grundlage für diese Aufgabenerledigung ist die Betriebssatzung und die Dienstanweisung „IUK“ der Landeshauptstadt Saarbrücken in der jeweils geltenden Fassung.
Aufgaben der Informationsverarbeitung und Telekommunikation im vorgenannten Sinne sind:

a) Ausführung von Verwaltungsarbeiten und anderer Aufgaben unter Einsatz elektronischer Anlagen der Informations- und Kommunikationstechnik,
b) Entwicklung, Pflege und Bereitstellung von Datenverarbeitungsverfahren und der hierfür notwendigen Programme,
c) Beratung der Anwender im Bereich der Telekommunikation und Informationsverarbeitung,
d) Aufbau und Unterhaltung von IuK-Infrastrukturen,
e) Durchführung von Schulungen auf dem Gebiet der technikunterstützten Informationsverarbeitung,
f) Dienstleistungen in den Bereichen Beratung, Planung und Realisierung von IuK-Projekten,
g) Dienstleistungen im Bereich der Telekommunikation einschließlich der Einrichtung von Telekommunikationszentralen.

Darüber hinaus wird auch eine Kooperation im Bereich der Informationsverarbeitung und der Telekommunikation mit anderen Körperschaften, Anstalten und Stiftungen des öffentlichen Rechts und deren Einrichtungen im Rahmen einer interkommunalen Zusammenarbeit praktiziert.

## 6. Werksausschuss
## § 5 der Satzung

Für den Betrieb ist gemäß § 5 Abs. 1 Eig-VO i.V.m. § 48 Abs. 1 KSVG ein Werksausschuss zu bilden. Den Vorsitz führt die Oberbürgermeisterin.

| **Mitglieder des Werksausschusses:** | **Stellvertreter:** |
|---|---|
| Harald Schindel, Vorsitzender, besonderer Vertreter der Oberbürgermeisterin | |
| Stefan Brand, CDU | Anke Schwindling, CDU |
| Hajo Bruns, Bündnis 90/Die Grünen | Guido Latz-Vogel, B'90/Die Grünen |
| Gabriele Herrmann, CDU | |
| Wolfgang Klein, SPD | Günther Karcher, SPD |
| Dr. Volker Krämer, CDU | Sascha Zehner, CDU |
| Jürgen Lenhof, FDP | Karsten Krämer, FDP |
| Frank Martini, SPD | Susanne Nickolai, SPD |
| Gabriele Ungers, Die Linke | Martin Kalkoffen, Die Linke |
| Dorit Wolter, SPD | Sylvia Schuhe, SPD |

## 7. Beteiligung an anderen Gesellschaften

| | **Eigenkapital** | **Anteil in %** |
|---|---|---|
| IKS Kommunal GmbH | 102.258,38 € | 50 % |

## 8. Vermögens-, Finanz- und Ertragslage

| AKTIVA | 2009 T€ | 2008 T€ | Abw. absolut | Abw. in % |
|---|---|---|---|---|
| Immaterielles Vermögen | 362 | 459 | -97 | -21 |
| Sachanlagen | 7.033 | 6.962 | 71 | 1 |
| Finanzanlagen | 140 | 141 | -1 | -1 |
| **ANLAGEVERMÖGEN** | **7.535** | **7.562** | **-27** | **0** |
| Vorräte | 295 | 0 | 295 | 0 |
| Forderungen u. sonstige Vermögensgegenstände | 226 | 266 | -40 | -15 |
| Flüssige Mittel | 139 | 21 | 118 | 562 |
| **UMLAUFVERMÖGEN** | **660** | **287** | **373** | **130** |
| **RAP** | **86** | **70** | **16** | **23** |
| **BILANZSUMME** | **8.281** | **7.919** | **362** | **5** |

| PASSIVA | 2009 T€ | 2008 T€ | Abw. absolut | Abw. in % |
|---|---|---|---|---|
| Gezeichnetes Kapital | 250 | 250 | 0 | 0 |
| Rücklagen | 2.230 | 2.168 | 62 | 3 |
| Gewinn- / Verlustvortrag | 0 | 0 | 0 | 0 |
| Jahresüberschuss/-fehlbetrag | 54 | 122 | -68 | -56 |
| **EIGENKAPITAL** | **2.534** | **2.540** | **-6** | **0** |
| **Sonderposten** | **824** | **501** | **323** | **64** |
| Rückstellungen | 874 | 1.020 | -146 | -14 |
| Verbindlichkeiten | 3.038 | 2.697 | 341 | 13 |
| - kurzfristig | 1.360 | 892 | 468 | 52 |
| - langfristig | 1.678 | 1.805 | -127 | -7 |
| **FREMDKAPITAL** | **3.912** | **3.717** | **195** | **5** |
| **RAP** | **1.011** | **1.161** | **-150** | **-13** |
| **BILANZSUMME** | **8.281** | **7.919** | **362** | **5** |

| Gewinn- und Verlustrechnung | 2009 T€ | 2008 T€ | Abw. absolut | Abw. in % |
|---|---|---|---|---|
| Umsatzerlöse | 8.129 | 7.654 | 475 | 6 |
| Bestandsveränderungen | 295 | 0 | 295 | 0 |
| aktivierte Eigenleistungen | 0 | 0 | 0 | 0 |
| sonst. betr. Erträge | 291 | 408 | -117 | -29 |
| **Gesamtleistung** | **8.715** | **8.062** | **653** | **8** |
| Materialaufwand | 1.515 | 663 | 852 | 129 |
| Personalaufwand | 3.790 | 3.945 | -155 | -4 |
| Abschreibungen | 1.594 | 1.420 | 174 | 12 |
| sonstiger betr. Aufwand | 1.764 | 1.828 | -64 | -4 |
| sonstige Steuern | 9 | 9 | 0 | 0 |
| **Betriebsergebnis** | **43** | **197** | **-154** | **-78** |
| Finanzergebnis | -73 | -106 | 33 | -31 |
| Neutrales Ergebnis | 0 | 31 | -31 | -100 |
| Ertragssteuern | -84 | 0 | -84 | 0 |
| **Jahresergebnis** | **54** | **122** | **-68** | **-56** |

| Sonstige Wirtschaftsdaten | 2009 T€ | 2008 T€ | Differenz T€ | Abw. in % |
|---|---|---|---|---|
| Mitarbeiter | | | 0,0 | 0,0 |
| davon Auszubildende | | | | |
| | | | | |
| | | | | |
| **Leistungszahlen:** | | | | |
| Finanzenverfahren | 1143,2 | 1166,7 | 23,5 | 2,0 |
| Verkauf, Vermietung, Weiterberechung | 894,8 | 1025,5 | 130,7 | 12,7 |
| Netzwerkinfrastruktur | 1054,0 | 924,6 | -129,4 | -14,0 |
| Stadtnetz (LWL) | 1068,1 | 909,4 | -158,7 | -17,5 |
| Einwohnerverfahren | 695,5 | 550,7 | -144,8 | -26,3 |
| TK-Service | 456,0 | 449,9 | -6,1 | -1,4 |
| Ordnungswidrigkeitenverfahren | 282,3 | 303,5 | 21,2 | 7,0 |
| PC-Service | 311,0 | 281,4 | -29,6 | -10,5 |
| Personal-Abrechnungsverfahren | 250,9 | 235,3 | -15,6 | -6,6 |
| Anwendungssupport | 370,0 | 223,5 | -146,5 | -65,5 |
| Zulassungsverfahren | 215,2 | 214,9 | -0,3 | -0,1 |
| Zentrale | 264,2 | 211,2 | -53,0 | -25,1 |
| E-Government-Internet | 157,8 | 195,4 | 37,6 | 19,2 |
| Netzwerkbetrieb | 145,2 | 152,0 | 6,8 | 4,5 |
| Sozialwesenverfahren | 221,6 | 131,1 | -90,5 | -69,0 |
| Pers-Informationssystem | 125,2 | 123,9 | -1,3 | -1,0 |
| Wohngeldverfahren | 120,0 | 120,0 | 0,0 | 0,0 |
| Führerscheinverfahren | 110,1 | 113,1 | 3,0 | 2,7 |
| Ausländerverfahren | 8,2 | 101,9 | 93,7 | 92,0 |
| Systemsupport | 95,3 | 96,5 | 1,2 | 1,2 |
| Vollstreckungsverfahren | 70,8 | 67,0 | -3,8 | -5,7 |
| Ratsinformationssystem SESSION | 66,5 | 54,8 | -11,7 | -21,4 |
| Schulungen | 2,8 | 1,6 | -1,2 | -75,0 |
| **Summe** | **8128,7** | **7653,9** | -474,8 | -6,2 |

## 9. Geschäftsverlauf und voraussichtliche Entwicklung des Unternehmens

Der Eigenbetrieb Informations- und Kommunikationsinstitut der Landeshauptstadt Saarbrücken (IKS) stellt als interner Dienstleister die IT-Versorgung der Landeshauptstadt Saarbrücken und Ihrer Dienststellen sicher. Dabei betreut IKS innerhalb der Stadtverwaltung, den Eigenbetreiben und Schulen mehr als 1.500 vernetzte PC-Arbeitsplätze und stellt den Kommunikationsbetrieb im TK-Verbund mit mehr als 2.000 Anschlüssen sicher. Aufgabenschwerpunkte sind die informationstechnische Unterstützung aller Verwaltungsbereiche der Landeshauptstadt sowie die Sicherstellung der Kommunikation innerhalb der Verwaltung und zu den Bürgerinnen und Bürgern. Das Dienstangebot umfasst unter anderem die IT-Großverfahren wie Einwohnerwesen, KFZ-Zulassungswesen, Finanzwesen und Ordnungswidrigkeitenwesen mit insgesamt mehr als 700 AnwenderInnen in diesen Bereichen.

Die geschäftliche Entwicklung des Betriebes im Jahre 2009 war, wie in den Vorjahren, schwerpunktmäßig vom Geschäft mit dem Hauptkunden Landeshauptstadt Saarbrücken geprägt. Trotz der anhaltenden Haushalts- und Strukturkonsolidierung konnte der Umsatz mit der LHS bei gleichzeitiger Steigerung der Dienstleistungsqualität weitgehend stabil gehalten werden.

Im Vordergrund der betrieblichen Aktivitäten stand die Sicherstellung des Tagesgeschäfts der Gesamtverwaltung mit dem Ziel einer höchstmöglichen IT-Verfügbarkeit und einer kompetenten Betreuung aller Kunden/AnwenderInnen und Verfahren.
Turnusgemäß wurden einzelne Bereiche der Verwaltung im Rahmen der technologischen Erneuerungszyklen mit neuen IT-Arbeitsmitteln ausgestattet.
Unter anderem wurden im Verlauf 2009 die IT-Projekte

- Systemerneuerung im Bereich Betriebsysteme und Netzwerkadministration
- SAP-RE Einführung beim Eigenbetrieb GMS
- Einführung von FI-CO beim Eigenbetrieb ZKE
- diverse Umzüge städtischer Organisationseinheiten
- Roll-out Internettelefonie (VoIP) sowie
- Inbetriebnahme der LWL-Förderstrecken Universität und Südraum/RHD57

gestartet bzw. fortgeführt.
IKS ist als Mitglied des Zweckverbandes eGoSaar nach wie vor bemüht, für den Verband und seine Mitglieder die Funktion des zentralen Rechenzentrums für IT-Dienstleistungen zu übernehmen. Hierdurch können sowohl finanzielle Deckungsbeiträge für den Betrieb IKS als auch Synergieeffekte durch Intensivierung der kommunalen Zusammenarbeit erzielt werden.
Vor diesem Hintergrund betreibt IKS, im Auftrag des Zweckverbandes eGo-Saar, gemeinsam mit 3 weiteren Mitgliedsstädten des Verbandes, die Weiterentwicklung und den Betrieb des Kernnetzes (eGoNet), als Kommunikationsplattform für alle saarländischen Kommunen.
Als Dienstleister des eGoSaar stellt IKS über dieses Netz derzeit 22 Standesämtern das Fachverfahren Autista, insgesamt 63 virtuelle Poststellen für alle kommunalen Institutionen im Saarland sowie die Anwendung eGoMail zur Verfügung. Weitere Angebote kommunaler Dienstleistungen sind in Vorbereitung bzw. Planung.
Als Mitglied der Bundesarbeitsgemeinschaft Kommunaler IT-Dienstleister e.V. beteiligt sich IKS aktiv an diversen Foren und Facharbeitsgruppen (FAG) wie z.B.

- FAG SAP,
- FAG eGovernment,
- FAG Datensicherheit und Datensicherung,
- FAG Personenstandswesen sowie der
- FAG Cloud-Computing.

Der kontinuierliche Ausbau des städtischen Lichtwellenleiternetzes erfolgte, wie in den Vorjahren, orientiert an den jeweiligen kommunikationstechnischen Anforderungen.
Mit finanzieller Förderung durch das Ministeriums für Wirtschaft und Wissenschaft des Saarlandes sowie der EU wurden in 2009 mit der Redundanzanbindung des Gewerbegebiets Südraum sowie dem Anschluss der Universität Saarbrücken zwei weitere strategisch wichtige Segmente des städtischen LWL-Netzes fertig gestellt. Im Rahmen eines offiziellen Festaktes konnten der Minister für Wirtschaft und Wissenschaft, der Präsident der Universität Saarbrücken sowie die Oberbürgermeisterin der Landeshauptstadt die geförderte Trassenerweiterung von mehr als 10.000 m ihrer Bestimmung übergeben.
Die externen Einnahmen aus der Verwertung der LWL-Überkapazitäten stellen erhebliche Ertragsgrößen für die Geschäftstätigkeit von IKS dar. Durch den Abschluss überwiegend langfristiger LWL-Nutzungsverträge mit Externen wurden einerseits nachhaltige Deckungsbeiträge für den städtischen Haushalt gesichert, andererseits eine dauerhafte Kundenbindung mit Dritten erreicht.
Im Zusammenhang mit dem Ausbau und dem Betrieb des Stadtnetzes (LWL) arbeitet IKS unter der Federführung des Deutschen Städtetages seit Jahren erfolgreich im Arbeitskreis “Kommunikation und Netze“ mit.
Auch bei der Neukonzeption des deutschen Verwaltungsnetzes (Deutschland Online Infrastruktur, DOI) ist IKS auf der kommunalen Seite direkt in den entsprechenden Arbeitsgruppen auf Bundesebene beteiligt. Seit November 2009 ist IKS selbst Inhaber eines DOI-Anschlusses.
IKS stellte auch 2009 das zentrale Verfahren zur Zahlbarmachung des Wohngeldes allen saarländischen Landkreisen sowie dem Regionalverband zur Verfügung. Auf der Grundlage entsprechender IT-Dienstleistungsvereinbarungen konnten für die LHS damit zusätzliche Deckungs-

beiträge erzielt werden. Es wird derzeit davon ausgegangen, auch in den Folgejahren diese Kunden bei IKS halten zu können.
Das für das Wirtschaftsjahr 2009 geplante Jahresergebnis von rd. 11.300 EUR konnte trotz des Konsolidierungszwanges beim Schlüsselkunden LHS sowie unvermeidbaren Kostensteigerungen in einigen Bereichen mit rd. 54 T€ deutlich übertroffen werden.
Das positive Betriebsergebnis rührt zum einen daher, dass bei der Planerstellung für 2009 erkennbare Ausfallrisiken mit angemessener kaufmännischer Vorsicht eingeplant wurden, zum anderen die Erlössituation mit externen Dritten in einigen Bereichen wesentlich verbessert werden konnte. Nicht zuletzt trägt auch die Einhaltung des IKS-internen, strikten Sparkurses ihren Teil zum positiven Jahresergebnis 2009 bei.
Im Rahmen der Konsolidierung des Haushaltes hat der Betrieb für das Jahr 2010 der Kämmerei einen entsprechenden Beitrag aus dem zu erwartenden Jahresüberschuss zugesagt. Es wird daher von der Werkleitung vorgeschlagen, den Jahresüberschuss in voller Höhe an den allgemeinen Haushalt abzuführen.

**Jugendhilfezentrum der Landeshauptstadt Saarbrücken** **JHZ S**

**Pfählerstr. 2**
**66117 Saarbrücken**

**Tel. 0681/92683-0**
**Fax: 0681/92683-50**
www.JHZ-S@t-online.de

**1. Werkleitung**

Dipl. Psychologe Volker Büch,
Direktor des JHZ S

**2. Gründung des Betriebes** **1997**

**3. Stammkapital des Betriebes** 1.000.000 DM

**4. Beteiligungsverhältnisse**

| | | |
|---|---|---|
| Landeshauptstadt Saarbrücken | 100 % | 1.000.000 DM |

**5. Unternehmensgegenstand**

Gegenstand und Zweck des Eigenbetriebes ist die Förderung der Kinder- und Jugendhilfe, die durch Hilfe zur Erziehung in Form von Heimerziehung, Hilfe für junge Volljährige, Inobhutnahme von Kindern und Jugendlichen, sowie Erziehung in Tagesgruppen und Förderung in Bereich Schülerhilfe verwirklicht wird.
Die Umsetzung erfolgt in verschiedenen Organisationseinheiten, die das breite Angebot der Kinder- und Jugendarbeit verdeutlichen: fünf vollstationäre Häuser, der Bereich Außenbetreutes Wohnen mit Mobiler Betreuung, Betreutem Wohnen, Nachbetreuung und Mutter-Kind-Betreuung im Einzelfall, zwei Tagesgruppen und vier Therapeutische Schülerinnen- und Schülergruppen an drei Standorten.

**6. Werksausschuss**

**§ 7 der Betriebssatzung**
Für den Betrieb ist gemäß § 5 Abs. 1 EigVO i.V.m. § 48 KSVG ein Werksausschuss zu bilden
Mit Hilfe des Werksausschusses nimmt der Stadtrat aktiv an der Entwicklung von Konzeptionen und der Schaffung finanzieller Rahmenbedingungen für das Jugendhilfezentrum teil. Er überwacht zudem die Bedarfsorientierung der pädagogischen Angebote.

| **Mitglieder des Werksausschusses:** | **Vertreter:** |
|---|---|
| Erik Schrader besonderer Vertreter der Oberbürgermeisterin, Vorsitzender | |
| Heike Hochreither, Die Linke | Eric Barth, Die Linke |
| Britta Blau, SPD | Karl Brixius, SPD |
| Karin Burkart, B'90/Die Grünen | Claudia Willger-Lambert, B'90/Die Grünen |
| Thomas Escher, FDP | Karsten Krämer, FDP |
| | Hermann Hoffmann, CDU |
| Elka Masurek-Suarez-Lopez, CDU | Dr. Michael Jung, CDU |
| Susanne Nickolai, SPD | Elisabeth Potyka, SPD |
| Anke Schwindling, CDU | Sascha Zehner, CDU |
| Dorit Wolter, SPD | Vera Wilhelm, SPD |

## 8. Beteiligung an anderen Gesellschaften

keine

## 8. Vermögens-, Finanz- und Ertragslage

| AKTIVA | 2009 T€ | 2008 T€ | Abw. absolut | Abw. in % |
|---|---|---|---|---|
| Immaterielles Vermögen | 0 | 0 | 0 | 0 |
| Sachanlagen | 1.935 | 1.779 | 156 | 9 |
| Finanzanlagen | 0 | 0 | 0 | 0 |
| **ANLAGEVERMÖGEN** | **1.935** | **1.779** | **156** | **9** |
| Vorräte | 0 | 0 | 0 | 0 |
| Forderungen u. sonstige Vermögensgegenstände | 270 | 367 | -97 | -26 |
| Flüssige Mittel | 12 | 10 | 2 | 20 |
| **UMLAUFVERMÖGEN** | **282** | **377** | **-95** | **-25** |
| **RAP** | **3** | **4** | **-1** | **-25** |
| **BILANZSUMME** | **2.220** | **2.160** | **60** | **3** |

| PASSIVA | 2009 T€ | 2008 T€ | Abw. absolut | Abw. in % |
|---|---|---|---|---|
| Gezeichnetes Kapital | 511 | 511 | 0 | 0 |
| Rücklagen | 126 | 100 | 26 | 26 |
| Gewinn- / Verlustvortrag | 70 | 50 | 20 | 40 |
| Jahresüberschuss/-fehlbetrag | -131 | 46 | -177 | -385 |
| **EIGENKAPITAL** | **576** | **707** | **-131** | **-19** |
| **Sonderposten** | **21** | **21** | **0** | **0** |
| Rückstellungen | 130 | 144 | -14 | -10 |
| Verbindlichkeiten | 1.492 | 1.286 | 206 | 16 |
| - kurzfristig | 601 | 512 | 89 | 17 |
| - langfristig | 891 | 774 | 117 | 15 |
| **FREMDKAPITAL** | **1.622** | **1.430** | **192** | **13** |
| **RAP** | **1** | **2** | **-1** | **-50** |
| **BILANZSUMME** | **2.220** | **2.160** | **60** | **3** |

| Gewinn- und Verlustrechnung | 2009 T€ | 2008 T€ | Abw. absolut | Abw. in % |
|---|---|---|---|---|
| Umsatzerlöse | 3.172 | 3.278 | -106 | -3 |
| Bestandsveränderungen | | 0 | 0 | 0 |
| aktivierte Eigenleistungen | | 0 | 0 | 0 |
| sonst. betr. Erträge | 91 | 104 | -13 | -13 |
| **Gesamtleistung** | **3.263** | **3.382** | **-119** | **-4** |
| Materialaufwand | 191 | 225 | -34 | -15 |
| Personalaufwand | 2.610 | 2.560 | 50 | 2 |
| Abschreibungen | 160 | 67 | 93 | 139 |
| sonstiger betr. Aufwand | 401 | 422 | -21 | -5 |
| sonstige Steuern | 1 | 1 | 0 | 0 |
| **Betriebsergebnis** | **-100** | **107** | **-207** | **-193** |
| Finanzergebnis | -32 | -61 | 29 | -48 |
| Neutrales Ergebnis | | 0 | 0 | 0 |
| Ertragssteuern | | 0 | 0 | 0 |
| **Jahresergebnis** | **-132** | **46** | **-178** | **-387** |

| Sonstige Wirtschafts-zahlen | 2009 | 2008 | Abw. absolut | Abw. in % |
|---|---|---|---|---|
| Mitarbeiter | 60 | 61 | -1 | -2 |
| - davon Auszubildende | 7 | 6 | 1 | 17 |
| | | | | |
| Stand 30.06.10: | 57 | | | |
| - davon Auszubildende:B258 | 6 | | | |
| **Leistungszahlen**: | | | | |
| Belegung/Betreuung: | | | | |
| Heimpflege/Tage | 16.128 | 16.425 | -297 | -2 |
| Davon 5-Tage-Betreuung (reduzierter Pflegesatz) | 1.307 | 1.239 | 68 | 5 |
| Tagesgruppen/Tage | 5.799 | 6.753 | -954 | -14 |
| Betreutes Wohnen/Stunden | 3.844 | 7.048 | -3204 | -45 |
| Schülergruppen /Fälle | 565 | 546 | 19 | 3 |

## 9. Geschäftsverlauf und voraussichtliche Entwicklung des Unternehmens

Der Wirtschaftsplan 2009 war mit einem am Vorjahresergebnis orientierten Ansatz hinsichtlich der zu erwartenden Einnahmen aus Entgelten angelegt.
Diese Kalkulation basierte auf einer zuversichtlichen Einnahmeschätzung welche hinsichtlich der Kostensituation soeben noch ausreichend erschien, die jedoch keinerlei Toleranzen für Kostensteigerungen mehr ermöglichte. Hier war wiederum die Prämisse maßgebend, dass auch bei großen Einsparbemühungen die Versorgungssituation für die anvertrauten Kinder und Jugendlichen und die pädagogische Handlungsfähigkeit der Einrichtung nicht gefährdet werden sollten.

Im Ergebnis ist im Geschäftsjahr im wichtigsten Bereich der vollstationären Heimgruppen (45 Plätze) nur eine Belegung von 98,2 %, also ein Ergebnis, welches 1,3 % unter der Planzahl liegt. Obwohl dies keinen schlechten Belegungswert gegenüber der Entgeltkalkulation von 93 % darstellte, bedeutet dies jedoch ein Einnahmedefizit in Höhe von 28.000 €.

Im Bereich Außenbetreutes Wohnen wurde eine Belegung von nur 64,4 % erreicht. Dabei betrug der Belegungswert bei den 10 vorgehaltenen Plätzen der Regelbetreuung (Mobile Betreuung bzw. Betreutes Wohnen) 71,7 % und bei den fünf Plätzen der Nachbetreuung nur 13,3 %.
Bei Zugrundelegung des für diesen Bereich vereinbarten Entgeltes in Höhe von 93,48 € und einer Belegungskalkulation von 93 % entstanden hier Mindereinnahmen von rund 221.900 €. Diese Mindereinnahmen erklären sich zum einen aus der Unterbelegung, zum anderen aus der Tatsache, dass das Jugendamt des Regionalverbandes nicht mehr das für die Mobile Betreuung gültige Entgelt zahlt, sondern nur noch 30 bis 40 Fachleistungsstunden in Höhe von 40,06 € pro Stunde vergütet. Bei einem durchschnittlichen Betreuungswert von 35 Fachleistungsstunden pro Fall pro Monat bedeutet dies eine Kostenerstattung von rund 1.402 € gegenüber einer Entgelterstattung von rund 2.815 €, also einer Halbierung der Erstattung. Jahresbezogen entstehen bei 10 Plätzen unter Annahme einer Vollbelegung grundsätzlich Einnahmeverluste von knapp 170.000 €.

Insgesamt betragen die Einnahmeverluste in 2009 aus Unterbelegung und Ersatzzahlungen gegenüber den Planzahlen des Wirtschaftsplanes rund 422.600 €. Diese Einnahmeverluste konnten nur unzureichend durch Reduzierungen beim Personaleinsatz und durch sonstige Bemühungen um Kostenreduzierungen ausgeglichen werden, so dass erstmals wieder nach zehn Wirtschaftsjahren ein Jahresverlust unvermeidlich wurde.

Im Geschäftsjahr 2009 entstand ein Verlust von 131.740,71 €, der mit dem Gewinnvortrag des Vorjahres in Höhe von 70.320,01 € verrechnet wird. Der Rest in Höhe von 61.420,70 wird auf neue Rechnung vorgetragen.
Die Bilanzsumme beträgt 2.219.665,08 € (Vorjahr: 2.160.119,61 €)
Im Geschäftsjahr hat das Jugendhilfezentrum Investitionen in Höhe von 315.905,37 € (Vorjahr: 25.669,99 €) getätigt.

Das in 2001 auf Basis der „Grundsätze zum Risikomanagement“ der Landeshauptstadt Saarbrücken entwickelte und in 2002 erweiterte „Konzept Risikomanagement JHZS“ wurde auch in 2009 intern fortgeschrieben
Ein manifestes Risiko besteht seit 2005 infolge der unbefriedigenden Entgeltsituation. Hier konnten Schäden nicht mehr vermieden werden.
Zum zusätzlich erfassten Risiko aus nicht refinanzierbaren Kostensteigerungen hat sich im Berichtszeitraum der Fehlbetrag aus den nicht refinanzierbaren Anteilen der inneren Leistungsverrechnung um rund 2.900 € auf rund 43.800 € erhöht.
Zum Liquiditätsrisiko war ein Schaden von 5.369 € zu verzeichnen, der sich aus an die Landeshauptstadt zu entrichtenden Verzugszinsen zur Sicherung der Liquidität ergab.
Zum zusätzlich erfassten Risiko aus nicht refinanzierbaren Kostensteigerungen hat sich im Berichtszeitraum der Fehlbetrag aus den nicht refinanzierbaren Anteilen der inneren Leistungsverrechnung um rund 2.900 € auf rund 43.800 € erhöht.

Im kommenden Wirtschaftsjahr wird zunächst die Beantragung neuer Entgeltsätze bei der Entgeltkommission des Landkreistages als wichtigstes Anliegen zur Sicherung ausreichender Einnahmen vordringlich sein.

# Zoologischer Garten der Landeshauptstadt Saarbrücken — ZGS

**Graf-Stauffenberg-Straße**
**66121 Saarbrücken**

**Tel. 0681/98044-0**
**Fax: 0681/98044-38**

**1. Werkleitung**

Wilhelm Brixius
Dr. Richard Francke

**2. Gründung des Betriebes** **1996**

**3. Stammkapital des Betriebes** 500.000 €

**4. Beteiligungsverhältnisse**

| | | |
|---|---|---|
| Landeshauptstadt Saarbrücken | 100 % | 500.000 € |

**5. Unternehmensgegenstand**

Gegenstand des Betriebes ist die Führung des Zoologischen Gartens in Saarbrücken. Der Betrieb kann darüber hinaus alle seinen Zweck fördernden und ihn wirtschaftlich berührenden Hilfs- und Nebeneinrichtungen betreiben.

**6. Werksausschuss**
**§ 7 der Betriebssatzung**
*Für den Betrieb ist gemäß § 5 Abs. 1 Eig-VO ein Werksausschuss zu bilden.*

| **Mitglieder des Werksausschusses:** | **Vertreter:** |
|---|---|
| Beigeordneter Erik Schrader, besonderer Vertreter der Oberbürgermeisterin, Vorsitzender | |
| Stefan Brand, CDU | Dr. Michael Jung, CDU |
| Edith Eckert, CDU | Elke Masurek-Suarez-Lopez, CDU |
| Anette Hoffmann, CDU | Sascha Zehner, CDU |
| Karsten Krämer, FDP | Rüdiger Linsler, FDP |
| Jürgen Meyer, Bündnis 90/Die Grünen | Klaus Leismann, B‘90/Die Grünen |
| Susanne Nickolai, SPD | Thomas Kruse, SPD |
| Elisabeth Potyka, SPD | Britta Blau, SPD |
| Martin Sand, SPD | Klaus Schroeter, SPD |
| Jessica Zeyer, Die Linke | Eric Barth, Die Linke |

**7. Beteiligungen**

| | | |
|---|---|---|
| KOAS GmbH | 90 % | 23.008,13 € |

## 8. Vermögens-, Finanz und Ertragslage

| AKTIVA | 2009 T€ | 2008 T€ | Abw. absolut | Abw. in % |
|---|---|---|---|---|
| Immaterielles Vermögen | 14 | 6 | 8 | 133 |
| Sachanlagen | 6.271 | 5.571 | 700 | 13 |
| Finanzanlagen | 23 | 23 | 0 | 0 |
| **ANLAGEVERMÖGEN** | **6.308** | **5.600** | **708** | **13** |
| Vorräte | 94 | 96 | -2 | -2 |
| Forderungen u. sonstige Vermögensgegenstände | 23 | 9 | -9 | -100 |
| Flüssige Mittel | 7 | 6 | 1 | 17 |
| **UMLAUFVERMÖGEN** | **124** | **111** | **13** | **12** |
| **RAP** | **11** | **3** | **8** | **267** |
| **BILANZSUMME** | **6.443** | **5.714** | **729** | **13** |

| PASSIVA | 2008 T€ | 2008 T€ | Abw. absolut | Abw. in % |
|---|---|---|---|---|
| Gezeichnetes Kapital | 500 | 500 | 0 | 0 |
| Rücklagen | 7.414 | 7.414 | 0 | 0 |
| Gewinn- / Verlustvortrag | -3.231 | -2.894 | -337 | 12 |
| Jahresüberschuss/-fehlbetrag | -2.557 | -2.632 | 75 | -3 |
| **EIGENKAPITAL** | **2.126** | **2.388** | **-262** | **-11** |
| **Sonderposten** | **112** | **45** | **67** | **149** |
| Rückstellungen | 101 | 81 | 20 | 25 |
| Verbindlichkeiten | 4.090 | 3.184 | 906 | 28 |
| - kurzfristig | 3.130 | 3.184 | -54 | -2 |
| - langfristig | 960 | 0 | 960 | 0 |
| **FREMDKAPITAL** | **4.191** | **3.265** | **926** | **28** |
| **RAP** | **14** | **16** | **-2** | **-13** |
| **BILANZSUMME** | **6.443** | **5.714** | **729** | **13** |

| Gewinn- und Verlustrechnung | 2009 T€ | 2008 T€ | Abw. absolut | Abw. in % |
|---|---|---|---|---|
| Umsatzerlöse | 529 | 351 | 178 | 51 |
| Bestandsveränderungen | 0 | 0 | 0 | 0 |
| aktivierte Eigenleistungen | 43 | 23 | 20 | 87 |
| sonst. betr. Erträge | 59 | 57 | 2 | 4 |
| **Gesamtleistung** | **631** | **431** | **200** | **46** |
| Materialaufwand | 0 | 0 | 0 | 0 |
| Personalaufwand | 1.728 | 1.619 | 109 | 7 |
| Abschreibungen | 272 | 346 | -74 | -21 |
| sonstiger betr. Aufwand | 1.167 | 1.090 | 77 | 7 |
| sonstige Steuern | 1 | 2 | -1 | -50 |
| **Betriebsergebnis** | **-2.537** | **-2.626** | **89** | **-3** |
| Finanzergebnis | -20 | -5 | -15 | 300 |
| Neutrales Ergebnis | | 0 | 0 | 0 |
| Ertragssteuern | 0 | 0 | 0 | 0 |
| **Jahresergebnis** | **-2.557** | **-2.631** | **74** | **-3** |

| Sonstige Wirtschaftszahlen | 2009 | 2008 | Abw. absolut | Abw. in % |
|---|---|---|---|---|
| Mitarbeiter | 34 | 35 | -1 | -3 |
| davon Auszubildende | 0 | 0 | 0 | 0 |
| | | | 0 | 0 |
| Stand 30.06.2010:<br>davon Auszubildende: | | | 0 | |
| | | | | |
| Investitionen (T€) | 972 | 584 | 388 | 66 |

## 9. Geschäftsverlauf und voraussichtliche Entwicklung des Unternehmens

**Geschäftslage**

Das Besucheraufkommen konnte im Wirtschaftsjahr 2009 trotz reger Bautätigkeit auf gleich hohem Niveau wie in den vorangegangenen Jahren gehalten werden. Die mit Wirkung zum 01.01.2009 beschlossenen Erhöhungen der Eintrittspreise machten sich daher in einer deutlichen Umsatzsteigerung bemerkbar.

Im Jahr 2009 wurde die Umsetzung des Zookonzeptes weiter verfolgt. Gleichzeitig wurde mit der Erstellung eines Masterplans für den Zoologischen Garten Saarbrücken begonnen, der das Zookonzept fortschreiben und konkretisieren wird. Der Masterplan ist auch in die strategische Zielplanung der LHS für 2010 einbezogen worden.

Die von der Werkleitung eingeleiteten Maßnahmen zur Kostensenkung, insbesondere im Energie- und Personalbereich, konnten aufgrund neuer Tarifabschlüsse und steigenden Sozialkosten sowie durch starke Preissteigerungen im Energiebereich nicht umgesetzt werden.

Im Geschäftsjahr 2009 wurden als größere Investitionen der erste von drei Bauabschnitten für die Erneuerung der Heizungsanlage im Afrikahaus fertig gestellt; zur Erschließung eines kompletten Zoo-Rundweges wurde eine 40 m lange Hängebrücke errichtet und eine Aussichtsplattform auf dem Hügel am Giraffengehege angelegt. Darüber hinaus wurden die Planungen für die neue Seehundanlage abgeschlossen, so dass in 2010 mit der Errichtung der Anlage begonnen werden konnte.

Der Jahresverlust des Zoologischen Garten beträgt im Geschäftsjahr 2009 insgesamt 2.557 T€ (2007: 2.632 T€). Der Mittelbedarf für die laufende Geschäftstätigkeit und die Investitionen wurde hauptsächlich durch den Zuschuss der LHS abgedeckt, soweit er nicht durch die Umsatzerlöse, in erster Linie die Eintrittsgelder, aufgebracht werden konnte.

Im Rahmen des Konjunkturprogrammes II der Bundesregierung hat der Zoologische Garten Saarbrücken fünf Projekte vorgeschlagen. Der Stadtrat hat bei der Entscheidung über die Priorität der städtischen Konjunkturmaßnahmen zwei der fünf vorgeschlagenen Investitionsmaßnahmen des Zoologischen Gartens in den Maßnahmenkatalog der Landeshauptstadt Saarbrücken aufgenommen und beim Wirtschaftsministerium des Saarlandes angemeldet, nämlich die Erneuerung der Schieberanlage im Menschenaffenhaus und die Errichtung eines neuen Gepardhauses. Die Bewilligungen liegen zwischenzeitlich vor; die Projekte werden in 2010 umgesetzt.

**Zentraler Kommunaler Entsorgungsbetrieb** **ZKE**

**Gaschhübel 1**
**66113 Saarbrücken**
www.zke-sb.de

**Tel.** **0681/97130-201**
**Fax:** **0681/97130-209**
**Email:** info@zke-sb.de

**1. Werkleitung**

Bauassessor Dipl.-Ing. Bernd Selzner

**2. Gründung des Eigenbetriebes:** **01.04.2004**

**3. Stammkapital des Betriebes** 2.560.000 €

**4. Beteiligungsverhältnisse**

| | | |
|---|---|---|
| Landeshauptstadt Saarbrücken | 100 % | 2.560.000 € |

**5. Unternehmensgegenstand**

Rechtsgrundlage und Zweck,

(1) Der ZKE ist ein nicht wirtschaftliches Unternehmen im Sinne des § 108 Abs. 2 KSVG und wird als Eigenbetrieb der LHS ohne eigene Rechtspersönlichkeit nach den Vorschriften des KSVG, der EigVO sowie den nachfolgenden Bestimmungen geführt.

(2) Zweck des ZKE ist,
- die Wahrnehmung abfallwirtschaftlicher Aufgaben der LHS nach dem Gesetz über den Entsorgungsverband Saar, dem saarländischen Abfallwirtschaftsgesetz und dem Kreislaufwirtschafts- und Abfallgesetz in der jeweils gültigen Fassung,
- die Erfüllung der der LHS nach dem saarländischen Straßengesetz in der jeweils gültigen Fassung obliegenden Pflicht zur Straßenreinigung nebst Winterdienst im Stadtgebiet
- die Wahrnehmung abwasserwirtschaftlicher Aufgaben der LHS nach dem Gesetz über den Entsorgungsverband Saar, dem saarländischen Wassergesetz und dem Wasserhaushaltsgesetz in der jeweils gültigen Fassung.

(3) Zu den Aufgaben des Betriebes gehören
- hoheitliche Tätigkeiten im Rahmen des KSVG, das Wasser-, Abfall- und Straßenrechts und der Vollzug der Entwässerungssatzung, Abfallwirtschaftssatzung, Straßenreinigungssatzung die Fortschreibung des Abfallbeseitigungskonzeptes und des Abwasserbeseitigungskonzeptes sowie die Erhebung von Benutzungsgebühren.

## 6. Werksausschuss

**§ 5 der Betriebssatzung**
Für den Betrieb ist gemäß § 5 Abs. 1 EigVO i.V.m. §§ 48, 109 Abs. 2 KSVG ein Werksausschuss zu bilden.

Der Werksausschuss hat 9 Mitglieder.

| **Mitglieder des Werksausschusses:** | **Vertreter:** |
|---|---|
| Bürgermeister Kajo Breuer, Vorsitzender | |
| | Wolfgang Klein, SPD |
| Edith Eckert, CDU | Alexander Kessler, CDU |
| Dr. Volker Krämer, CDU | Rudolf Kraus, CDU |
| Klaus Leismann, B‘90/Die Grünen | Jürgen Meyer, B‘90/Die Grünen |
| Rolf Linsler, Die Linke | Gabriele Ungers, Die Linke |
| Rüdiger Linsler, FDP | Ana Isabel Klumpp, FDP |
| Harald Müller, SPD | Frank Martini, SPD |
| Anke Schwindling, CDU | Hans-Georg Vinzent, CDU |
| Vera Wilhelm, SPD | Sylvia Josette Schuhe, SPD |

## 7. Beteiligung an anderen Gesellschaften

| | **Grund/ Stammkapital** | **Anteil ZKE** |
|---|---|---|
| Zweckverband Kommunale Entsorgung Heusweiler | 250.000 € | 30 % |
| Zweckverband Entsorgung Kleinblittersdorf | 100.000 € | 49 % |
| Entsorgungszweckverband Friedrichsthal | 100.000 € | 49 % |
| Entsorgungszweckverband Völklingen | 100.000 € | 20 % |
| **Anteile an verbundenen Unternehmen** | | |
| A.S.S. GmbH | 200.000 € | 92,3 % |

## 8. Vermögens-, Finanz- und Ertragslage

| AKTIVA | 2009 T€ | 2008 T€ | Abw. absolut | Abw. in % |
|---|---|---|---|---|
| Immaterielles Vermögen | 1.436 | 919 | 517 | 56 |
| Sachanlagen | 330.223 | 324.927 | 5.296 | 2 |
| Finanzanlagen | 10.889 | 7.732 | 3.157 | 41 |
| **ANLAGEVERMÖGEN** | **342.548** | **333.578** | **8.970** | **3** |
| Vorräte | 40.046 | 39.635 | 411 | 1 |
| Forderungen und sonstige Vermögensgegenstände | 14.475 | 19.174 | -4.699 | -25 |
| Flüssige Mittel | 823 | 178 | 645 | 362 |
| **UMLAUFVERMÖGEN** | **55.344** | **58.987** | **-3.643** | **-6** |
| **RAP** | **67** | **54** | **13** | **24** |
| **BILANZSUMME** | **397.959** | **392.619** | **5.340** | **1** |

| PASSIVA | 2009 T€ | 2008 T€ | Abw. absolut | Abw. in % |
|---|---|---|---|---|
| Gezeichnetes Kapital | 2.560 | 2.560 | 0 | 0 |
| Rücklagen | 144.811 | 144.811 | 0 | 0 |
| Gewinn- / Verlustvortrag | -691 | -604 | -87 | 14 |
| Jahresüberschuss/-fehlbetrag | -5.959 | -87 | -5.872 | 6.749 |
| **EIGENKAPITAL** | **140.721** | **146.680** | **-5.959** | **-4** |
| **Sonderposten** | **9.883** | **10.241** | **-358** | **-3** |
| Rückstellungen | 5.756 | 5.398 | 358 | 7 |
| Verbindlichkeiten | 241.599 | 230.298 | 11.301 | 5 |
| - kurzfristig | 66.082 | 70.566 | -4.484 | -6 |
| - langfristig | 175.517 | 159.732 | 15.785 | 10 |
| **FREMDKAPITAL** | **247.355** | **235.696** | **11.659** | **5** |
| **RAP** | **0** | **2** | **-2** | **-100** |
| **BILANZSUMME** | **397.959** | **392.619** | **5.340** | **1** |

| Gewinn- und Verlustrechnung | 2009 T€ | 2008 T€ | Abw. absolut | Abw. in % |
|---|---|---|---|---|
| Umsatzerlöse | 77.162 | 78.884 | -1.722 | -2 |
| Bestandsveränderungen | 0 | 0 | 0 | 0 |
| aktivierte Eigenleistungen | 853 | 797 | 56 | 7 |
| sonst. betr. Erträge | 1.847 | 1.546 | 301 | 19 |
| **Gesamtleistung** | **79.862** | **81.227** | **-1.365** | **-2** |
| Materialaufwand | 44.635 | 40.630 | 4.005 | 10 |
| Personalaufwand | 17.407 | 16.747 | 660 | 4 |
| Abschreibungen | 10.611 | 10.422 | 189 | 2 |
| sonstiger betr. Aufwand | 4.159 | 4.928 | -769 | -16 |
| sonstige Steuern | 81 | 109 | -28 | -26 |
| **Betriebsergebnis** | **2.969** | **8.391** | **-5.422** | **-65** |
| Finanzergebnis | -8.228 | -8.478 | 250 | -3 |
| Neutrales Ergebnis | -756 | 0 | -756 | 0 |
| Ertragssteuern | -56 | 0 | -56 | 0 |
| **Jahresergebnis** | **-5.959** | **-87** | **-5.872** | **6.749** |

| Sonstige Wirtschaftszahlen | 2009 | 2008 | Abw. absolut | Abw. in % |
|---|---|---|---|---|
| Mitarbeiter | 355 | 350 | 5 | 1 |
| davon Auszubildende | 0 | 0 | 0 | 0 |
| | | | | 0 |
| Stand 30.06.2010: 377<br>davon Auszubildende: | | | 0 | |
| | | | | |
| Investitionen (T€) | 19.857 | 17.217 | 2.640 | 15 |

## 9. Geschäftsverlauf und voraussichtliche Entwicklung des Unternehmens

Aufgrund der vorhandenen Finanzstrukturen des Eigenbetriebes ZKE, das Recht Gebühren zu erheben, war die Liquidität das ganze Jahr über gesichert.

Das Jahresergebnis beträgt für das Geschäftsjahr 2009 insgesamt - 5.959 T€.

Das Investitionsvolumen beträgt 19.857 T€.

Der Umsatz des ZKE gliederte sich im Berichtsjahr wie folgt nach Segmenten auf: Abwasser 46.000 T€, Hausabfall 17.901 T€, Straßenreinigung 7.200 T€, Fuhrpark 473 T€, Standplatzreinigung 271 T€, Werkstatt 288 T€ und BgA Abfall 5.029 T€.

Der Eigenbetrieb ZKE wird sich zur Wahrnehmung seiner definierten Aufgaben grundsätzlich über Gebühren allgemein und ebenso über Zahlungen der LHS finanzieren.

Die Schwerpunkte der durchgeführten Tätigkeiten werden im Abwasserbereich die Unterhaltung und der Neubau von Kanälen, die Sanierungen des bestehenden Kanalnetzes und der weitere Aufbau des Kanalkatasters sein.

Ein Risikomanagement wurde im Jahre 2001 beim ZKE eingeführt. Die Werkleitung sieht für den Eigenbetrieb ZKE keine bestandsgefährdeten Risiken.

Durch die Übernahme der Mitarbeiter der KOAS GmbH Anfang 2009 können die Sanierungsstrategien des ZKE und deren Umsetzung in den nächsten Jahren wirtschaftlicher, schneller und effektiver umgesetzt werden.

Die Strategie, sich mit anderen Gemeinden zu Zweckverbänden im Bereich Abfall und Abwasser zusammenzuschließen, wird sich für den ZKE positiv auswirken und soll fortgesetzt werden.

Ferner wird der ZKE in den nächsten Jahren an dem Projekt „integriertes und flexibles Geschäftsprozessmanagement“ weiterarbeiten mit dem Ziel, einen ganzheitlichen Überblick über seine Geschäftsprozesse zu erhalten und diese durch unterschiedliche Sichten auf die Organisation nach Bedarf weiter zu entwickeln. Im Wirtschaftsjahr 2009 wurde die Einführung des SAP-CO Moduls vorbereitet und zum 01.01.2010 eingeführt.

**Zweckverband Kommunale Entsorgung Heusweiler**

**ZKE Heusweiler**

**Saarbrücker Straße 28**
**66265 Heusweiler**
www.zke-heusweiler.de

**Tel. 06806/98777 - 31**
**Fax: 06806/98777 - 32**

## 1. Geschäftsführung

Dipl.-Ing. Dirk Andres
Dipl.-Ing. (FH) Albert Dörr

## 2. Gründung des Zweckverbandes **01.01.2003**

## 3. Stammkapital des Zweckverbandes 250.000 €

## 4. Beteiligungsverhältnisse

| | | |
|---|---|---|
| Gemeinde Heusweiler | 70 % | 175.000 € |
| Zentrale Kommunale Entsorgung Saarbrücken | 30 % | 75.000 € |

## 5. Der Betrieb

**Aufgaben und Zweck des Zweckverbandes**

(1) Der ZKE Heusweiler nimmt die innerörtlichen Aufgaben der Abwasserbeseitigung wahr. Er kann überörtliche Aufgaben der Abwasserbeseitigung im Auftrag des EVS übernehmen

(2) Ferner verfolgt der ZKE Heusweiler den Zweck, Schmutz- und Regenwasser sowie Fäkalien von den in der Gemeinde Heusweiler gelegenen Grundstücken zu sammeln und der überörtlichen Abwasseranlage zuzuführen.

(3) Der ZKE Heusweiler übernimmt alle der Gemeinde Heusweiler obliegenden Aufgaben nach §§ 50 und 50a des Saarländischen Wassergesetzes in der Fassung der Bekanntmachung vom 03. März 1998 (Amtsbl. S. 306ff) sowie nach der Satzung der Gemeinde Heusweiler über die Entwässerung von Grundstücken, den Anschluss an die öffentliche Abwasseranlage und deren Benutzung (Abwassersatzung) vom 18.12.2002

(4) Der ZKE Heusweiler erbringt die zur Erfüllung der in den Abs. 1 bis 3 beschriebenen Aufgaben erforderlichen technischen und kaufmännischen Dienstleistungen selbst oder nach Maßgabe des Abs. 5.

(5) Der ZKE Heusweiler kann sich zur Erfüllung seiner Aufgaben Dritter bedienen sowie auf Beschluss seiner Verbandsversammlung sich an Verbänden beteiligen, Kapitalgesellschaften gründen oder sich an ihnen beteiligen.

## 6. Verbandsversammlung

**§ 5 der Satzung**

(1) Die Verbandsversammlung besteht aus dreizehn Mitgliedern und zwar:
   1. dem Bürgermeister der Gemeinde Heusweiler als Vorsitzenden.
   2. acht Mitgliedern des Gemeinderates der Gemeinde Heusweiler
   3. vier Vertretern ZKE, Saarbrücken

| **Mitglieder der Verbandsversammlung:** | **Verhinderungsvertreter** |
|---|---|
| Bm. Rainer Ziebold, Verbandsvorsteher | |
| Tino Elberskirchen | |
| Hans-Kurt Hill | |
| Pascal Kopp | |
| Rosarina Mertes | |
| Hans-Georg Müller | |
| Denis Roos | |
| Manfred Schmidt | |
| Bernd Selzner, ZKE Saarbrücken | Rolf-Dieter Koch, ZKE Saarbrücken |
| Stv. Stefan Brand, CDU | Dr. Volker Krämer, CDU, |
| Stv. Martin Kalkoffen, Die Linke | Michael Bleines, Die Linke |
| Stve. Sylvia Josette Schuhe, SPD | Susanne Nickolai, SPD |

## 7. Wesentliche Verträge

- Öffentlich-rechtliche Vereinbarung zwischen ZKE Heusweiler und ZKE Saarbrücken vom 05.12.01
- Kooperationsvertrag zwischen Gemeinde Heusweiler und ZKE Saarbrücken vom 20.12.01

## 8. Beteiligung an anderen Gesellschaften

keine

## 9. Wirtschaftsdaten

| AKTIVA | 2009 T€ | 2008 T€ | Abw. absolut | Abw. in % |
|---|---|---|---|---|
| Immaterielles Vermögen | 398 | 415 | -17 | -4 |
| Sachanlagen | 26.625 | 25.040 | 1.585 | 6 |
| Finanzanlagen | 0 | 0 | 0 | 0 |
| **ANLAGEVERMÖGEN** | **27.023** | **25.455** | **1.568** | **6** |
| Vorräte | | 0 | 0 | 0 |
| Forderungen und sonstige Vermögensgegenstände | 356 | 322 | 34 | 11 |
| Flüssige Mittel | 1.350 | 645 | 705 | 109 |
| **UMLAUFVERMÖGEN** | **1.706** | **967** | **739** | **76** |
| **RAP** | **0** | **0** | **0** | **0** |
| **BILANZSUMME** | **28.729** | **26.422** | **2.307** | **9** |

| PASSIVA | 2009 T€ | 2008 T€ | Abw. absolut | Abw. in % |
|---|---|---|---|---|
| Gezeichnetes Kapital | 250 | 250 | 0 | 0 |
| Rücklagen | 15.427 | 15.427 | 0 | 0 |
| Gewinn- / Verlustvortrag | 124 | 170 | -46 | -27 |
| Jahresüberschuss/-fehlbetrag | -177 | -46 | -131 | 285 |
| **EIGENKAPITAL** | **15.624** | **15.801** | **-177** | **-1** |
| **Sonderposten** | **3.303** | **3.343** | **-40** | **-1** |
| Rückstellungen | 27 | 35 | -8 | -23 |
| Verbindlichkeiten | 9.775 | 7.243 | 2.532 | 35 |
| - kurzfristig | 1.074 | 961 | 113 | 12 |
| - langfristig | 8.701 | 6.283 | 2.418 | 38 |
| **FREMDKAPITAL** | **9.802** | **7.278** | **2.524** | **35** |
| **RAP** | **0** | **0** | **0** | **0** |
| **BILANZSUMME** | **28.729** | **26.422** | **2.307** | **9** |

| Gewinn- und Verlustrechnung | 2009 T€ | 20087 T€ | Abw. absolut | Abw. in % |
|---|---|---|---|---|
| Umsatzerlöse | 3.335 | 3.292 | 43 | 1 |
| Bestandsveränderungen | 0 | 0 | 0 | 0 |
| aktivierte Eigenleistungen | 0 | 0 | 0 | 0 |
| sonst. betr. Erträge | 115 | 106 | 9 | 8 |
| **Gesamtleistung** | **3.450** | **3.398** | **52** | **2** |
| Materialaufwand | 2.279 | 2.166 | 113 | 5 |
| Personalaufwand | 133 | 126 | 7 | 6 |
| Abschreibungen | 485 | 479 | 6 | 1 |
| sonstiger betr. Aufwand | 180 | 201 | -21 | -10 |
| sonstige Steuern | 0 | 0 | 0 | 0 |
| **Betriebsergebnis** | **373** | **426** | **-53** | **-12** |
| Finanzergebnis | -550 | -472 | -78 | 17 |
| Neutrales Ergebnis | 0 | 0 | 0 | 0 |
| Ertragssteuern | 0 | 0 | 0 | 0 |
| **Jahresergebnis** | **-177** | **-46** | **-131** | **285** |

| Sonstige Wirtschafts-zahlen | 2009 | 2008 | Abw. absolut | Abw. in % |
|---|---|---|---|---|
| Mitarbeiter | 2 | 2 | 0 | 0 |
| - davon Auszubildende | 0 | 0 | 0 | 0 |
| | | | | |
| Stand 30.06.10: 2 | | | | |
| | | | | |
| Investitionen in T€ | 2.060 | 1.169 | 891 | 76 |
| | | | | |

| | |
|---|---|
| **Entsorgungszweckverband Friedrichsthal** | **EZF** |
| **Saarbrücker Str. 150**<br>**66299 Friedrichsthal**<br>www. friedrichsthal.de | **Tel. 06897/8100 – 0**<br>**Fax: 06897/8100 – 15**<br>**Email:** |

## 1. Verbandsgeschäftsführung

Gerhard Bös
Simone Stöhr

## 2. Gründung des Zweckverbandes **01.01.2004**

## 3. Stammkapital des Zweckverbandes € 100.000

## 4. Beteiligungsverhältnisse

| | | |
|---|---|---|
| Stadt Friedrichsthal | 51 % | 51.000 € |
| Zentrale Kommunale Entsorgung Saarbrücken | 49 % | 49.000 € |

## 5. Unternehmensgegenstand

**Gegenstand des Unternehmens**

(1) Der Zweckverband nimmt die örtlichen Aufgaben der Abwasserbeseitigung wahr. Er kann überörtliche Aufgaben der Abwasserbeseitigung im Auftrag des EVS übernehmen.

(2) Ferner verfolgt der Zweckverband den Zweck, Schmutz- und Regenwasser sowie Fäkalien von den in der Stadt Friedrichsthal gelegenen Grundstücken zu sammeln und überörtlichen Abwasseranlagen zuzuführen.

(3) Der Zweckverband übernimmt alle der Stadt Friedrichsthal obliegenden Aufgaben nach §§ 50 und 50a des Saarländischen Wassergesetzes sowie nach der Satzung der Stadt Friedrichsthal über die Entwässerung der Grundstücke und den Anschluss an die öffentliche Abwasseranlage und deren Benutzung.

## 6. Verbandsversammlung

**§ 5 der Satzung**

(1) Die Verbandsversammlung besteht aus neun Mitgliedern, und zwar
   1. dem Bürgermeister der Stadt Friedrichsthal als Vorsitzenden,
   2. vier Mitgliedern des Stadtrates der Stadt Friedrichsthal
   3. vier Vertretern der Zentralen Kommunalen Entsorgung Saarbrücken

(2) Die Mitglieder gemäß Absatz 1 Nr. 2 werden vom Stadtrat der Stadt Friedrichsthal in entsprechender Anwendung des § 114 Absatz 2 KSVG entsandt. Die Amtszeit entspricht der Dauer der allgemeinen Wahlperiode der Gemeindevertretungen im Saarland. Nach Ablauf der Amtszeit führen die bisherigen Mitglieder ihre Geschäfte bis zum ersten Zusammentreten der neuen Verbandsversammlung weiter.

(3) Die Mitglieder gemäß Absatz 1 Nr. 3 werden von der Zentralen Kommunalen Entsorgung Saarbrücken jederzeit

widerruflich in die Verbandsversammlung entsandt.

(4) Das Mandat eines Mitglieds der Verbandsversammlung erlischt mit der Beendigung des Amtes, das zur Wahl geführt hat.

(6) Für die Vertretung des Mitgliedes nach Abs. 1 Nr. 2 und 3 können Stellvertreter entsandt werden.

| **Mitglieder der Verbandsversammlung** | **Verhinderungsvertreter** |
|---|---|
| Bürgermeister Rolf Schultheis, Verbandsvorsteher | |
| Ursula Schmidt | |
| Heinz-Hermann Winkel | Harald Groß |
| Frank Hauch | Daniel Jung |
| Manfred Klein | Klaus Gottfreund |
| Bernd Selzner, ZKE Saarbrücken | Michael Zabel, ZKE Saarbrücken |
| Susanne Nickolai, SPD | Sylvia Josette Schuhe, SPD |
| Gabriele Ungers, Die Linke | Jessica Zeyer, Die Linke |
| Hans-Georg Vinzent, CDU | Anette Hoffmann, CDU |

## 7. Beteiligung an anderen Gesellschaften

keine

## 8. Vermögens-, Finanz- und Ertragslage

| AKTIVA | 2009 T€ | 2008 T€ | Abw. absolut | Abw. in % |
|---|---|---|---|---|
| Immaterielles Vermögen | 3 | 7 | -4 | -57 |
| Sachanlagen | 12.384 | 11.945 | 439 | 4 |
| Finanzanlagen | 0 | 0 | 0 | 0 |
| **ANLAGEVERMÖGEN** | **12.387** | **11.952** | **435** | **4** |
| Vorräte | 0 | 0 | 0 | 0 |
| Forderungen u. sonstige Vermögensgegenstände | 119 | 115 | 4 | 3 |
| Flüssige Mittel | 515 | 954 | -439 | -46 |
| **UMLAUFVERMÖGEN** | **634** | **1.069** | **-435** | **-41** |
| **RAP** | **0** | **0** | **0** | **0** |
| **BILANZSUMME** | **13.021** | **13.021** | **0** | **0** |

| PASSIVA | 2009 T€ | 2008 T€ | Abw. absolut | Abw. in % |
|---|---|---|---|---|
| Gezeichnetes Kapital | 100 | 100 | 0 | 0 |
| Rücklagen | 4.950 | 4.254 | 696 | 16 |
| Gewinn- / Verlustvortrag | 205 | 106 | 99 | 93 |
| Jahresüberschuss/-fehlbetrag | 3 | 794 | -791 | -100 |
| **EIGENKAPITAL** | **5.258** | **5.254** | **4** | **0** |
| **Zuschüsse** | **2.955** | **3.042** | **-87** | **-3** |
| Rückstellungen | 47 | 8 | 39 | 488 |
| Verbindlichkeiten | 4.761 | 4.717 | 44 | 1 |
| - kurzfristig | 476 | 437 | 39 | 9 |
| - langfristig | 4.285 | 4.280 | 5 | 0 |
| **FREMDKAPITAL** | **4.808** | **4.725** | **83** | **2** |
| **RAP** | | | **0** | **0** |
| **BILANZSUMME** | **13.021** | **13.021** | **0** | **0** |

| Gewinn- und Verlustrechnung | 2009 T€ | 2008 T€ | Abw. absolut | Abw. in % |
|---|---|---|---|---|
| Umsatzerlöse | 2.533 | 2.685 | -152 | -6 |
| Bestandsveränderungen | 0 | 0 | 0 | 0 |
| aktivierte Eigenleistungen | 0 | 0 | 0 | 0 |
| sonst. betr. Erträge | 110 | 688 | -578 | -84 |
| **Gesamtleistung** | **2.643** | **3.373** | **-730** | **-22** |
| Materialaufwand | 1.429 | 1.374 | 55 | 4 |
| Personalaufwand | 264 | 255 | 9 | 4 |
| Abschreibungen | 383 | 375 | 8 | 2 |
| sonstiger betr. Aufwand | 219 | 232 | -13 | -6 |
| sonstige Steuern | | 0 | 0 | 0 |
| **Betriebsergebnis** | **348** | **1.137** | **-789** | **-69** |
| Finanzergebnis | -345 | -343 | -2 | 1 |
| Neutrales Ergebnis | 0 | 0 | 0 | 0 |
| Ertragssteuern | 0 | 0 | 0 | 0 |
| **Jahresergebnis** | **3** | **794** | **-791** | **-100** |

| Sonstige Wirtschaftszahlen | 2009 | 2008 | Abw. absolut | Abw. in % |
|---|---|---|---|---|
| Mitarbeiter | 4 | 4 | 0 | 0 |
| davon Auszubildende | 0 | 0 | 0 | 0 |
| | | | 0 | 0 |
| Stand 30.06.2010:<br>davon Auszubildende: | 4<br>0 | 4<br>0 | | |
| | | | | |
| Investitionen T € | 821 | 283 | 538 | 190 |
| | | | | |
| Leistungszahlen: | | | | |
| Schmutzwasser in T cbm | 446 | 458 | -12 | -3 |
| Niederschlagswasser / T qm | 832 | 830 | 2 | 0 |
| Niederschlagswasser Gemeinde / T qm | 419 | 417 | 2 | 0 |

**Zweckverband Entsorgung Kleinblittersdorf** **ZEK**

**Rathausstraße 15**
**66271 Kleinblittersdorf**

**Tel.** **06805/2008- 901**
**Fax:** **06805/2008- 980**
**Email:** **t.brach@kleinblittersdorf.de**

**1. Verbandsgeschäftsführung**

Thomas Brach
Michael Zabel

**Verbandsvorsteher:**

Bürgermeister Stephan Strichertz

**2. Gründung des Zweckverbandes** **01.01.2004**

**3. Stammkapital des Zweckverbandes** € 100.000

**4. Beteiligungsverhältnisse**

| | | |
|---|---|---|
| Gemeinde Kleinblittersdorf | 51 % | 51.000 € |
| Zentrale Kommunale Entsorgung Saarbrücken | 49 % | 49.000 € |

**5. Unternehmensgegenstand**

**Gegenstand des Unternehmens**

(1) Der Zweckverband nimmt die örtlichen Aufgaben der Abwasserbeseitigung wahr. Er kann überörtliche Aufgaben der Abwasserbeseitigung im Auftrag des EVS übernehmen.
Der Zweckverband übernimmt im Rahmen der gemäß § 2 Absatz 4 Satz 1 EVSG zwischen der Gemeinde Kleinblittersdorf und dem Entsorgungsverband Saar (EVS) geschlossenen öffentlich-rechtlichen Verträge die Aufgaben der Kommune. Er tritt in alle Rechte und Pflichten dieser Verträge ein.

(2) Ferner verfolgt der Zweckverband den Zweck, Schmutz- und Regenwasser sowie Fäkalien von den in der Gemeinde Kleinblittersdorf gelegenen Grundstücken zu sammeln und überörtlichen Abwasseranlagen zuzuführen.

(3) Der Zweckverband übernimmt alle der Gemeinde Kleinblittersdorf obliegenden Aufgaben nach §§ 50 und 50a des Saarländischen Wassergesetzes sowie nach der Satzung der Gemeinde Kleinblittersdorf über die Entwässerung der Grundstücke und den Anschluss an die öffentliche Abwasseranlage und deren Benutzung.

**6. Verbandsversammlung**

**§ 5 der Satzung**

(1) Die Verbandsversammlung besteht aus neun Mitgliedern, und zwar
   1. dem Bürgermeister der Gemeinde Kleinblittersdorf als Vorsitzenden,
   2. vier Mitgliedern des Gemeinderates der Gemeinde Kleinblittersdorf,
   3. vier Vertretern der Zentralen Kommunalen Entsorgung Saarbrücken.

(2) Die Mitglieder gemäß Absatz 1 Nr. 2 werden vom Gemeinderat der Gemeinde Kleinblittersdorf in entsprechender Anwendung des § 114 Absatz 2 KSVG entsandt. Die Amtszeit

entspricht der Dauer der allgemeinen Wahlperiode der Gemeindevertretungen im Saarland. Nach Ablauf der Amtszeit führen die bisherigen Mitglieder ihre Geschäfte bis zum ersten Zusammentreten der neuen Verbandsversammlung weiter. Hierbei gilt § 13 Abs. 2 Satz 3 KGG.

(3) Die Mitglieder gemäß Absatz 1 Nr. 3 werden von der Zentralen Kommunalen Entsorgung Saarbrücken jederzeit widerruflich in die Verbandsversammlung entsandt.

(4) Das Mandat eines Mitglieds der Verbandsversammlung erlischt mit der Beendigung des Amtes, das zur Wahl geführt hat.

(5) Jedes Mitglied kann sein Mandat jederzeit durch schriftliche Erklärung gegenüber dem Verbandsvorsteher mit sofortiger Wirkung niederlegen; die Erklärung ist unwiderruflich.

(6) Für die Vertretung des Mitgliedes nach Abs. 1 Nr. 1 gilt § 63 KSVG. Für die Mitglieder nach Abs. 1 Nr. 2 und 3 können Stellvertreter entsandt werden. Absätze 2 bis 5 gelten entsprechend.

| **Mitglieder der Verbandsversammlung:** | **Verhinderungsvertreter** |
|---|---|
| Bürgermeister Stephan Strichertz, | Erster Beigeordneter Paul Lang |
| Manfred Brandstetter, CDU | Thomas Unold, CDU |
| Marianne Niederländer, CDU | Johannes Bur, CDU |
| Günter Lang, SPD | Bernd Dick, SPD |
| Andreas Dax, SPD | Harald Thieser, SPD |
| Bernd Selzner, ZKE Saarbrücken | Judith Pirrot, ZKE Saarbrücken |
| Stve. Anette Hoffmann, CDU | Anke Schwindling, CDU |
| Stv. Martin Kalkoffen, Die Linke | Gabriele Ungers, Die Linke |
| Stve. Susanne Nickolai, SPD | Sylvia Josette Schuhe, SPD |

## 7. Beteiligung an anderen Gesellschaften

keine

## 8. Vermögens-, Finanz- und Ertragslage

| AKTIVA | 2009 T€ | 2008 T€ | Abw. absolut | Abw. in % |
|---|---|---|---|---|
| Immaterielles Vermögen | 271 | 277 | -6 | -2 |
| Sachanlagen | 25.286 | 24.606 | 680 | 3 |
| Finanzanlagen | 0 | 0 | 0 | 0 |
| **ANLAGEVERMÖGEN** | **25.557** | **24.883** | **674** | **3** |
| Vorräte | 0 | 0 | 0 | 0 |
| Forderungen u. sonstige Vermögensgegenstände | 304 | 521 | -217 | -42 |
| Flüssige Mittel | 0 | | 0 | 0 |
| **UMLAUFVERMÖGEN** | **304** | **521** | **-217** | **-42** |
| **RAP** | | **0** | **0** | **0** |
| **BILANZSUMME** | **25.861** | **25.404** | **457** | **2** |

| PASSIVA | 2009 T€ | 2008 T€ | Abw. absolut | Abw. in % |
|---|---|---|---|---|
| Gezeichnetes Kapital | 100 | 100 | 0 | 0 |
| Rücklagen | 396 | 396 | 0 | 0 |
| Gewinn- / Verlustvortrag | 535 | 470 | 65 | 14 |
| Jahresüberschuss/-fehlbetrag | -5 | 65 | -70 | -108 |
| **EIGENKAPITAL** | **1.026** | **1.031** | **-5** | **0** |
| **Sonderposten** | **2.109** | **2.106** | **3** | **0** |
| Rückstellungen | 11 | 8 | 3 | 38 |
| Verbindlichkeiten | 22.175 | 22.259 | -84 | 0 |
| - kurzfristig | 1.310 | 1.561 | -251 | -16 |
| - langfristig | 20.865 | 20.698 | 167 | 1 |
| **FREMDKAPITAL** | **22.186** | **22.267** | **-81** | **0** |
| **RAP** | | **0** | **0** | **0** |
| **BILANZSUMME** | **25.321** | **25.404** | **-83** | **0** |

| Gewinn- und Verlustrechnung | 2009 T€ | 2008 T€ | Abw. absolut | Abw. in % |
|---|---|---|---|---|
| Umsatzerlöse | 3.330 | 3.381 | -51 | -2 |
| Bestandsveränderungen | 0 | 0 | 0 | 0 |
| aktivierte Eigenleistungen | 31 | 30 | 1 | 3 |
| sonst. betr. Erträge | 9 | 8 | 1 | 13 |
| **Gesamtleistung** | **3.370** | **3.419** | **-49** | **-1** |
| Materialaufwand | 1.541 | 1.548 | -7 | 0 |
| Personalaufwand | 95 | 90 | 5 | 6 |
| Abschreibungen | 527 | 508 | 19 | 4 |
| sonstiger betr. Aufwand | 159 | 156 | 3 | 2 |
| sonstige Steuern | 0 | | 0 | 0 |
| **Betriebsergebnis** | **1.048** | **1.117** | **-69** | **-6** |
| Finanzergebnis | -1.053 | -1.052 | -1 | 0 |
| Neutrales Ergebnis | 0 | 0 | 0 | 0 |
| Ertragssteuern | 0 | 0 | 0 | 0 |
| **Jahresergebnis** | **-5** | **65** | **-70** | **-108** |

| Sonstige Wirtschaftszahlen | 2009 | 2008 | Abw. absolut | Abw. in % |
|---|---|---|---|---|
| Mitarbeiter | 1 | 1 | 0 | 0 |
| davon Auszubildende | 0 | 0 | 0 | 0 |
| | | | 0 | 0 |
| Stand 30.06.2010:<br>davon Auszubildende: | | | 0 | |
| | | | 0 | |
| Investitionen (T€) | 1205 | 1239 | -34 | -3 |

**Entsorgungszweckverband Völklingen** **EZV**

**Am Hammergraben 1**
**66333 Völklingen**
www.voelklingen.de

**Tel.** **06898/1323 –89**
**Fax:** **06898/1321– 97**
**Email:** **Stefan.Lang**@voelklingen.de
Klaus.Fassbender@Saarbruecken.de

## 1. Verbandsgeschäftsführung

Dr. Klaus Faßbender
Stefan Lang

## 2. Gründung des Zweckverbandes

23.01.2004

## 3. Stammkapital des Zweckverbandes

100.000 €

## 4. Beteiligungsverhältnisse

| | | |
|---|---|---|
| Mittelstadt Völklingen | 71 % | 71.000 € |
| Stadtwerke Völklingen Holding GmbH | 9 % | 9.000 € |
| Zentrale Kommunale Entsorgung Saarbrücken | 20 % | 20.000 € |

## 5. Unternehmensgegenstand

**Gegenstand des Unternehmens**

(1) Der Zweckverband wird überwiegend im Gebiet der Mittelstadt Völklingen tätig. Er nimmt an Stelle der Mittelstadt Völklingen die örtlichen Aufgaben der Abfallentsorgung als öffentlich-rechtlicher Entsorgungsträger im Sinne des § 5 Abs. 4 SAWG i.V. m. §§ 15, 13 Abs. 1 KrW-/AgfG wahr.

(2) Der Zweckverband übernimmt als eigene Aufgaben insbesondere
- das Einsammeln und Befördern von Abfällen in der Stadt
- die Errichtung eines Wertstoffhofes
- die Wertstofferfassung

(3) Die Verpflichtung zum Zusammentragen und Entsorgen illegal abgelagerter Abfälle auf der Allgemeinheit frei zugänglichen Grundstücken verbleibt bei der Stadt

(4) Der Zweckverband erbringt die zur Erfüllung der in Abs. 1 beschriebenen Aufgaben erforderlichen Dienstleistungen selbst oder nach Maßgabe des Abs. 5.

(5) Der Zweckverband kann sich zur Erfüllung seiner Aufgaben seiner Mitglieder oder Dritter bedienen und auch als Dritter im Rahmen seiner in Abs. 1 beschriebenen Aufgaben tätig werden. Er kann sich nach Zustimmung der Verbandsversammlung an anderen Zweckverbänden beteiligen oder Kapitalgesellschaften gründen oder sich an ihnen beteiligen.

## 6. Verbandsversammlung

**§ 5 der Satzung**

(1) Die Verbandsversammlung besteht aus elf Mitgliedern, und zwar
   1. dem Oberbürgermeister der Mittelstadt Völklingen als Vorsitzenden,
   2. sieben Mitgliedern des Rates der Mittelstadt Völklingen
   3. einem Vertreter der Holding sowie
   4. zwei Vertretern der Zentralen Kommunalen Entsorgung Saarbrücken

(2) Die Mitglieder gemäß Absatz 1 Nr. 2 werden vom Rat der Mittelstadt Völklingen in entsprechender Anwendung des § 114 Absatz 2 KSVG entsandt. Die Amtszeit entspricht der Dauer der allgemeinen Wahlperiode der Gemeindevertretungen im Saarland. Nach Ablauf der Amtszeit führen die bisherigen Mitglieder ihre Geschäfte bis zum ersten Zusammentreten der neuen Verbandsversammlung weiter.

(3) Die Mitglieder gemäß Absatz 1 Nr. 3 und 4 werden von der Holding bzw. dem Zentralen Kommunalen Entsorgung Saarbrücken jederzeit widerruflich in die Verbandsversammlung entsandt.

(4) Das Mandat eines Mitglieds der Verbandsversammlung erlischt mit der Beendigung des Amtes, das zur Wahl geführt hat.

(6) Für die Vertretung des Mitgliedes nach Abs. 1 Nr. 2, 3 und 4 können Stellvertreter entsandt werden.

**Mitglieder der Verbandsversammlung**

OB Klaus Lorig, Verbandsvorsteher
BM. Wolfgang Bins
Jochen Dahm, SWV Holding GmbH

| | |
|---|---|
| Becker, Birgit | Bellion, Julia |
| Rabel, Stefan | |
| Schaefer, Klaus | Kiefer, Thomas |
| Kuhn, Erik | Federspiel, Arno |
| Hommes, Paul | Folz, Brunhilde |
| Hilgers, Klaus | Willeke, Wolfried |
| Ganster, Paul | Wiesen, Karl Heinz |
| Selzner, Bernd, ZKE | Koch, Rolf-Dieter, ZKE |
| Stv. Hirschmann, Gerd, CDU | Kraus, Rudolf, CDU |

## 7. Beteiligung an anderen Gesellschaften

keine

## 8. Vermögens-, Finanz- und Ertragslage

| AKTIVA | 2009 T€ | 2008 T€ | Abw. absolut | Abw. in % |
|---|---|---|---|---|
| Immaterielles Vermögen | 9 | 0 | 9 | 0 |
| Sachanlagen | 790 | 579 | 211 | 36 |
| Finanzanlagen | 0 | 0 | 0 | 0 |
| **ANLAGEVERMÖGEN** | **799** | **579** | **220** | **38** |
| Vorräte | 0 | 0 | 0 | 0 |
| Forderungen und sonstige Vermögensgegenstände | 743 | 289 | 454 | 157 |
| Flüssige Mittel | 948 | 1.552 | -604 | -39 |
| **UMLAUFVERMÖGEN** | **1.691** | **1.841** | **-150** | **-8** |
| **RAP** | **4** | **0** | **4** | **0** |
| **BILANZSUMME** | **2.494** | **2.420** | **74** | **3** |

| PASSIVA | 2009 T€ | 2008 T€ | Abw. absolut | Abw. in % |
|---|---|---|---|---|
| Gezeichnetes Kapital | 100 | 100 | 0 | 0 |
| Rücklagen | 1.292 | 1.154 | 138 | 12 |
| Gewinn- / Verlustvortrag | 0 | 0 | 0 | 0 |
| Jahresüberschuss/-fehlbetrag | -173 | 138 | -311 | -225 |
| **EIGENKAPITAL** | **1.219** | **1.392** | **-173** | **-12** |
| **Sonderposten** | **0** | **0** | **0** | **0** |
| Rückstellungen | 143 | 205 | -62 | -30 |
| Verbindlichkeiten | 1.132 | 823 | 309 | 38 |
| - kurzfristig | 0 | 0 | 0 | 0 |
| - langfristig | 0 | 0 | 0 | 0 |
| **FREMDKAPITAL** | **1.275** | **1.028** | **247** | **24** |
| **RAP** | | | **0** | **0** |
| **BILANZSUMME** | **2.494** | **2.420** | **74** | **3** |

| Gewinn- und Verlustrechnung | 2009 T€ | 2008 T€ | Abw. absolut | Abw. in % |
|---|---|---|---|---|
| Umsatzerlöse | 3.996 | 4.230 | -234 | -6 |
| Bestandsveränderungen | 0 | 0 | 0 | 0 |
| aktivierte Eigenleistungen | 0 | 0 | 0 | 0 |
| sonst. betr. Erträge | 21 | 32 | -11 | -34 |
| **Gesamtleistung** | **4.017** | **4.262** | **-245** | **-6** |
| Materialaufwand | 2.439 | 2.266 | 173 | 8 |
| Personalaufwand | 1.072 | 979 | 93 | 9 |
| Abschreibungen | 309 | 457 | -148 | -32 |
| sonstiger betr. Aufwand | 308 | 417 | -109 | -26 |
| sonstige Steuern | 7 | 5 | 2 | 40 |
| **Betriebsergebnis** | **-118** | **138** | **-256** | **-186** |
| Finanzergebnis | -14 | 31 | -45 | -145 |
| Neutrales Ergebnis | 0 | 0 | 0 | 0 |
| Ertragssteuern | 40 | 29 | 11 | 38 |
| **Jahresergebnis** | **-172** | **140** | **-312** | **-223** |

| Sonstige Wirtschaftszahlen | 2009 | 2008 | Abw. absolut | Abw. in % |
|---|---|---|---|---|
| Mitarbeiter | 24 | 24 | 0 | 0 |
| davon Auszubildende | 0 | 0 | 0 | 0 |
| | | | 0 | 0 |
| Stand 30.06.2010:<br>davon Auszubildende: | 0 | 0 | 0 | |
| | | | 0 | |
| Investitionen (T€) | 316 | 527 | -211 | -40 |

## 9. Geschäftsverlauf und voraussichtliche Entwicklung des Unternehmens

Für das Jahr 2010 ist ein Jahresverlust lt. Plan in Höhe von 687.200 € prognostiziert. Dieser wird durch Auflösung der Rücklagen finanziert.

Der EZV hat im Jahr 2009 das Identifikationssystem in Völklingen mit dem Ziel, die Restabfallmengen zu reduzieren und eine verursachergerechte Abfallgebühr zu erheben, eingeführt. Durch die neue Gebührenabrechnung können die Gesamtkosten für die Völklinger Bürgerinnen und Bürgern reduziert bzw. bei weiterem Anstieg der überörtlichen Gebühren minimiert werden.

Der Bioabfall wird weiterhin mit regelmäßigen Entleerungsrhythmen abgefahren. Die Identifikation ist hier nicht vorgesehen.

Die Weltwirtschaftskrise hat sich auf den Rohstoffmarkt in 2009 mit sinkenden Preisen nachhaltig ausgewirkt. Sekundärrohstoffe wie Altpapier waren von diesen Entwicklungen ebenfalls stark betroffen. In 2010 haben sich die Altpapierpreise wieder erholt. Seit dem Frühjahr sind sie sogar über das Niveau von 2007 angestiegen, so dass im Mittel der letzten Jahre trotz Weltwirtschaftskrise auskömmliche Preise erzielt wurden. Dies belegt, dass die Entscheidung, die Papiertonne in Völklingen einzuführen, nicht nur den Service für die Völklin-ger Bürgerinnen und Bürger erhöht, sondern auch die wirtschaftliche Situation stabilisiert hat.

Die Entsorgungskosten für gemischte Siedlungsabfälle in den privaten Verwertungsanlagen waren in 2009 weitgehend stabil. Im Januar 2010 konnten die Entsorgungskosten deutlich reduziert werden. Dies wird neben den hohen Papiererlösen voraussichtlich zu einer Ergebnisverbesserung im Vergleich zum Wirtschaftsplan 2010 führen.