

Zusammensetzung Produktbereiche

Produktbereiche mit Produktgruppen

1.11 Innere Verwaltung

- 1.11.020 Verwaltungsführung
- 1.11.030 Gleichstellung von Mann und. Frau
- 1.11.040 Beschäftigtenvertretung
- 1.11.050 Zentrale Dienste
- 1.11.060 Öffentlichkeitsarbeit, Stadtmarketing
- 1.11.080 Personal
- 1.11.090 Arbeitsschutz
- 1.11.100 Marketing und Kommunikation
- 1.11.110 Organisation, Informationsverarbeitung, Steuerung
- 1.11.120 Recht und Versicherungen
- 1.11.130 Immobilienmanagement
- 1.11.140 Grenzüberschreitende Zusammenarbeit
- 1.11.150 Zuwanderung und Integration
- 1.11.180 Prüfung
- 1.11.190 Kommunales Recht
- 1.11.200 Komm. Haushalts- und Finanzmanagement
- 1.11.210 Kasse
- 1.11.220 Technisches Finanzmanagement
- 1.11.240 Steuerwesen
- 1.11.250 Europäische Angelegenheiten
- 1.11.300 eGovernment/IT-Koordination

1.12 Sicherheit und Ordnung

- 1.12.100 Statistik und Wahlen
- 1.12.200 Allgemeine Sicherheit und Ordnung
- 1.12.210 Bürgerdienste
- 1.12.230 Personenstandswesen
- 1.12.250 Gewerberegister
- 1.12.300 Obdachlosenp. Angelegenheiten
- 1.12.600 Gefahrenabwehr-, vorbeugung
- 1.12.700 Rettungsdienst
- 1.12.800 Katastrophenschutz

1.21 Schulträgeraufgaben

- 1.21.010 Schulische Einrichtungen
- 1.21.020 Zentrale Leistungen für Schüler
- 1.21.030 Zentrale Leistungen der Schulträgers
- 1.21.040 Schülerbeförderung

Produktbereiche mit Produktgruppen

1.25 Kultur

- 1.25.020 Veranstaltungen
- 1.25.030 Kulturelle Angelegenheiten
- 1.25.050 Musikschule
- 1.25.060 Bibliothek
- 1.25.080 Filmhaus
- 1.25.250 Archiv
- 1.25.300 Sonstige Tiergehege
- 1.25.310 Eigenbetrieb Zoolog. Garten (ZGS)

1.31 Soziale Hilfen

- 1.31.100 Grundversorgung und. Hilfe in anderen Lebenslagen
- 1.31.210 Hilfe für Asylbewerber
- 1.31.500 Soziale Einrichtungen

1.33 Förderung der Wohlfahrtspflege

- 1.33.100 Förderung von Trägern der Wohlfahrtspflege

1.35 Sonstige soziale Hilfen und .Leistungen

- 1.35.100 Sonstige soziale Hilfen und Leistungen

1.36 Kinder-, Jugend-und Familien

- 1.36.100 Förderung von .Kindern in Tageseinrichtungen
- 1.36.200 Jugendhilfe und Schule
- 1.36.500 Senioren- und Behindertenarbeit

1.41 Gesundheitsdienste

- 1.41.100 Krankenhäuser
- 1.41.400 Maßnahmen der Gesundheitspflege

1.42 Sportförderung

- 1.42.100 Förderung des Sports
- 1.42.200 Sportstätten und Bäder
- 1.42.300 Schulschwimmhallen

1.51 Planung, Entwicklung und Geoinformationen

- 1.51.100 Investitionsproj. Finanzierungsvereinbarung
- 1.51.110 Räumliche Planung
- 1.51.120 Stadterneuerung/Sanierung/Entwicklung
- 1.51.150 Verkehrsplanung
- 1.51.200 Vermessung und Geoinfo
- 1.51.300 Mobilitätsmanagement

1.52 Bauen und Wohnen

- 1.52.100 Baurechtliche Verfahren

1.53 Ver- und Entsorgung

- 1.53.700 Abfallwirtschaft

Produktbereiche mit Produktgruppen

1.54 Verkehrsflächen u.-anlagen, ÖPNV

- 1.54.100 Gemeindestraßen
- 1.54.200 Bundes- und Landstraßen
- 1.54.300 Einrichtungen zur Überwachung der Parkzeit

1.55 Natur- und Landschaftspflege

- 1.55.100 Öffentliche Grün- und Freiflächen
- 1.55.200 Naturschutz
- 1.55.300 Friedhofs- und Bestattungswesen
- 1.55.400 Wasser und Wasserbau
- 1.55.500 Land- und Forstwirtschaft

1.56 Umweltschutz

- 1.56.100 Erstellen und Umsetzen von Immissionsschutzkonzepten
- 1.56.300 Gesamtstädtisches Energiemanagement
- 1.56.400 Verwertung von Natur- und Methangas

1.57 Wirtschaft und Tourismus

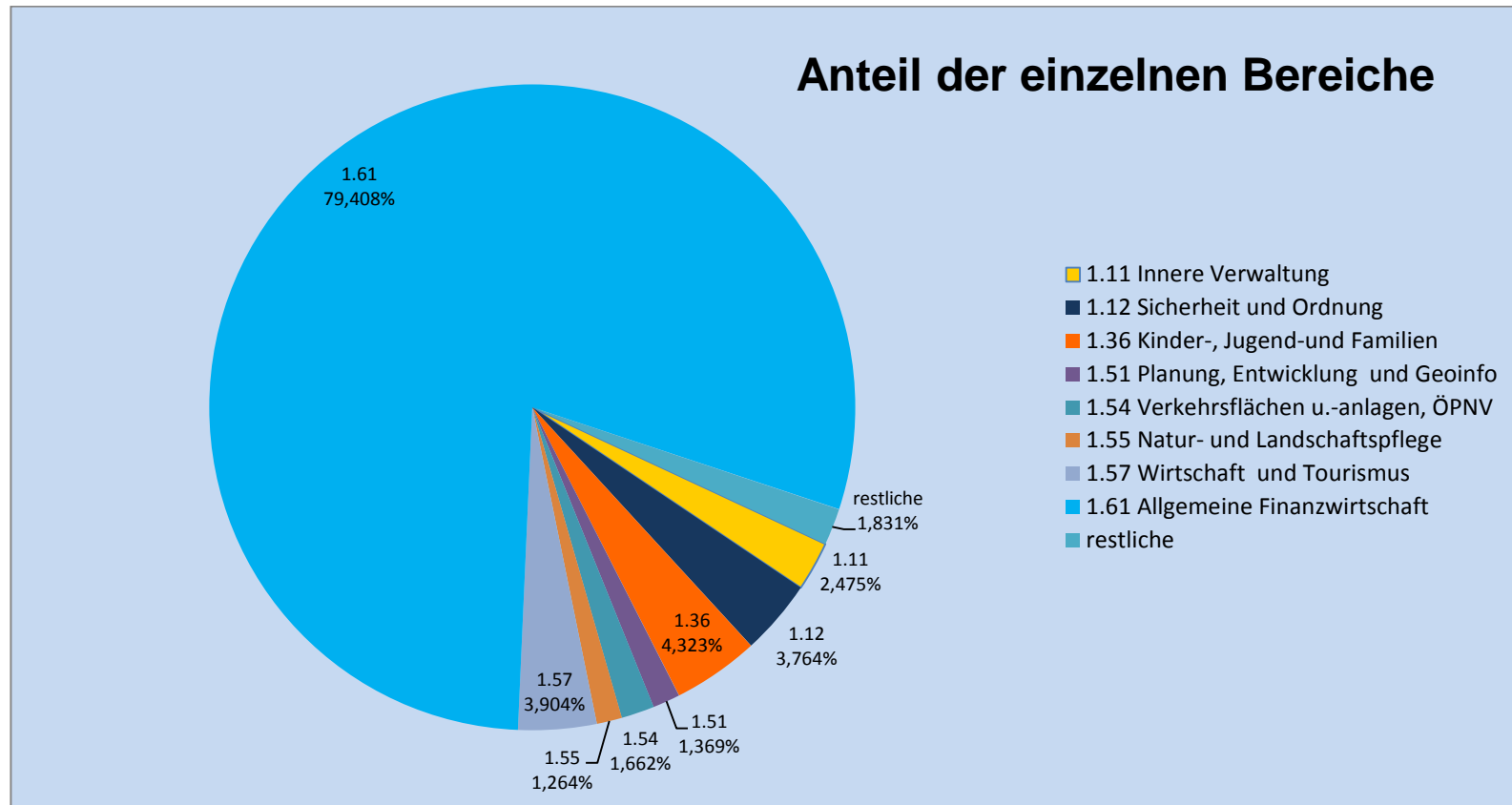
- 1.57.100 Wirtschaftsförderung
- 1.57.150 Fair Trade
- 1.57.200 Märkte, Volksfeste, Kirmessen
- 1.57.400 Mehrzweckhallen, Bürgerhaus
- 1.57.500 Eigenbetriebe, Beteiligung, verbundene Unternehmen
- 1.57.600 Förderung der Schifffahrt

1.61 Allgemeine Finanzwirtschaft

- 1.61.100 Steuern, allgemeine Zuweisungen und Umlagen
- 1.61.200 Sonstige Allgemeine Finanzwirtschaft

Gesamtergebnisplan nach Produktbereichen in Euro

| Produktbereich | Erträge 2019 | Aufwendungen 2019 | Differenz |
|--|---------------------|--------------------|------------------|
| 1.11 Innere Verwaltung | -12.403.204 | 45.120.315 | 32.717.110 |
| 1.12 Sicherheit und Ordnung | -18.862.500 | 50.598.038 | 31.735.538 |
| 1.21 Schulträgeraufgaben | -633.735 | 15.055.166 | 14.421.431 |
| 1.25 Kultur | -1.609.319 | 14.007.563 | 12.398.244 |
| 1.31 Soziale Hilfen | -4.436.041 | 6.250.437 | 1.814.395 |
| 1.33 Förderung der Wohlfahrtspflege | -368 | 2.642.649 | 2.642.281 |
| 1.35 Sonst. soziale Hilfen und .Leistungen | -606 | 534.371 | 533.765 |
| 1.36 Kinder-, Jugend-und Familien | -21.667.692 | 51.411.529 | 29.743.837 |
| 1.41 Gesundheitsdienste | -41.654 | 1.840.462 | 1.798.808 |
| 1.42 Sportförderung | -1.444.978 | 11.579.552 | 10.134.574 |
| 1.51 Planung, Entwicklung und Geoinfo | -6.859.556 | 14.063.285 | 7.203.729 |
| 1.52 Bauen und Wohnen | -929.171 | 2.562.864 | 1.633.693 |
| 1.53 Ver- und Entsorgung | -35.000 | 37.875 | 2.875 |
| 1.54 Verkehrsflächen u.-anlagen, ÖPNV | -8.331.963 | 57.430.301 | 49.098.338 |
| 1.55 Natur- und Landschaftspflege | -6.335.992 | 24.503.183 | 18.167.192 |
| 1.56 Umweltschutz | -44.327 | 803.258 | 758.930 |
| 1.57 Wirtschaft und Tourismus | -19.563.978 | 14.908.387 | -4.655.591 |
| 1.61 Allgemeine Finanzwirtschaft | -397.977.271 | 196.324.742 | -201.652.529 |
| Ergebnis | -501.177.355 | 509.673.977 | 8.496.622 |



Zusammensetzung Erträge in Euro

| | |
|---|--------------------|
| Bestandsveränderungen | -1.000 |
| Finanzerträge | -5.776.640 |
| Kostenerstattungen und Kostenumlagen | -15.156.119 |
| Öffentlich-rechtliche Leistungsentgelte | -22.994.212 |
| Privatrechtliche Leistungsentgelte | -13.842.021 |
| Sonstige ordentliche Erträge | -18.557.910 |
| Sonstige Transfererträge | -390.000 |
| Steuern und ähnliche Abgaben | -299.079.400 |
| Zuwendungen und allgemeine Umlagen | -125.380.052 |
| Ergebnis | 501.177.355 |

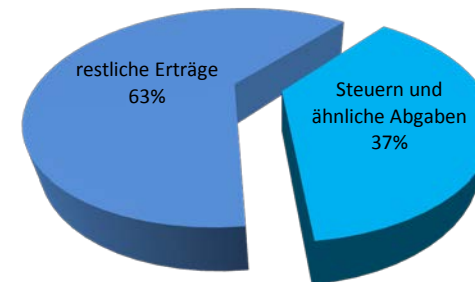
Zusammensetzung Aufwendungen in Euro

| | |
|--|--------------------|
| Aufwendungen für Sach-und Dienstleistungen | 40.942.620 |
| Bezirksratsbudget | 2.404.859 |
| Bilanzielle Abschreibungen | 37.130.634 |
| Personalaufwendungen | 122.252.110 |
| Sonstige ordentliche Aufwendungen | 59.660.506 |
| Soziale Sicherung | 1.969.500 |
| Versorgungsaufwendungen | 18.545.000 |
| Zinsen und sonstige Finanzaufwendungen | 30.119.720 |
| Zuwendungen, Umlagen und sonstige Transferleistungen | 196.649.027 |
| Ergebnis | 509.673.977 |

Steueranteil am Gesamtertrag in Euro

| | |
|------------------------------|-------------|
| Steuern und ähnliche Abgaben | 299.079.400 |
| Erträge insgesamt | 501.177.355 |

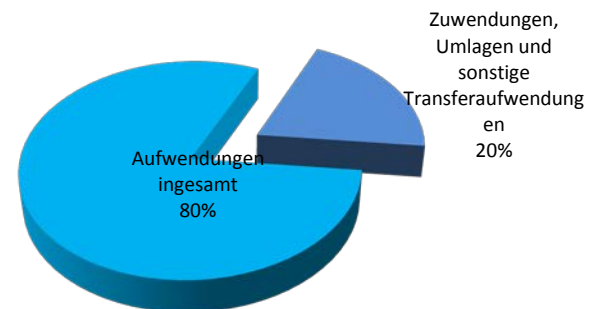
Anteil Steuern und ähnliche Abgaben am Gesamtertrag



Anteil der Transferaufwendungen am Gesamtaufwand in Euro

| | |
|---|-------------|
| Zuwendungen, Umlagen, sonstige Transferaufwendungen | 125.380.052 |
| Aufwendungen insgesamt | 501.177.355 |

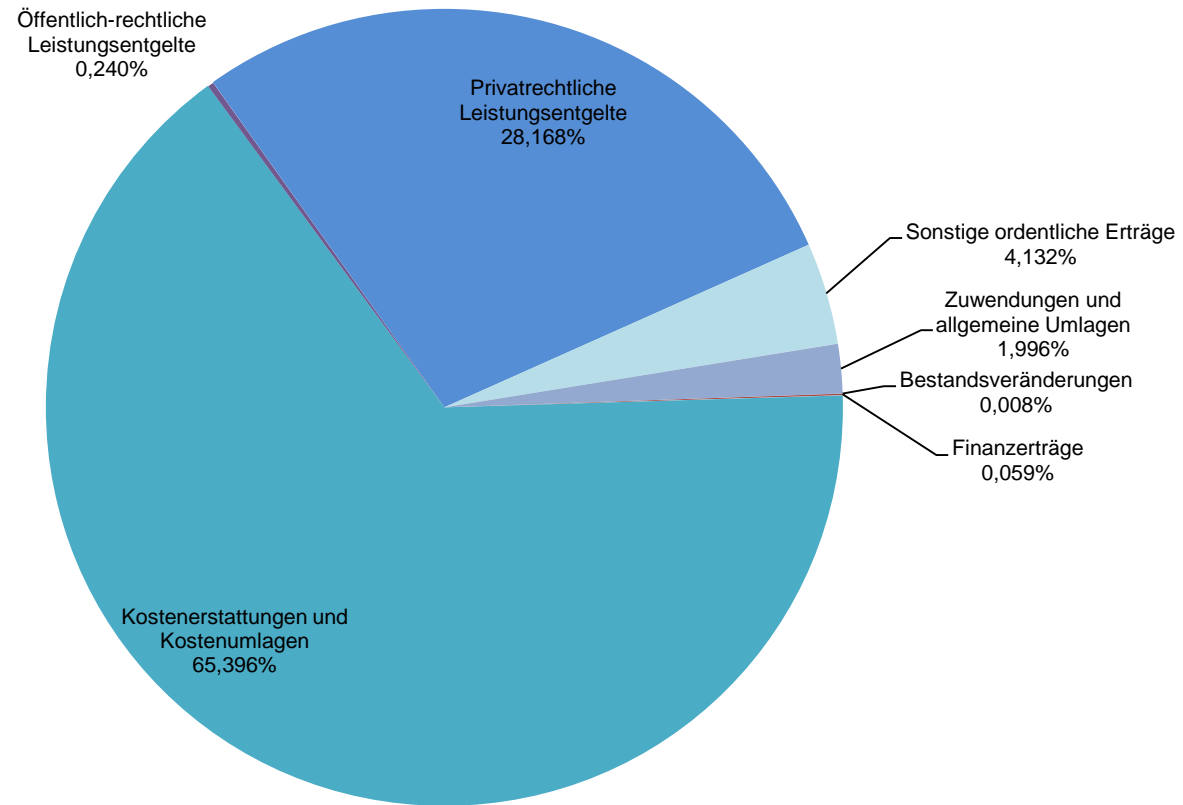
Anteil Zuwendungen, Umlagen, sonstige Transferaufwendungen am Gesamtaufwand



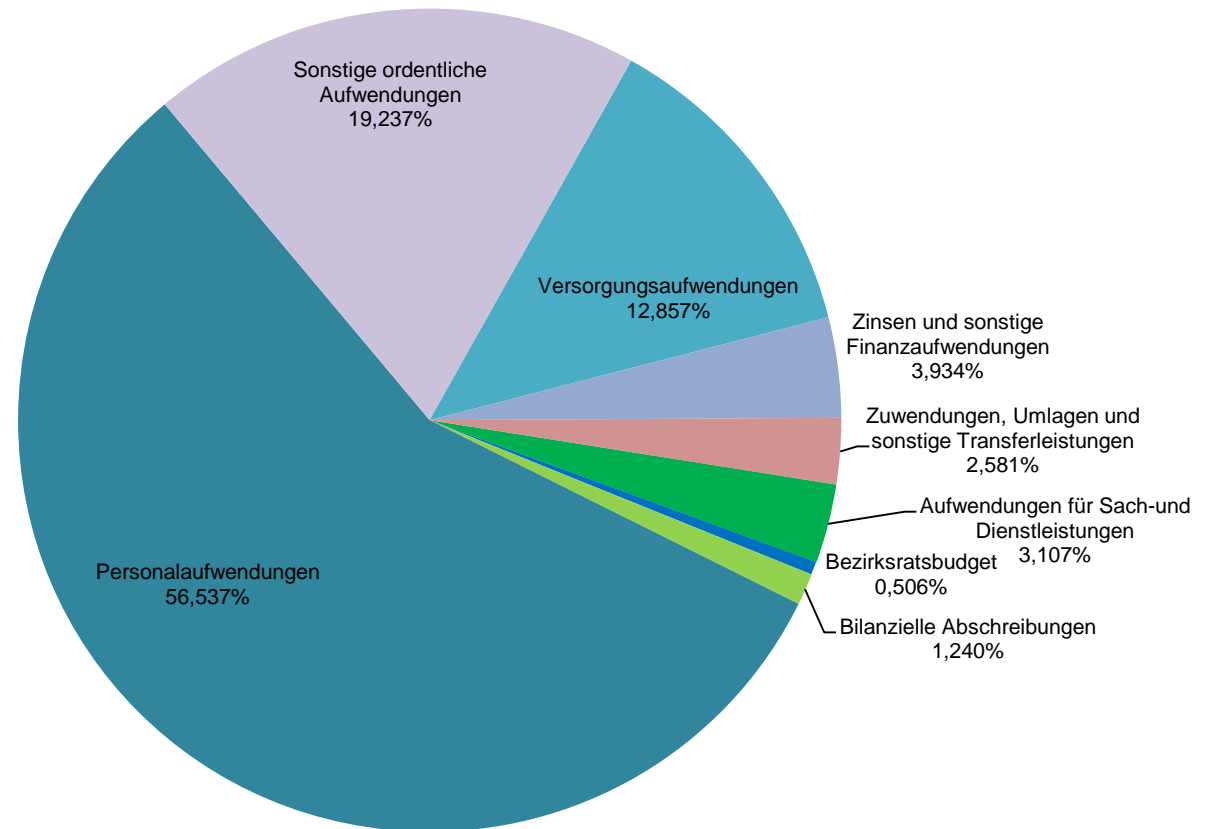
Innere Verwaltung

| | |
|--|-------------------|
| Erträge und Aufwendungen | |
| Bestandsveränderungen | -1.000 |
| Finanzerträge | -7.340 |
| Kostenerstattungen und Kostenumlagen | -8.111.243 |
| Öffentlich-rechtliche Leistungsentgelte | -29.800 |
| Privatrechtliche Leistungsentgelte | -3.493.770 |
| Sonstige ordentliche Erträge | -512.441 |
| Zuwendungen und allgemeine Umlagen | -247.611 |
| Aufwendungen für Sach- und Dienstleistungen | 1.401.886 |
| Bezirksratsbudget | 228.455 |
| Bilanzielle Abschreibungen | 559.575 |
| Personalaufwendungen | 25.509.792 |
| Sonstige ordentliche Aufwendungen | 8.679.918 |
| Versorgungsaufwendungen | 5.800.984 |
| Zinsen und sonstige Finanzaufwendungen | 1.775.125 |
| Zuwendungen, Umlagen und sonstige Transferleistungen | 1.164.580 |
| Ergebnis | 32.717.110 |

Erträge im Bereich Innere Verwaltung



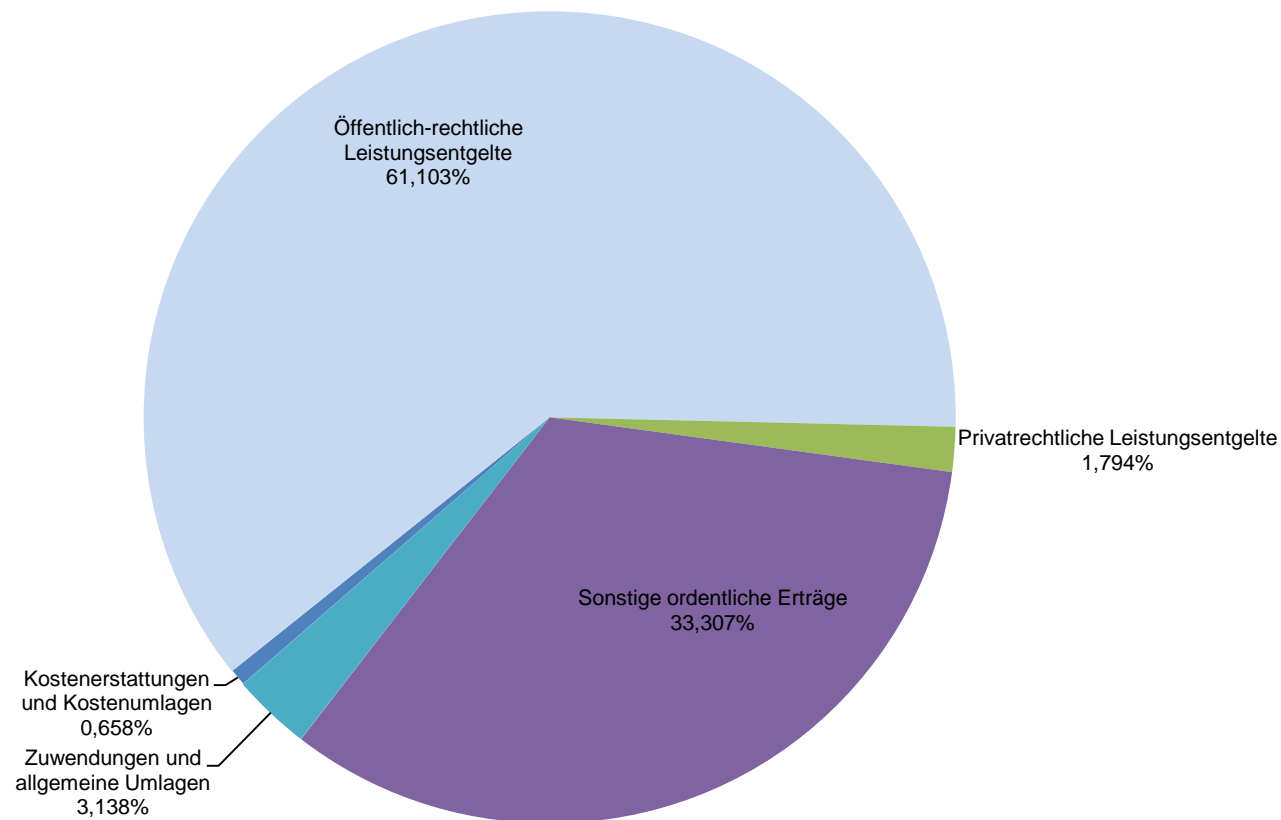
Aufwendungen im Bereich Innere Verwaltung



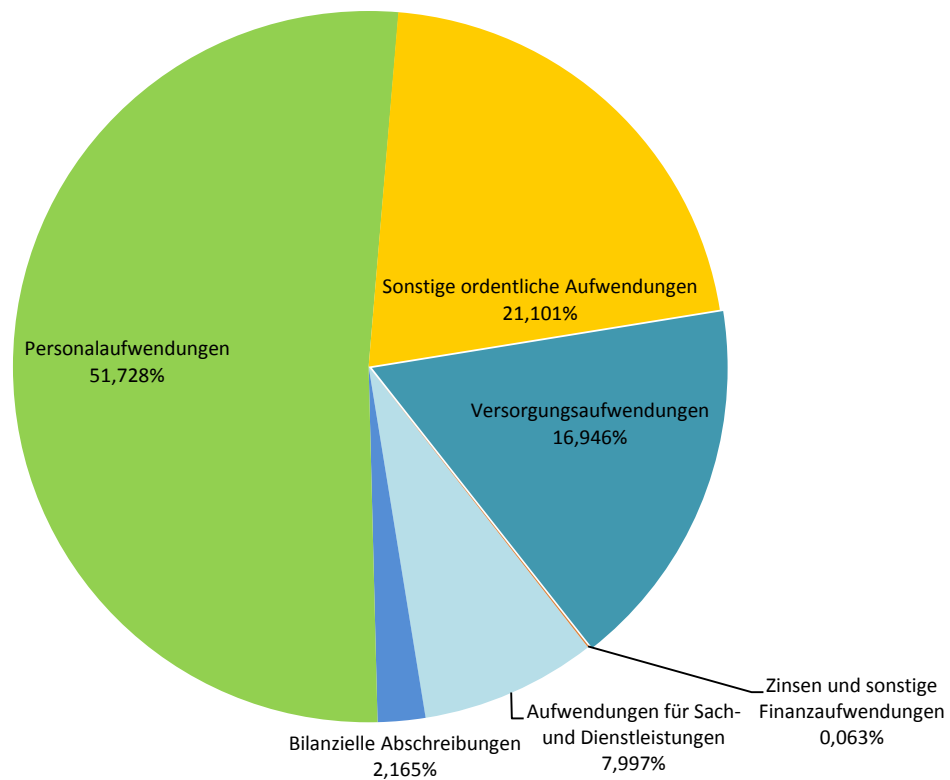
Sicherheit und Ordnung

| | |
|---|-------------------|
| Erträge und Aufwendungen | |
| Kostenerstattungen und Kostenumlagen | -124.104 |
| Öffentlich-rechtliche Leistungsentgelte | -11.525.540 |
| Privatrechtliche Leistungsentgelte | -338.435 |
| Sonstige ordentliche Erträge | -6.282.552 |
| Zuwendungen und allgemeine Umlagen | -591.869 |
| Aufwendungen für Sach- und Dienstleistungen | 4.046.552 |
| Bilanzielle Abschreibungen | 1.095.297 |
| Personalaufwendungen | 26.173.264 |
| Sonstige ordentliche Aufwendungen | 10.676.889 |
| Versorgungsaufwendungen | 8.574.232 |
| Zinsen und sonstige Finanzaufwendungen | 31.805 |
| Ergebnis | 31.735.538 |

Erträge im Bereich Sicherheit und Ordnung



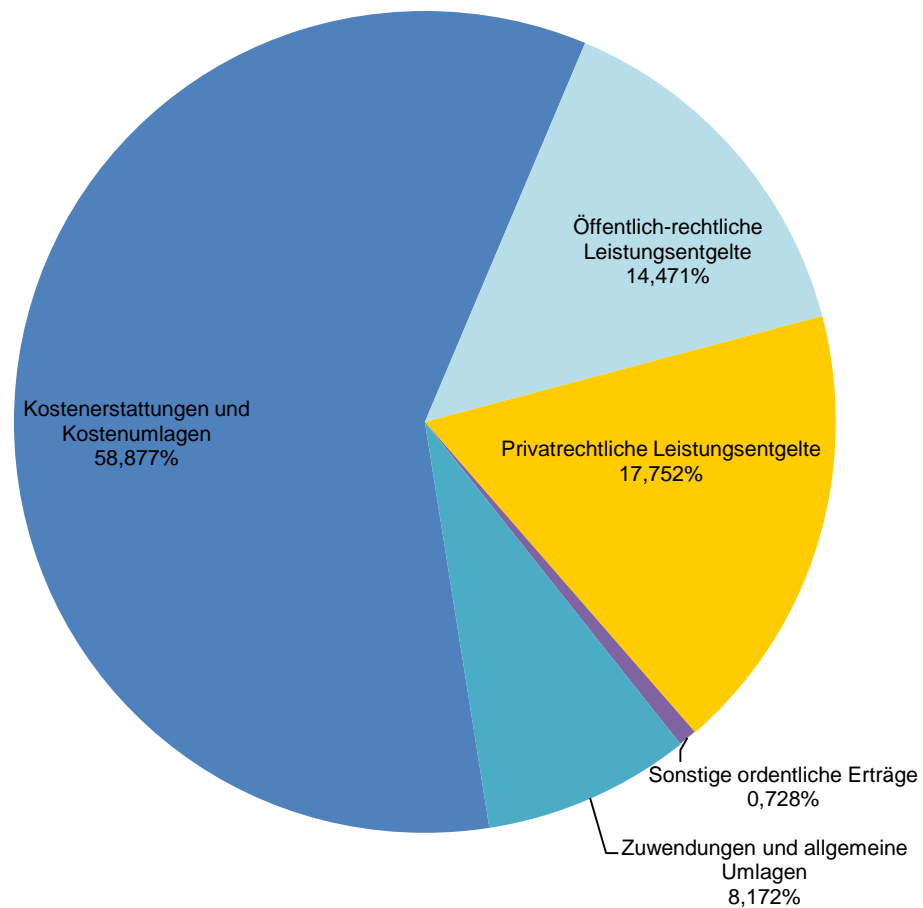
Aufwendungen im Bereich Sicherheit und Ordnung



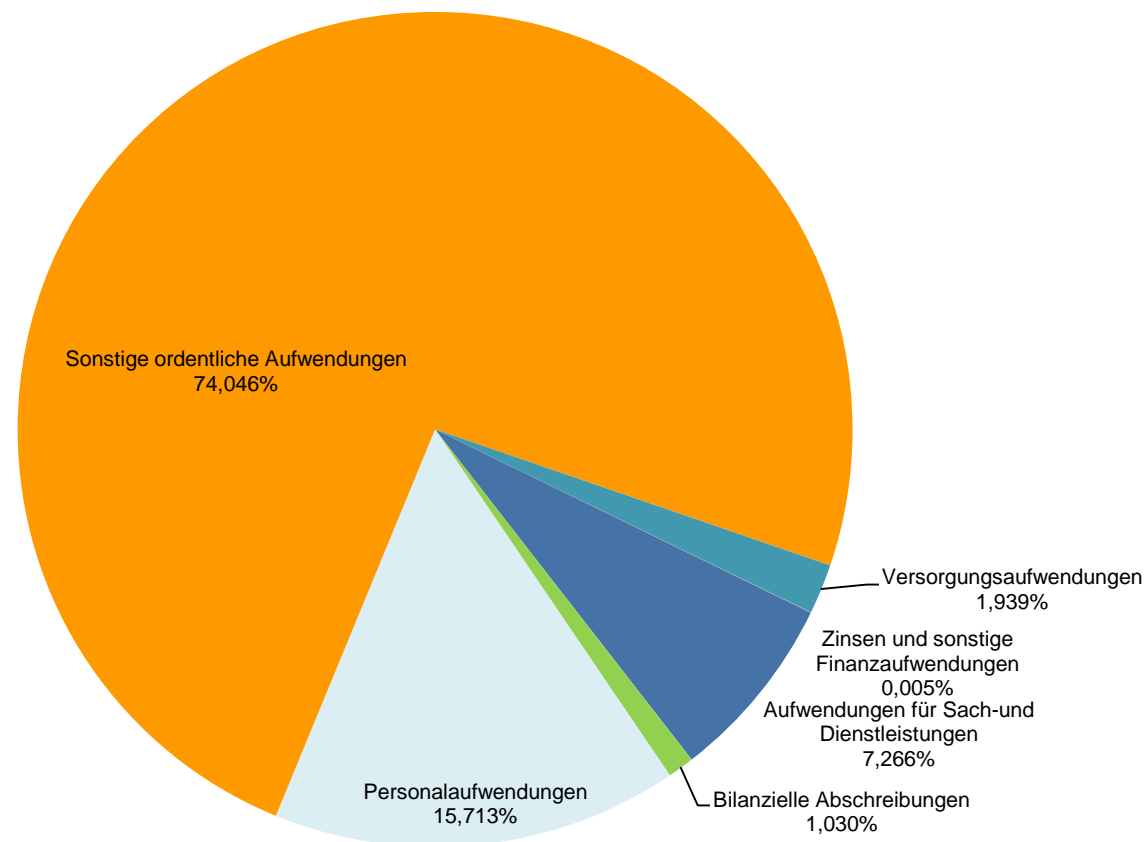
Schulträgeraufgaben

| | |
|---|-------------------|
| Erträge und Aufwendungen | |
| Kostenerstattungen und Kostenumlagen | -373.124 |
| Öffentlich-rechtliche Leistungsentgelte | -91.710 |
| Privatrechtliche Leistungsentgelte | -112.500 |
| Sonstige ordentliche Erträge | -4.613 |
| Zuwendungen und allgemeine Umlagen | -51.789 |
| Aufwendungen für Sach- und Dienstleistungen | 1.093.962 |
| Bilanzielle Abschreibungen | 155.125 |
| Personalaufwendungen | 2.365.666 |
| Sonstige ordentliche Aufwendungen | 11.147.767 |
| Versorgungsaufwendungen | 291.867 |
| Zinsen und sonstige Finanzaufwendungen | 778 |
| Ergebnis | 14.421.431 |

Erträge im Bereich Schulträgeraufgaben



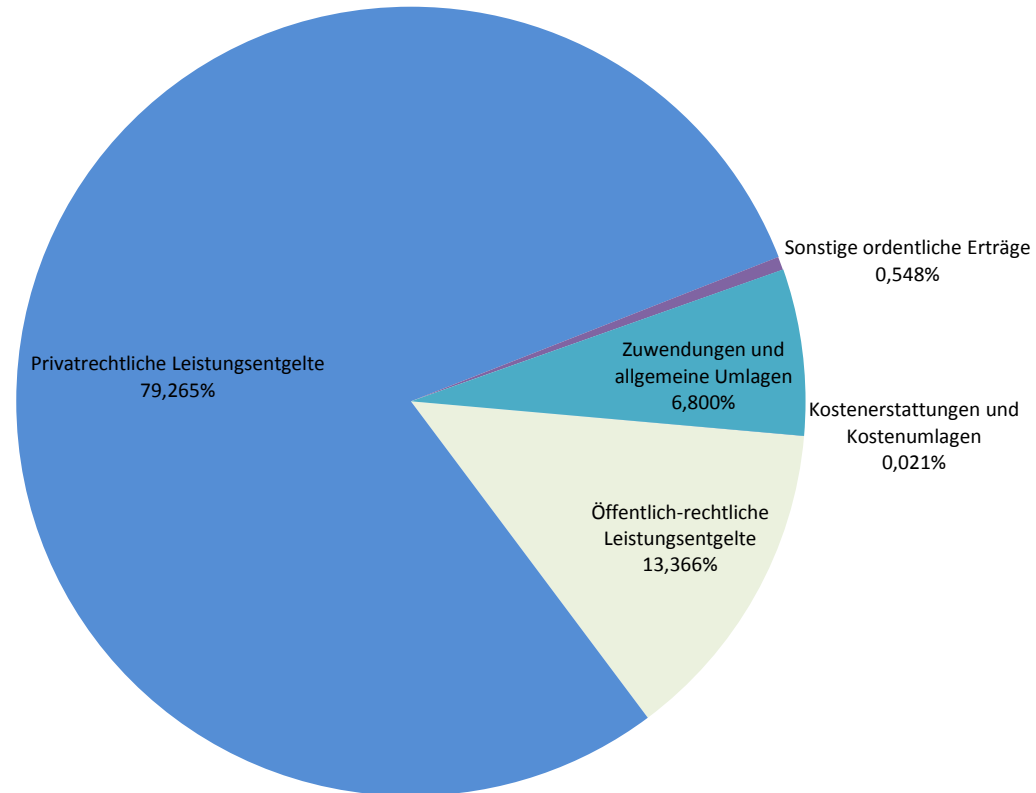
Aufwendungen im Bereich Schulträgeraufgaben



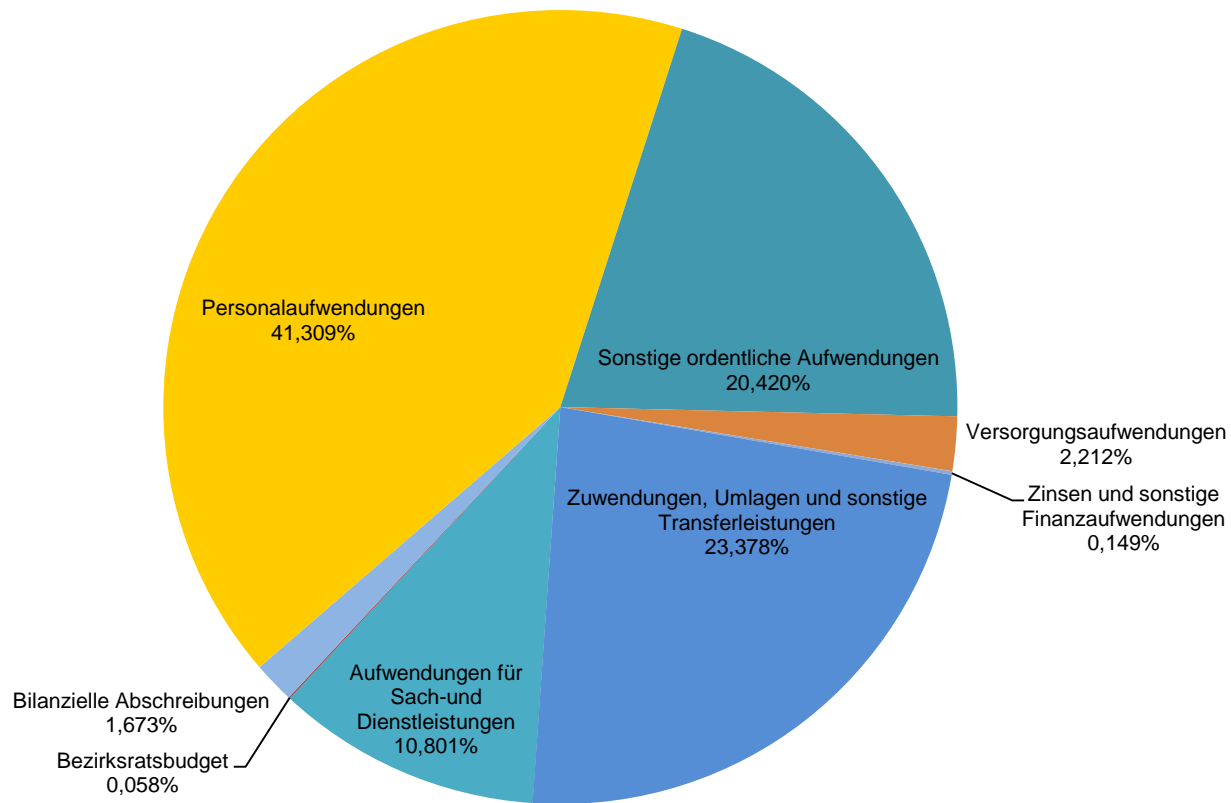
Kultur

| | |
|--|-------------------|
| Erträge und Aufwendungen | |
| Kostenerstattungen und Kostenumlagen | -343 |
| Öffentlich-rechtliche Leistungsentgelte | -215.100 |
| Privatrechtliche Leistungsentgelte | -1.275.624 |
| Sonstige ordentliche Erträge | -8.815 |
| Zuwendungen und allgemeine Umlagen | -109.436 |
| Aufwendungen für Sach-und Dienstleistungen | 1.512.927 |
| Bezirksratsbudget | 8.180 |
| Bilanzielle Abschreibungen | 234.359 |
| Personalaufwendungen | 5.786.437 |
| Sonstige ordentliche Aufwendungen | 2.860.394 |
| Versorgungsaufwendungen | 309.818 |
| Zinsen und sonstige Finanzaufwendungen | 20.802 |
| Zuwendungen, Umlagen und sonstige Transferleistungen | 3.274.647 |
| Ergebnis | 12.398.246 |

Erträge im Bereich Kultur



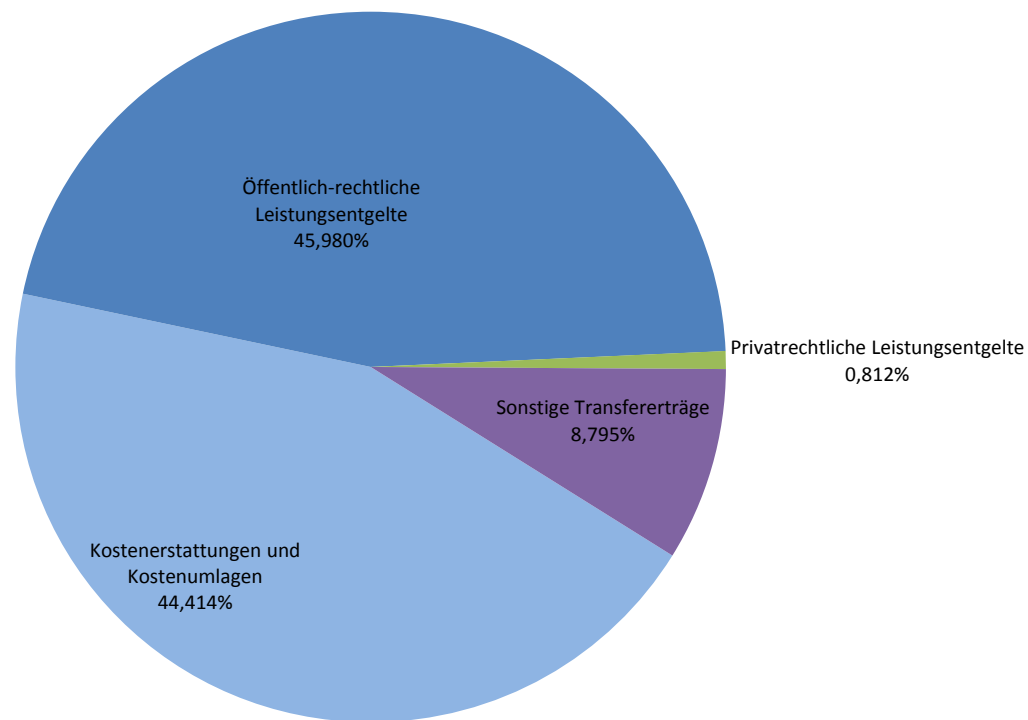
Aufwendungen im Bereich Kultur



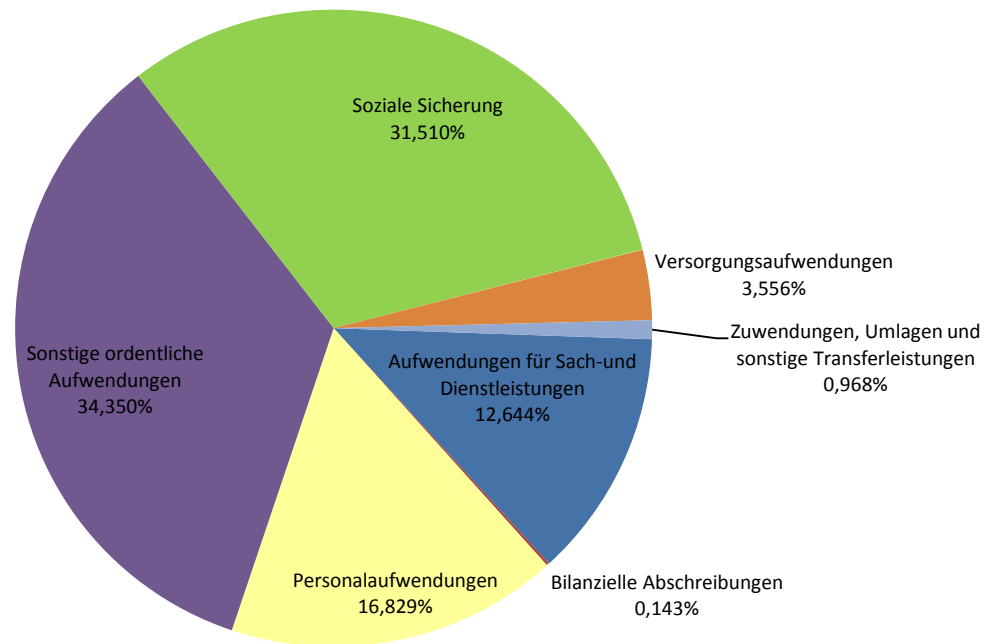
Soziale Hilfen

| Erträge und Aufwendungen | |
|--|------------------|
| Kostenerstattungen und Kostenumlagen | -1.969.544 |
| Öffentlich-rechtliche Leistungsentgelte | -2.039.000 |
| Privatrechtliche Leistungsentgelte | -36.000 |
| Sonstige ordentliche Erträge | -1.497 |
| Sonstige Transfererträge | -390.000 |
| Aufwendungen für Sach-und Dienstleistungen | 790.286 |
| Bilanzielle Abschreibungen | 8.934 |
| Personalaufwendungen | 1.051.905 |
| Sonstige ordentliche Aufwendungen | 2.147.027 |
| Soziale Sicherung | 1.969.500 |
| Versorgungsaufwendungen | 222.261 |
| Zinsen und sonstige Finanzaufwendungen | 24 |
| Zuwendungen, Umlagen und sonstige Transferleistungen | 60.500 |
| Ergebnis | 1.814.395 |

Erträge im Bereich Soziale Hilfen



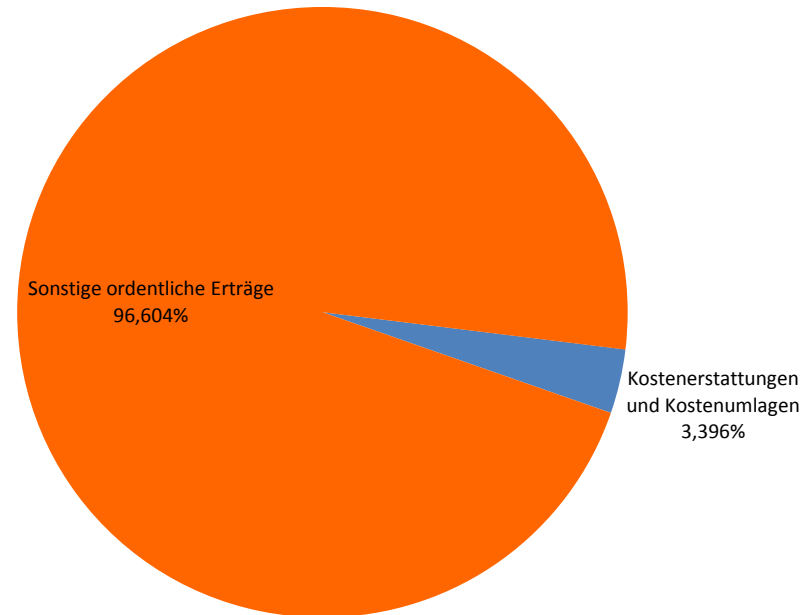
Aufwendungen im Bereich Soziale Hilfen



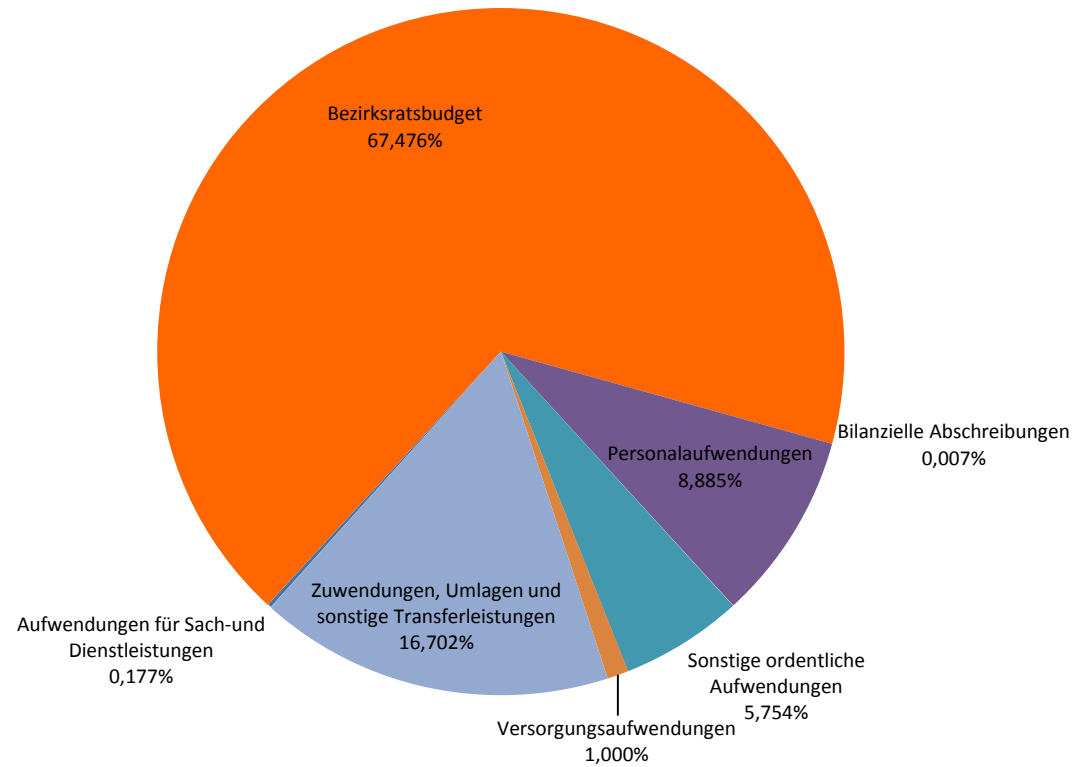
Förderung der Wohlfahrtspflege

| | |
|--|------------------|
| Erträge und Aufwendungen | |
| Kostenerstattungen und Kostenumlagen | -12 |
| Sonstige ordentliche Erträge | -355 |
| Aufwendungen für Sach- und Dienstleistungen | 4.676 |
| Bezirksratsbudget | 1.783.152 |
| Bilanzielle Abschreibungen | 174 |
| Personalaufwendungen | 234.797 |
| Sonstige ordentliche Aufwendungen | 152.058 |
| Soziale Sicherung | 0 |
| Versorgungsaufwendungen | 26.420 |
| Zinsen und sonstige Finanzaufwendungen | 1 |
| Zuwendungen, Umlagen und sonstige Transferleistungen | 441.370 |
| Ergebnis | 2.642.281 |

Erträge im Bereich Förderung der Wohlfahrtspflege



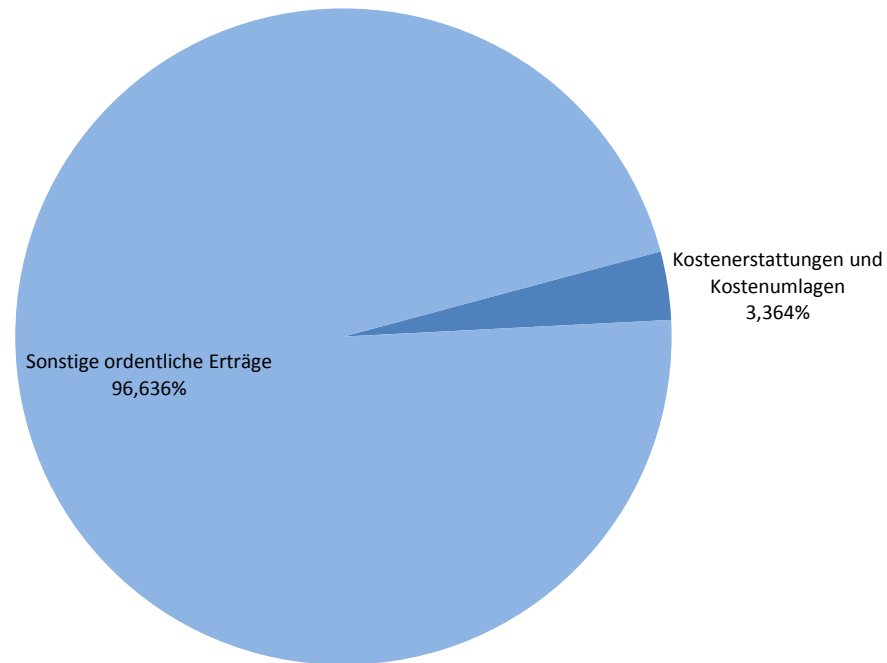
Aufwendungen im Bereich Förderung der Wohlfahrtspflege



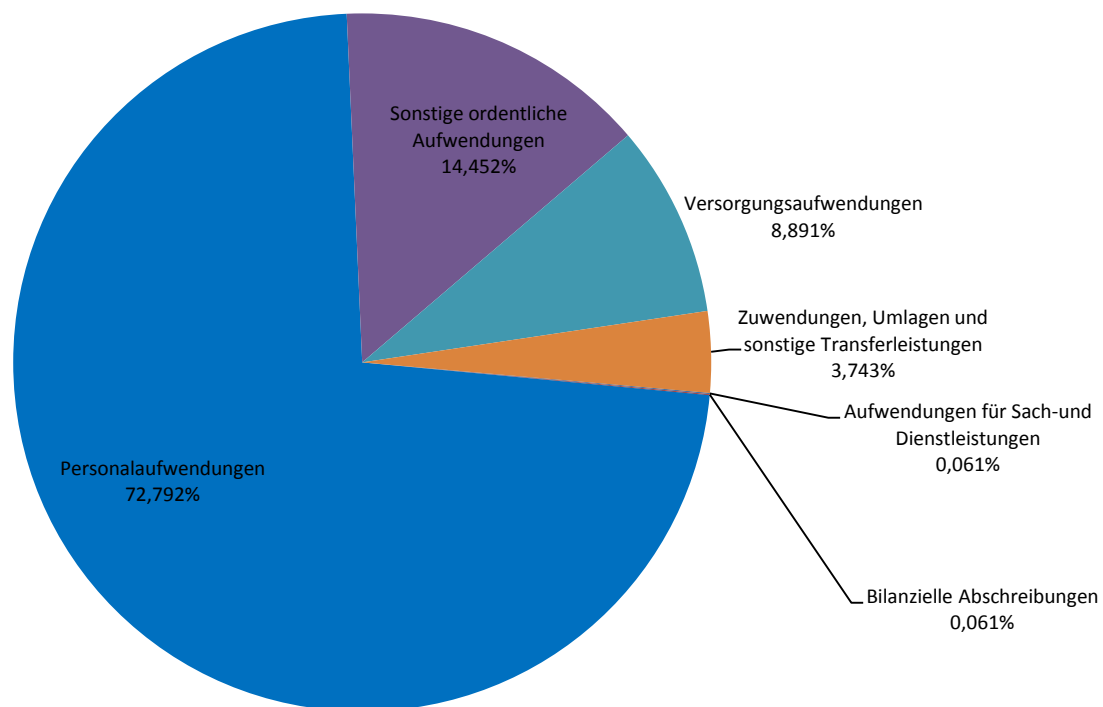
Sonstige soziale Hilfen und Leistungen

| | |
|--|----------------|
| Erträge und Aufwendungen | |
| Kostenerstattungen und Kostenumlagen | -20 |
| Sonstige ordentliche Erträge | -586 |
| Aufwendungen für Sach-und Dienstleistungen | 327 |
| Bilanzielle Abschreibungen | 325 |
| Personalaufwendungen | 388.981 |
| Sonstige ordentliche Aufwendungen | 77.228 |
| Versorgungsaufwendungen | 47.509 |
| Zuwendungen, Umlagen und sonstige Transferleistungen | 20.000 |
| Ergebnis | 533.764 |

Erträge im Bereich Sonstige soziale Hilfen und Leistungen



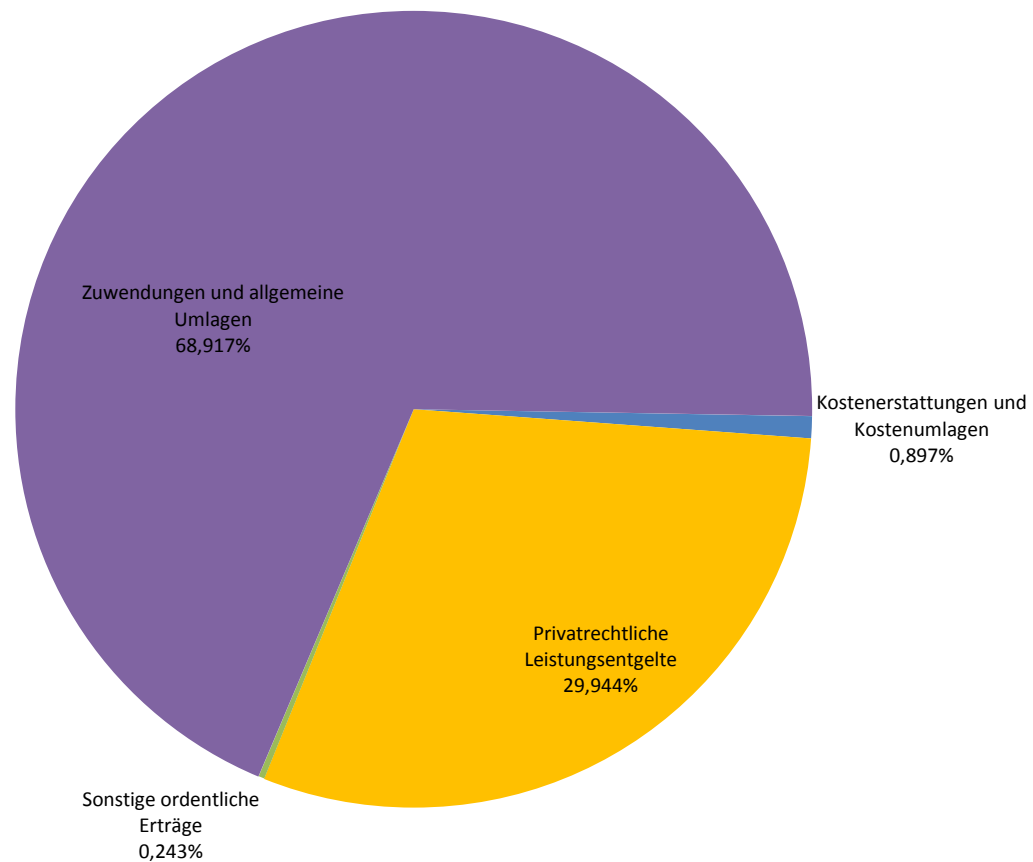
Aufwendungen im Bereich Sonstige soziale Hilfen und Leistungen



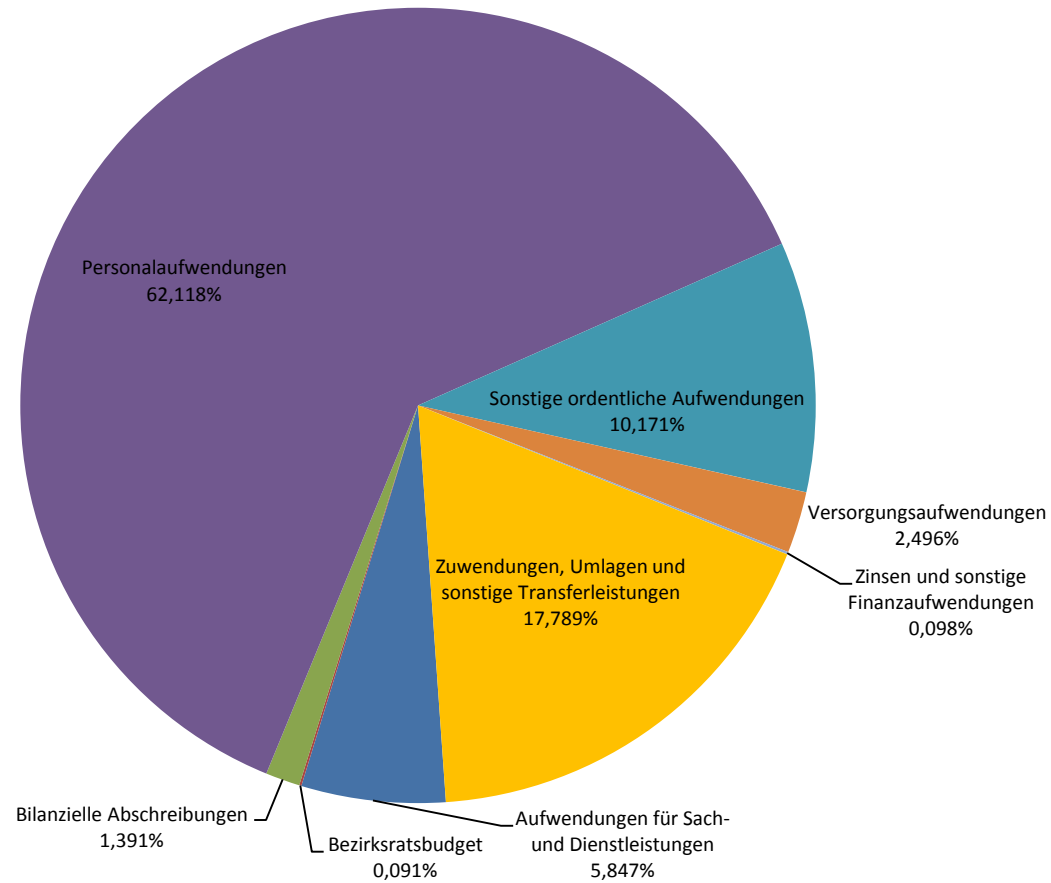
Kinder-, Jugend und Familien

| | |
|--|-------------------|
| Erträge und Aufwendungen | |
| Kostenerstattungen und Kostenumlagen | -194.280 |
| Privatrechtliche Leistungsentgelte | -6.488.120 |
| Sonstige ordentliche Erträge | -52.603 |
| Zuwendungen und allgemeine Umlagen | -14.932.688 |
| Aufwendungen für Sach- und Dienstleistungen | 3.005.882 |
| Bezirksratsbudget | 46.832 |
| Bilanzielle Abschreibungen | 715.161 |
| Personalaufwendungen | 31.935.911 |
| Sonstige ordentliche Aufwendungen | 5.229.045 |
| Versorgungsaufwendungen | 1.282.994 |
| Zinsen und sonstige Finanzaufwendungen | 50.243 |
| Zuwendungen, Umlagen und sonstige Transferleistungen | 9.145.460 |
| Ergebnis | 29.743.837 |

Erträge im Bereich Kinder, Jugend und Familien



Aufwendungen im Bereich Kinder, Jugend und Familien



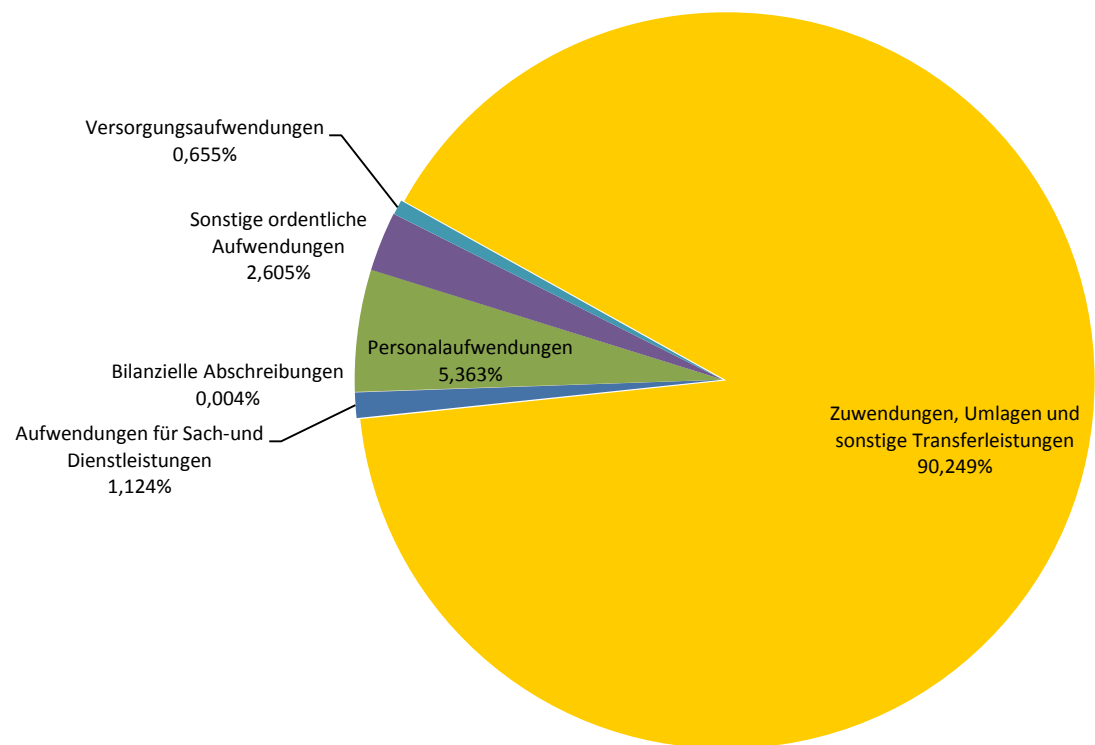
Gesundheitsdienste

| | |
|--|------------------|
| Erträge und Aufwendungen | |
| Kostenerstattungen und Kostenumlagen | -5 |
| Sonstige ordentliche Erträge | -149 |
| Zuwendungen und allgemeine Umlagen | -41.500 |
| Aufwendungen für Sach- und Dienstleistungen | 20.683 |
| Bilanzielle Abschreibungen | 82 |
| Personalaufwendungen | 98.697 |
| Sonstige ordentliche Aufwendungen | 47.945 |
| Versorgungsaufwendungen | 12.054 |
| Zuwendungen, Umlagen und sonstige Transferleistungen | 1.661.000 |
| Ergebnis | 1.798.807 |

Erträge im Bereich Gesundheitsdienste



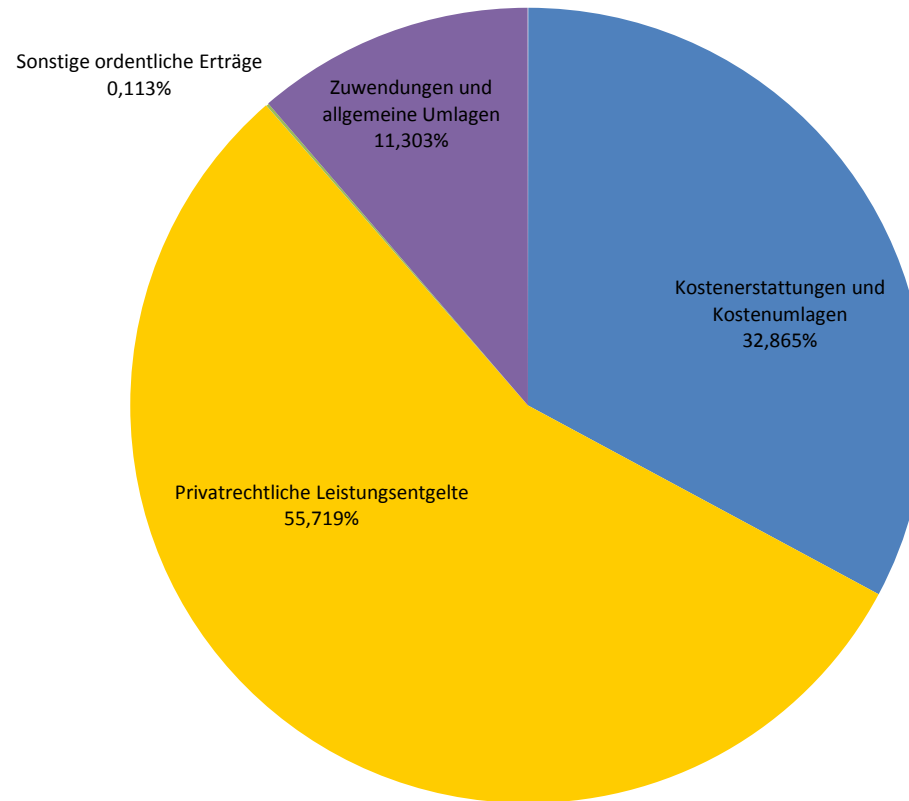
Aufwendungen im Bereich Gesundheitsdienste



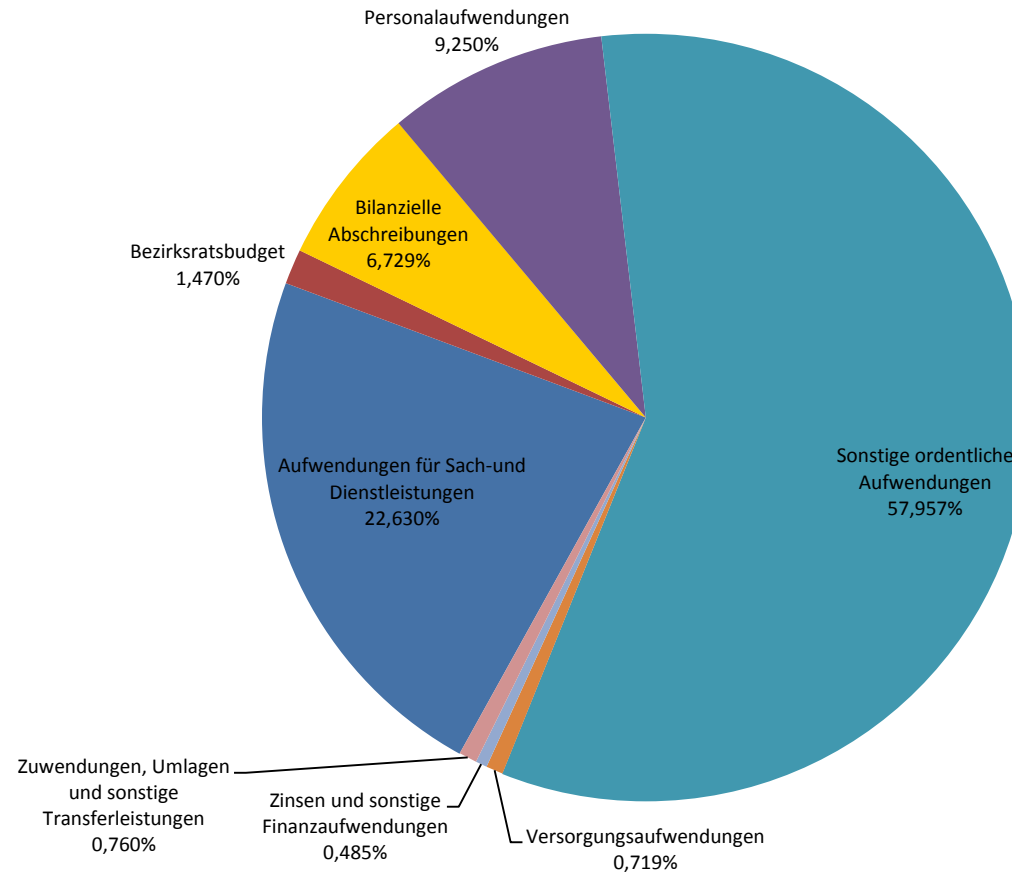
Sportförderung

| Erträge und Aufwendungen | |
|--|-------------------|
| Kostenerstattungen und Kostenumlagen | -474.891 |
| Privatrechtliche Leistungsentgelte | -805.126 |
| Sonstige ordentliche Erträge | -1.629 |
| Zuwendungen und allgemeine Umlagen | -163.332 |
| Aufwendungen für Sach- und Dienstleistungen | 2.620.409 |
| Bezirksratsbudget | 170.240 |
| Bilanzielle Abschreibungen | 779.210 |
| Personalaufwendungen | 1.071.122 |
| Sonstige ordentliche Aufwendungen | 6.711.147 |
| Versorgungsaufwendungen | 83.202 |
| Zinsen und sonstige Finanzaufwendungen | 56.202 |
| Zuwendungen, Umlagen und sonstige Transferleistungen | 88.020 |
| Ergebnis | 10.134.574 |

Erträge im Bereich Sportförderung



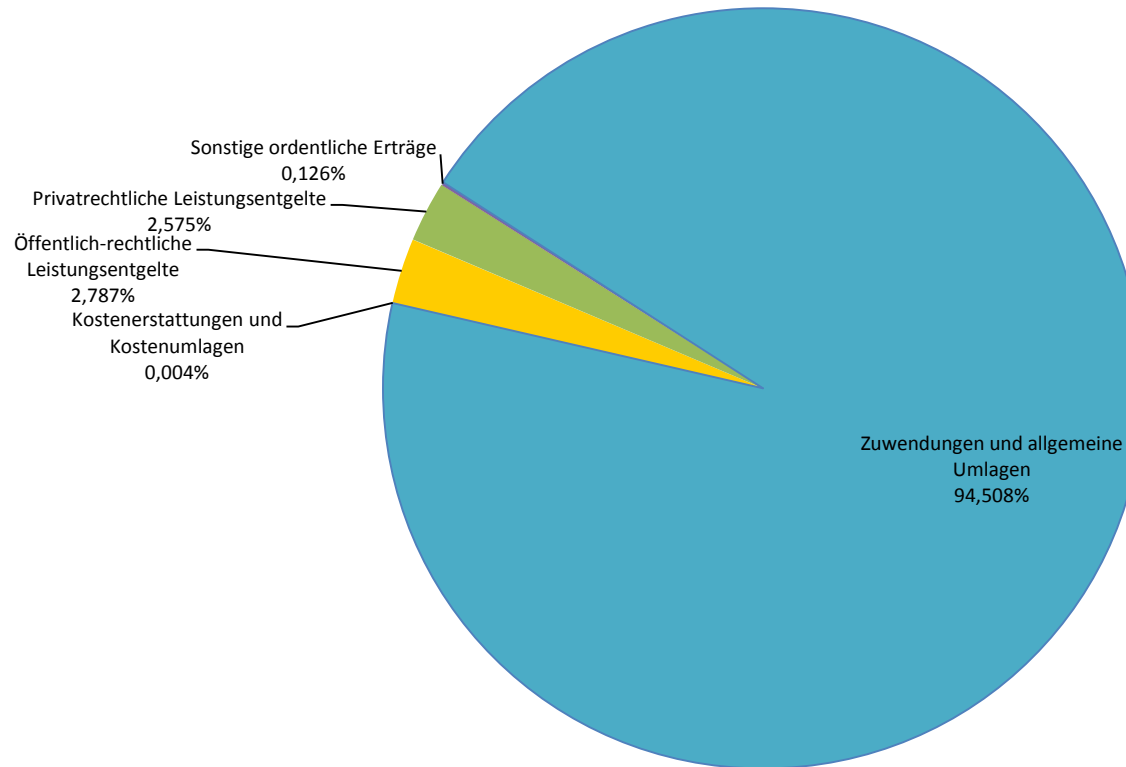
Aufwendungen im Bereich Sportförderung



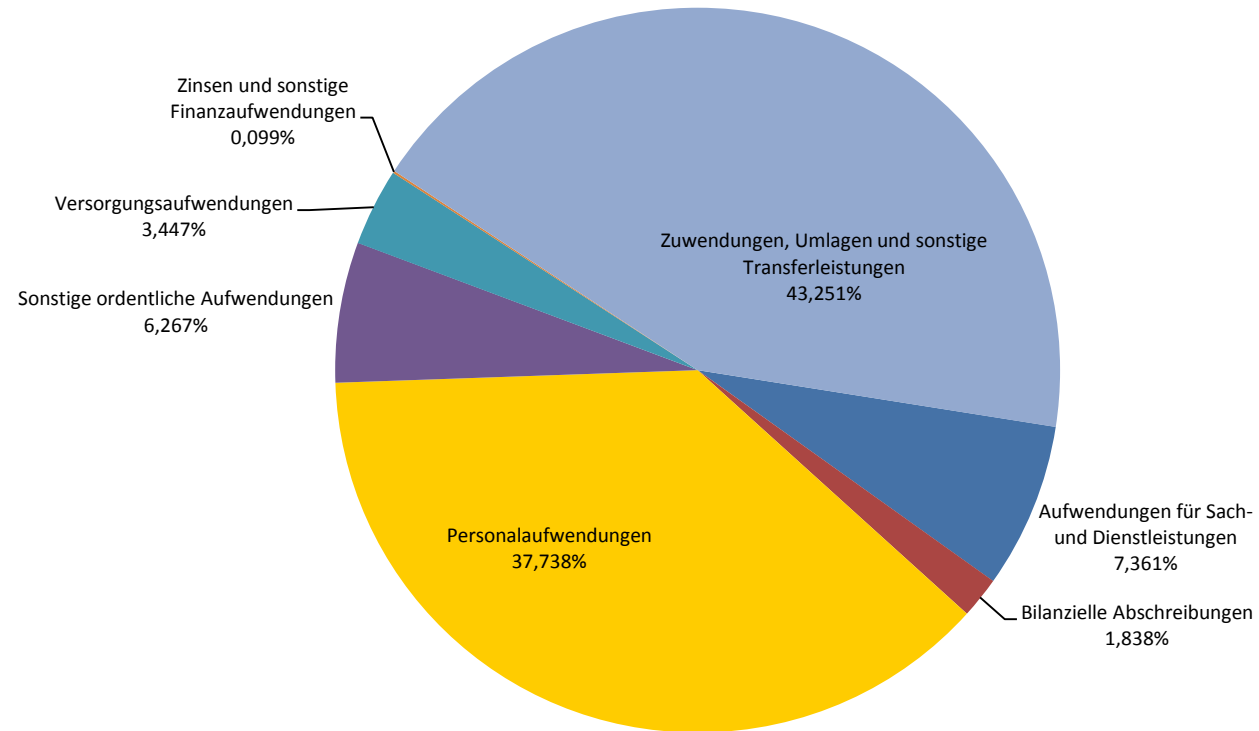
Planung, Entwicklung und Geoinfo

| | |
|--|------------------|
| Erträge und Aufwendungen | |
| Kostenerstattungen und Kostenumlagen | -291 |
| Öffentlich-rechtliche Leistungsentgelte | -191.200 |
| Privatrechtliche Leistungsentgelte | -176.600 |
| Sonstige ordentliche Erträge | -8.636 |
| Zuwendungen und allgemeine Umlagen | -6.482.828 |
| Aufwendungen für Sach- und Dienstleistungen | 1.035.162 |
| Bilanzielle Abschreibungen | 258.530 |
| Personalaufwendungen | 5.307.184 |
| Sonstige ordentliche Aufwendungen | 881.308 |
| Versorgungsaufwendungen | 484.784 |
| Zinsen und sonstige Finanzaufwendungen | 13.866 |
| Zuwendungen, Umlagen und sonstige Transferleistungen | 6.082.450 |
| Ergebnis | 7.203.729 |

Erträge im Bereich Planung, Entwicklung und Geoinfo



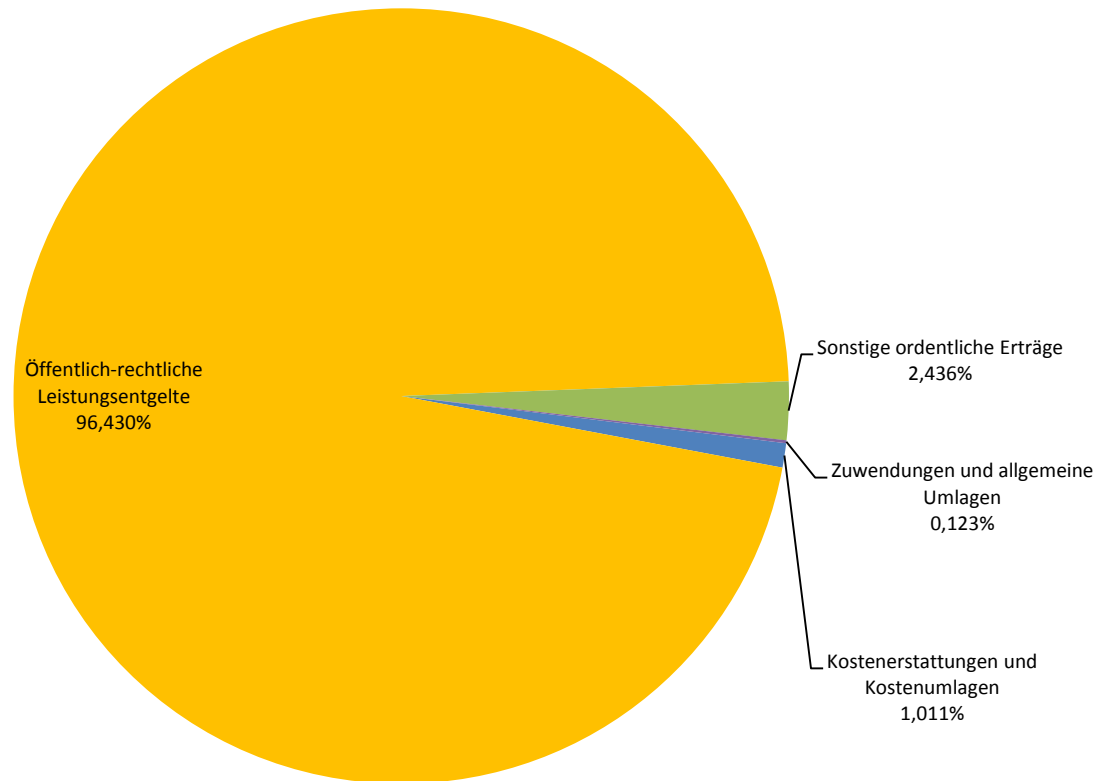
Aufwendungen im Bereich Planung, Entwicklung, Geoinfo



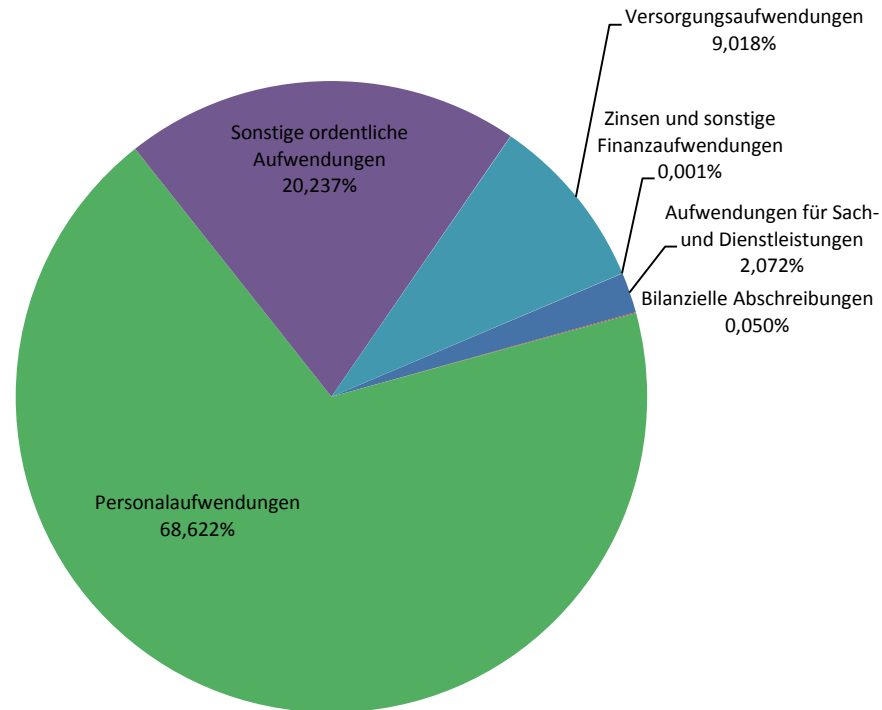
Bauen und Wohnen

| | |
|---|------------------|
| Erträge und Aufwendungen | |
| Kostenerstattungen und Kostenumlagen | -9.391 |
| Öffentlich-rechtliche Leistungsentgelte | -896.000 |
| Sonstige ordentliche Erträge | -22.637 |
| Zuwendungen und allgemeine Umlagen | -1.143 |
| Aufwendungen für Sach- und Dienstleistungen | 53.100 |
| Bilanzielle Abschreibungen | 1.269 |
| Personalaufwendungen | 1.758.692 |
| Sonstige ordentliche Aufwendungen | 518.657 |
| Versorgungsaufwendungen | 231.121 |
| Zinsen und sonstige Finanzaufwendungen | 25 |
| Ergebnis | 1.633.693 |

Erträge im Bereich Bauen und Wohnen



Aufwendungen im Bereich Bauen und Wohnen



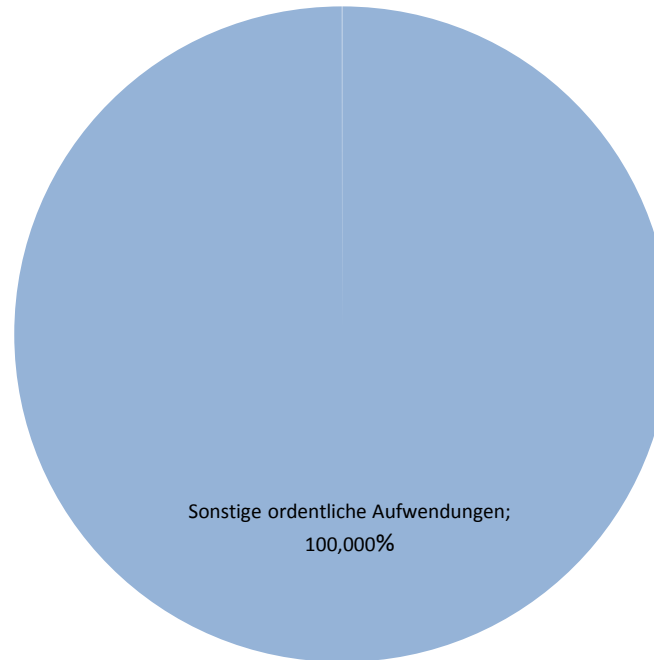
Ver- und Entsorgung

| | |
|--------------------------------------|--------------|
| Erträge und Aufwendungen | |
| Kostenerstattungen und Kostenumlagen | -35.000 |
| Sonstige ordentliche Aufwendungen | 37.875 |
| Ergebnis | 2.875 |

Erträge im Bereich Ver- und Entsorgung



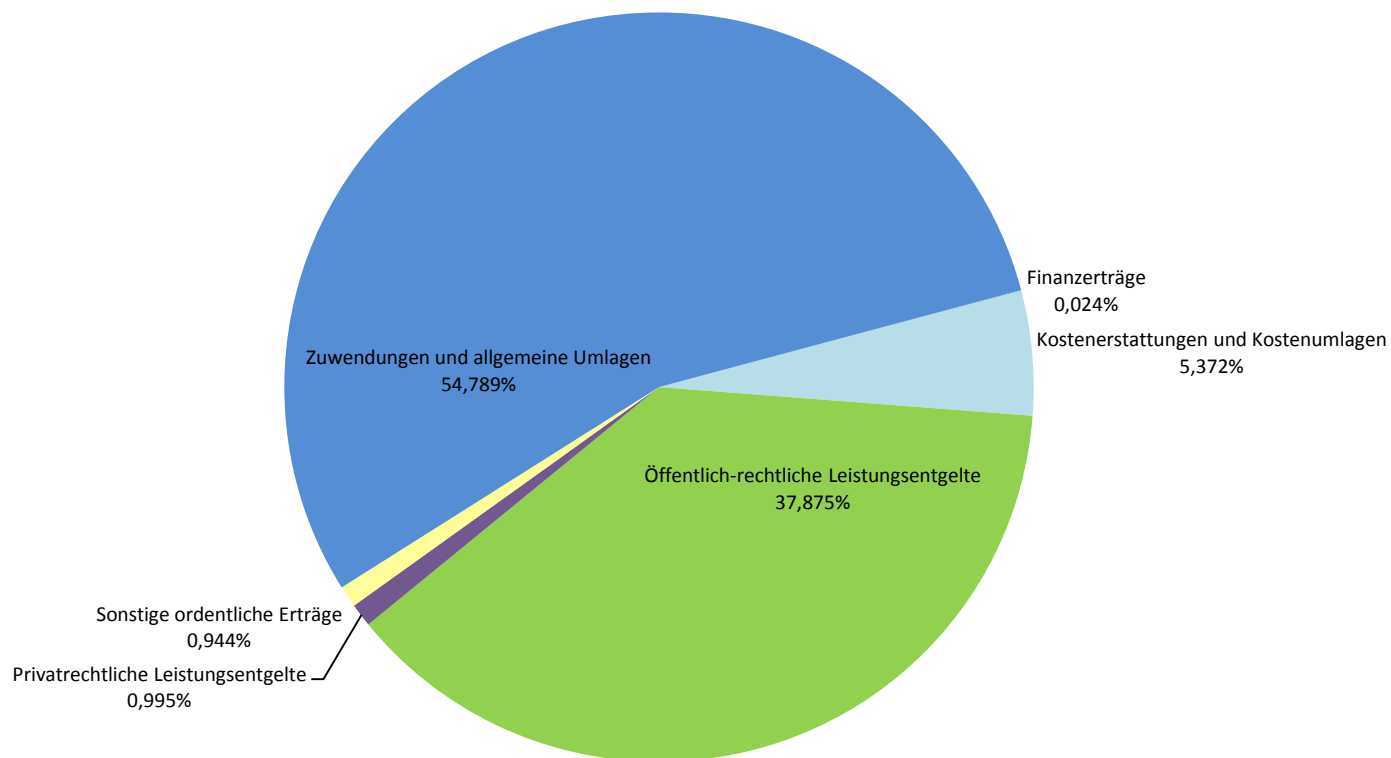
Aufwendungen im Bereich Ver- und Entsorgung



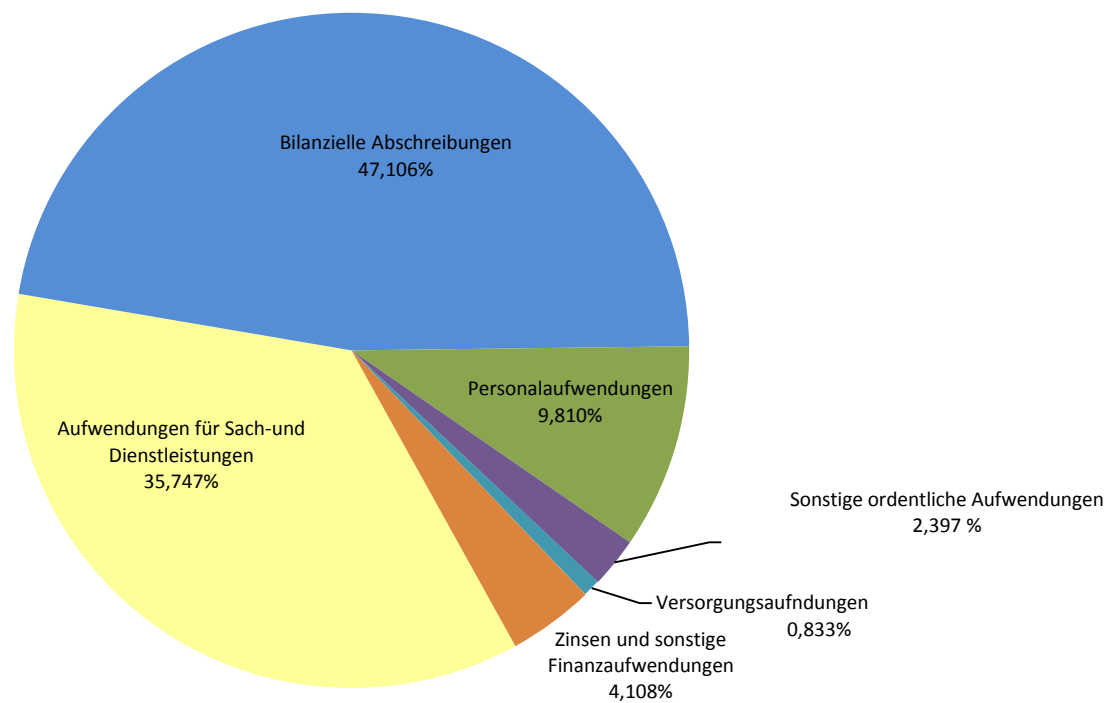
Verkehrsflächen und -anlagen, ÖPNV

| | |
|---|-------------------|
| Erträge und Aufwendungen | |
| Finanzerträge | -2.000 |
| Kostenerstattungen und Kostenumlagen | -447.623 |
| Öffentlich-rechtliche Leistungsentgelte | -3.155.762 |
| Privatrechtliche Leistungsentgelte | -82.900 |
| Sonstige ordentliche Erträge | -78.649 |
| Zuwendungen und allgemeine Umlagen | -4.565.029 |
| Aufwendungen für Sach- und Dienstleistungen | 20.529.441 |
| Bilanzielle Abschreibungen | 27.053.158 |
| Personalaufwendungen | 5.634.003 |
| Sonstige ordentliche Aufwendungen | 1.376.387 |
| Versorgungsaufwendungen | 478.237 |
| Zinsen und sonstige Finanzaufwendungen | 2.359.076 |
| Ergebnis | 49.098.339 |

Erträge im Bereich Verkehrsflächen und -anlagen, ÖPNV



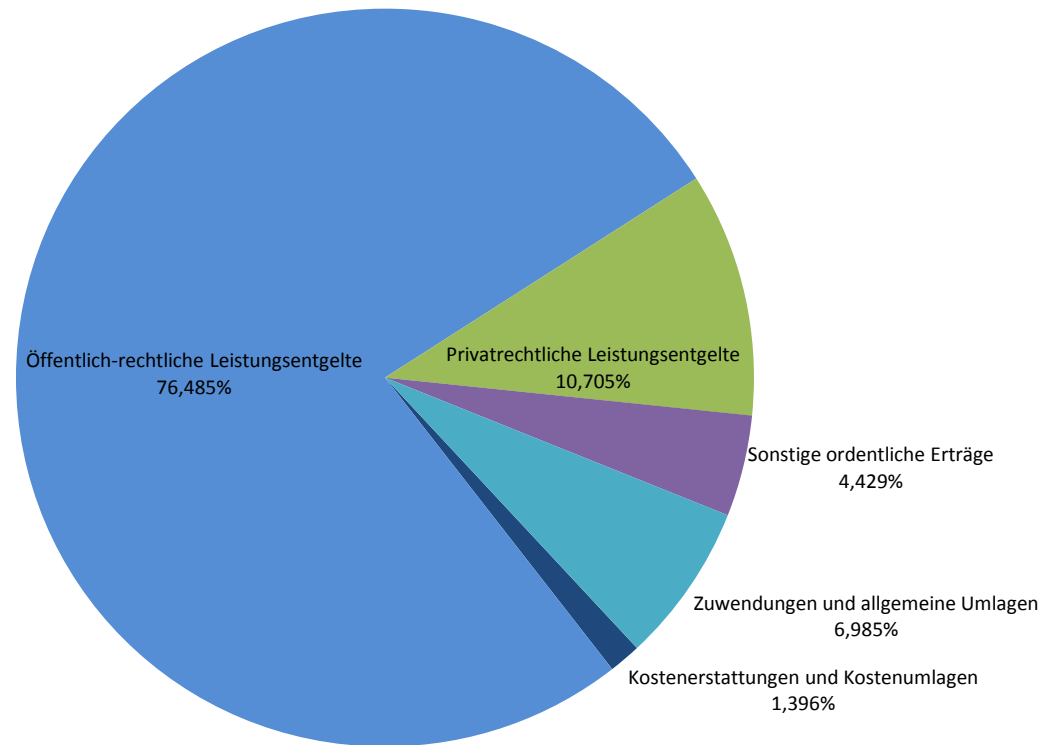
Aufwendungen im Bereich Verkehrsflächen und -anlagen, ÖPNV



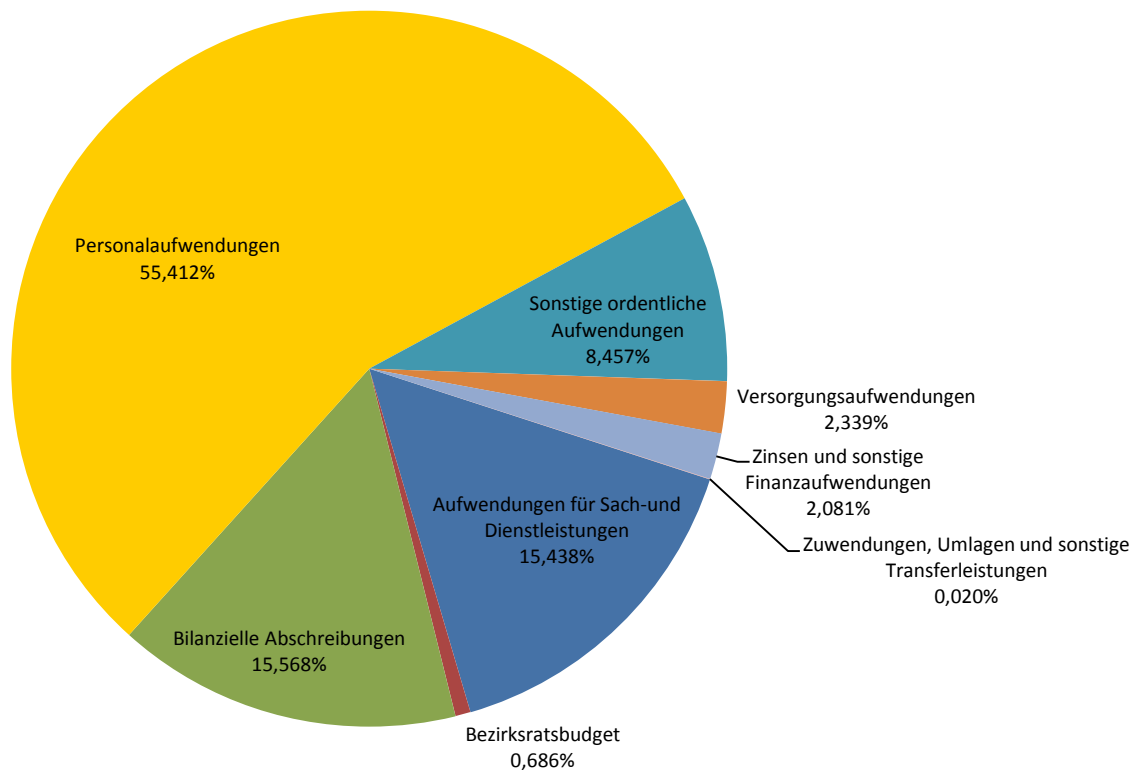
Natur- und Landschaftspflege

| Erträge und Aufwendungen | |
|--|-------------------|
| Kostenerstattungen und Kostenumlagen | -88.441 |
| Öffentlich-rechtliche Leistungsentgelte | -4.846.100 |
| Privatrechtliche Leistungsentgelte | -678.245 |
| Sonstige ordentliche Erträge | -280.628 |
| Zuwendungen und allgemeine Umlagen | -442.578 |
| Aufwendungen für Sach- und Dienstleistungen | 3.782.688 |
| Bezirksratsbudget | 168.000 |
| Bilanzielle Abschreibungen | 3.814.575 |
| Personalaufwendungen | 13.577.734 |
| Sonstige ordentliche Aufwendungen | 2.072.248 |
| Versorgungsaufwendungen | 573.031 |
| Zinsen und sonstige Finanzaufwendungen | 509.909 |
| Zuwendungen, Umlagen und sonstige Transferleistungen | 5.000 |
| Ergebnis | 18.167.192 |

Erträge im Bereich Natur- und Landschaftspflege



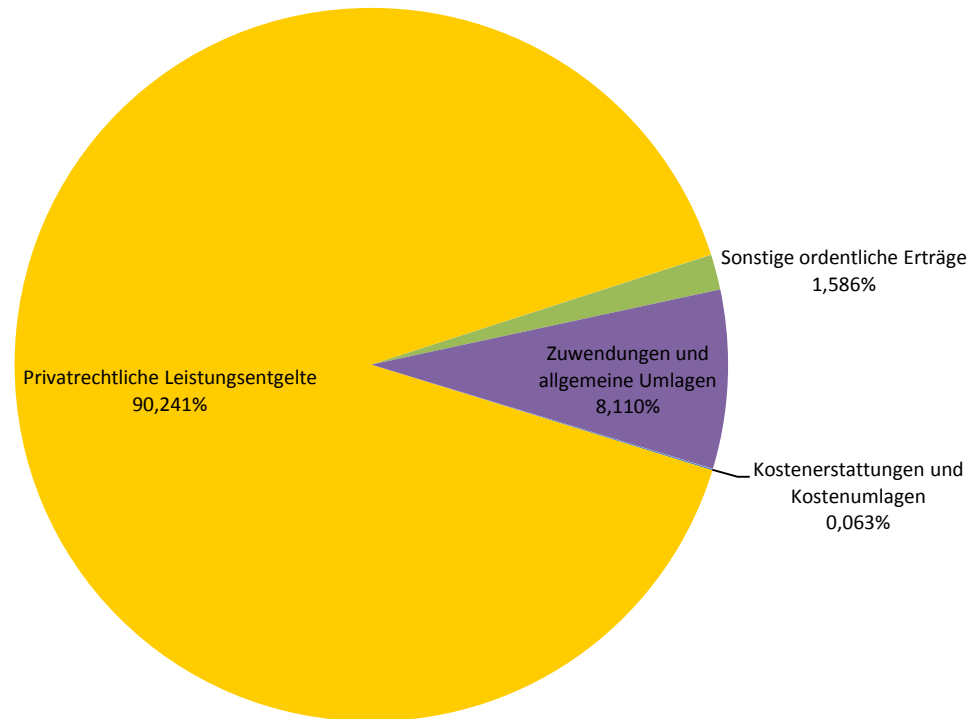
Aufwendungen im Bereich Natur und Landschaftspflege



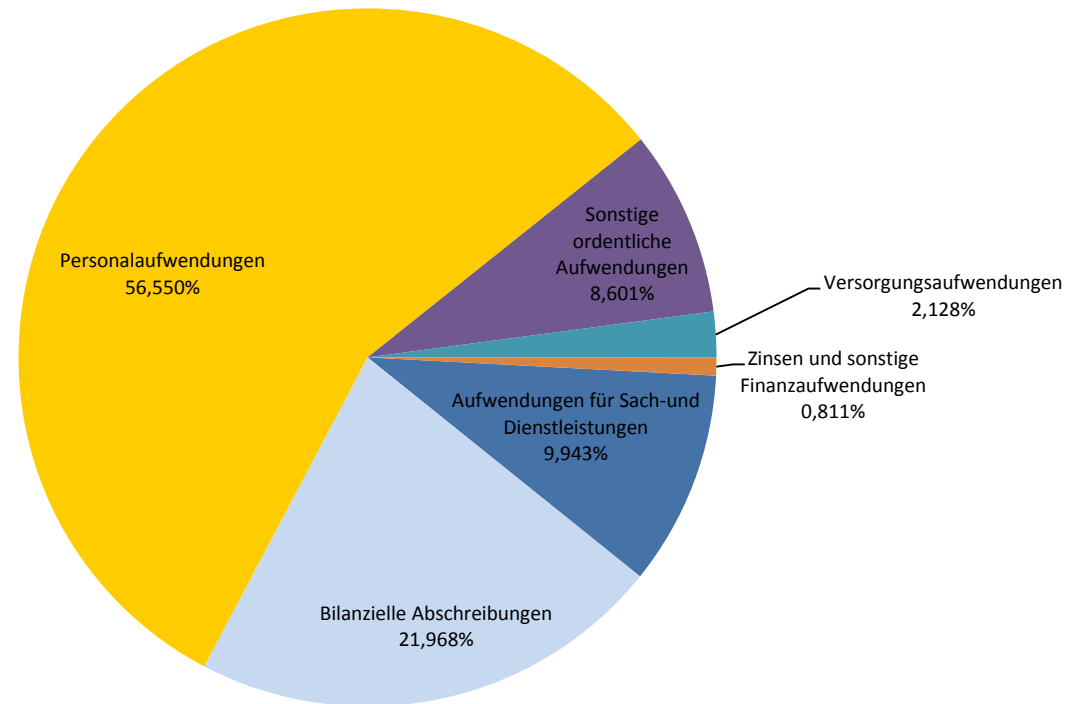
Umweltschutz

| Erträge und Aufwendungen | |
|---|----------------|
| Kostenerstattungen und Kostenumlagen | -28 |
| Privatrechtliche Leistungsentgelte | -40.001 |
| Sonstige ordentliche Erträge | -703 |
| Zuwendungen und allgemeine Umlagen | -3.595 |
| Aufwendungen für Sach- und Dienstleistungen | 79.869 |
| Bilanzielle Abschreibungen | 176.458 |
| Personalaufwendungen | 454.243 |
| Sonstige ordentliche Aufwendungen | 69.085 |
| Versorgungsaufwendungen | 17.090 |
| Zinsen und sonstige Finanzaufwendungen | 6.512 |
| Ergebnis | 758.930 |

Erträge im Bereich Umweltschutz



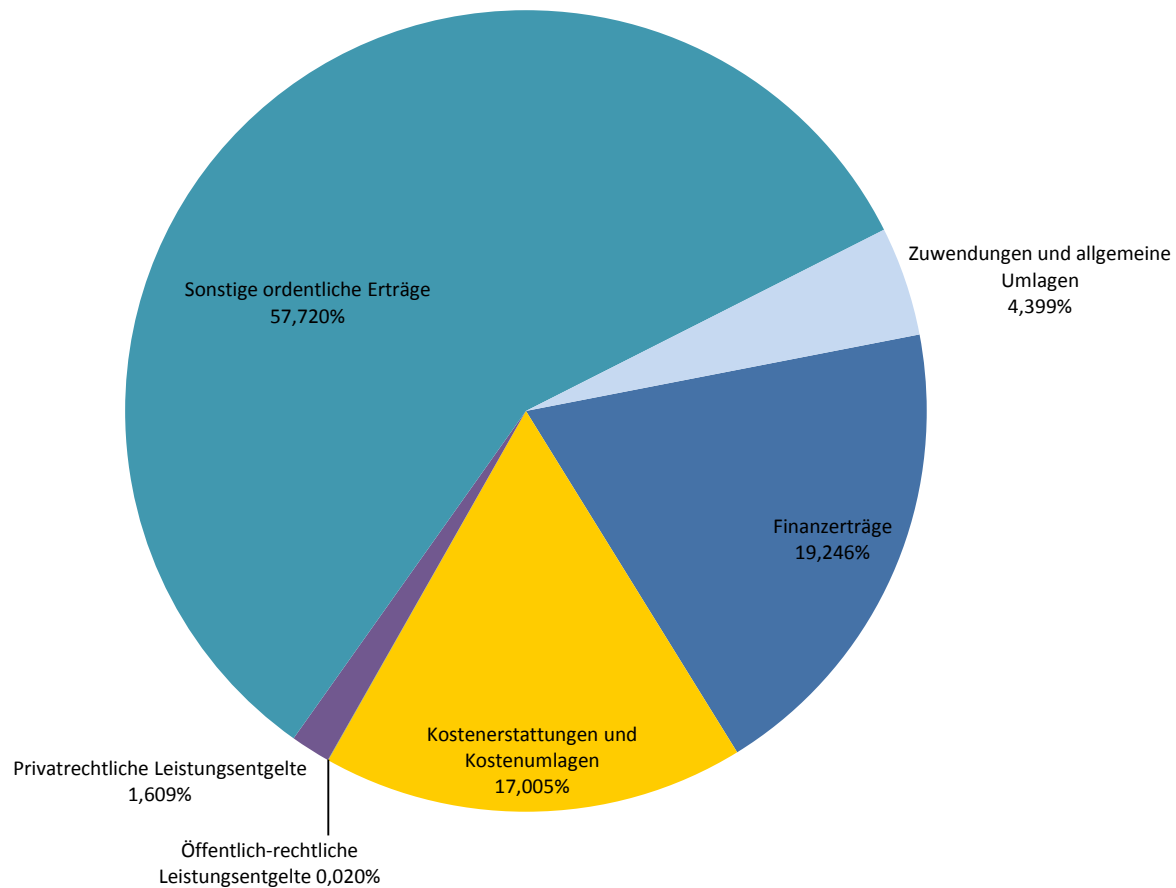
Aufwendungen im Bereich Umweltschutz



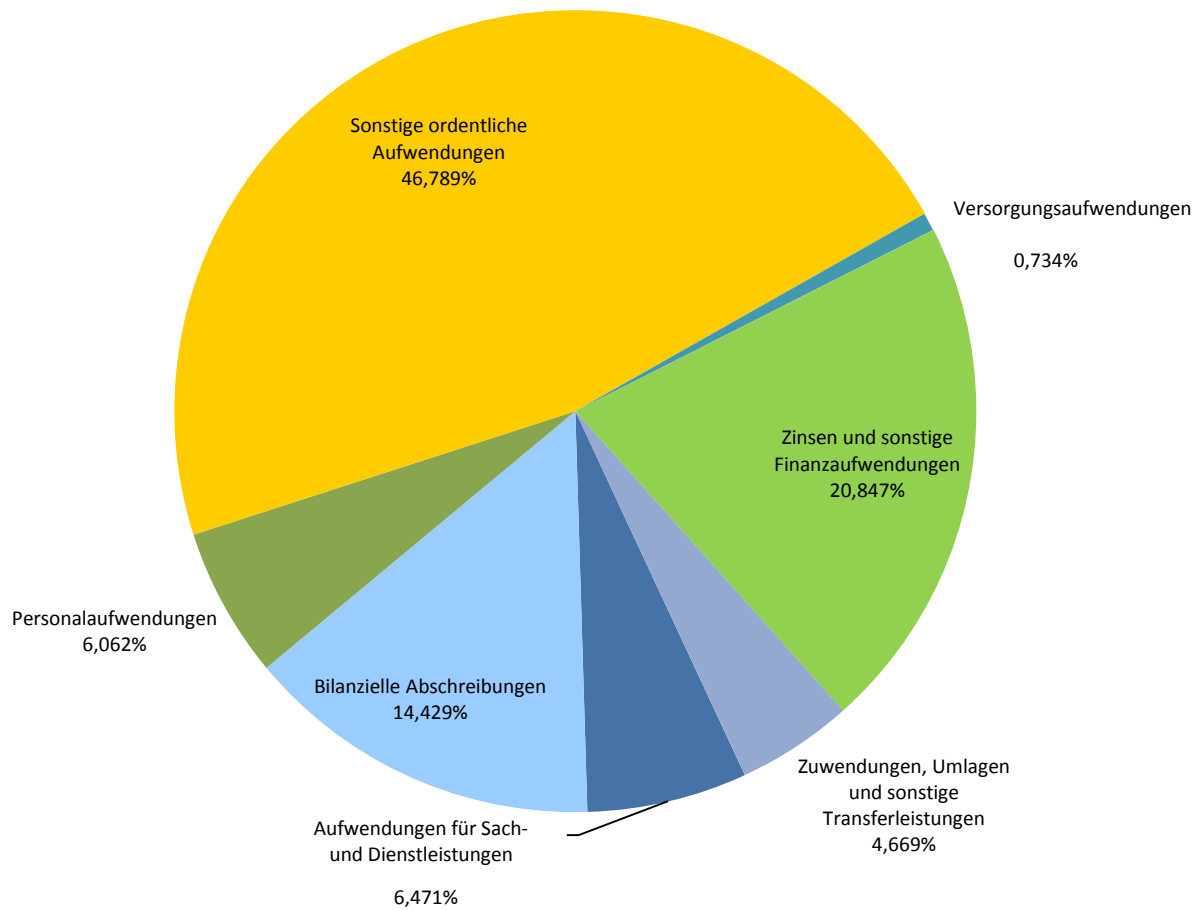
Wirtschaft und Tourismus

| | |
|--|-------------------|
| Erträge und Aufwendungen | |
| Finanzerträge | -3.765.280 |
| Kostenerstattungen und Kostenumlagen | -3.326.878 |
| Öffentlich-rechtliche Leistungsentgelte | -4.000 |
| Privatrechtliche Leistungsentgelte | -314.700 |
| Sonstige ordentliche Erträge | -11.292.417 |
| Zuwendungen und allgemeine Umlagen | -860.703 |
| Aufwendungen für Sach- und Dienstleistungen | 964.772 |
| Bilanzielle Abschreibungen | 2.151.093 |
| Personalaufwendungen | 903.683 |
| Sonstige ordentliche Aufwendungen | 6.975.527 |
| Versorgungsaufwendungen | 109.394 |
| Zinsen und sonstige Finanzaufwendungen | 3.107.918 |
| Zuwendungen, Umlagen und sonstige Transferleistungen | 696.000 |
| Ergebnis | -4.655.591 |

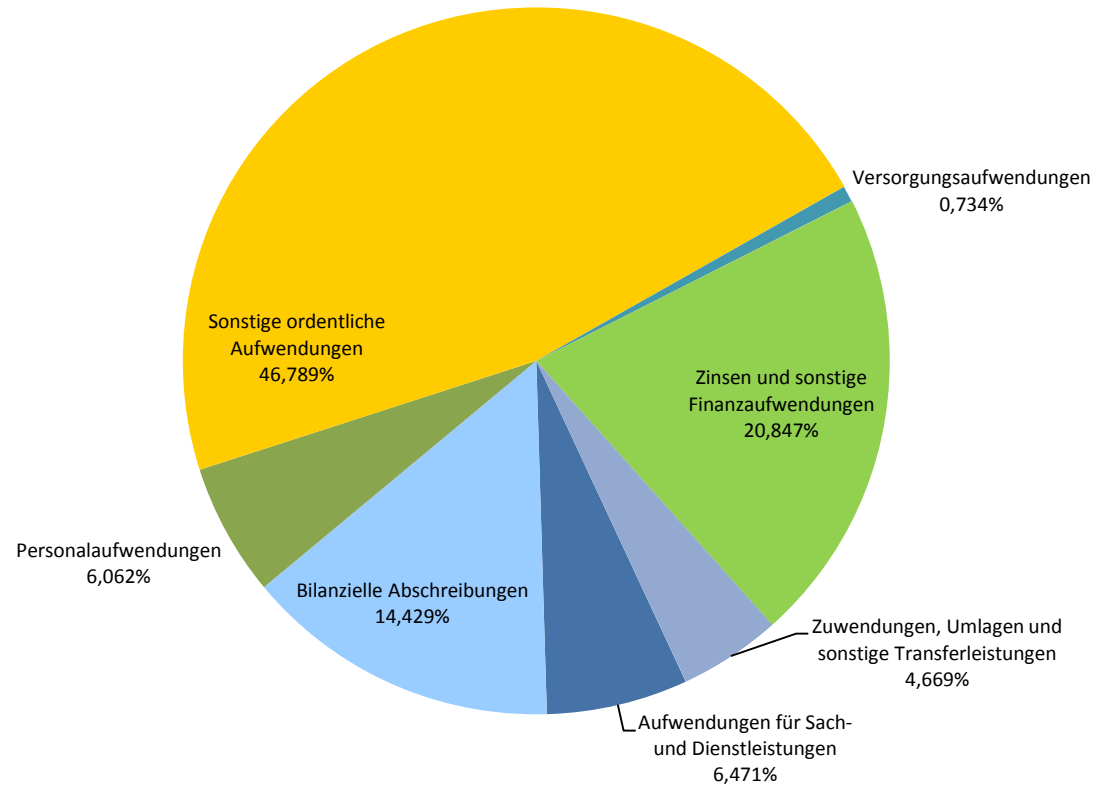
Erträge im Bereich Wirtschaft und Tourismus



Aufwendungen im Bereich Wirtschaft und Tourismus



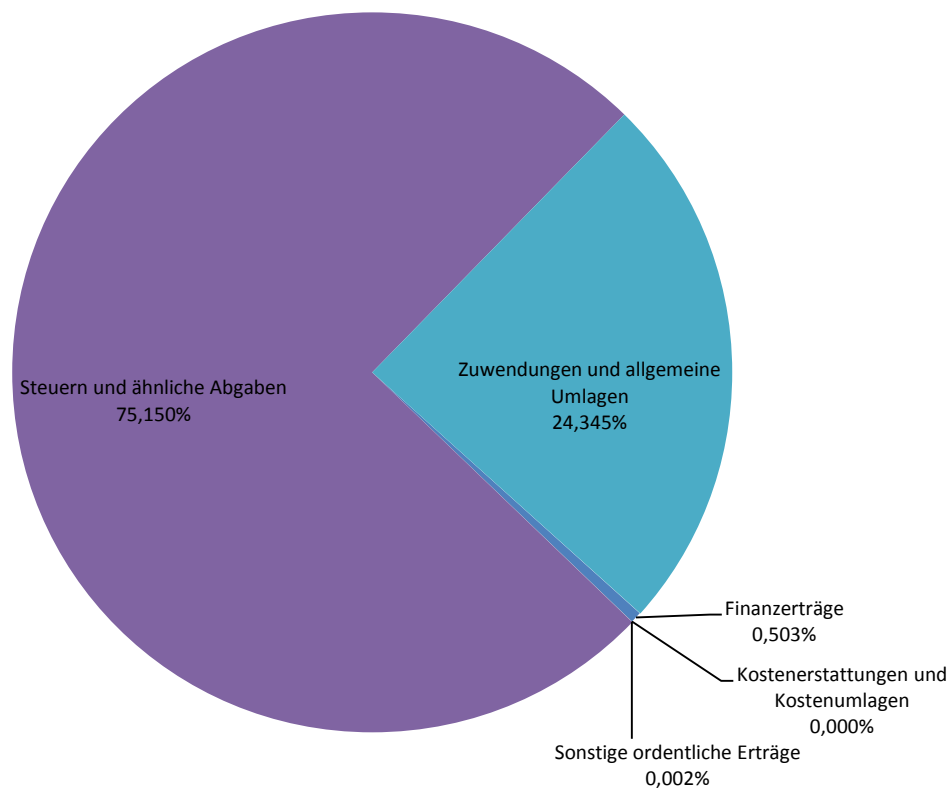
Aufwendungen im Bereich Wirtschaft und Tourismus



Allgemeine Finanzwirtschaft

| | |
|--|---------------------|
| Erträge und Aufwendungen | |
| Finanzerträge | -2.002.020 |
| Kostenerstattungen und Kostenumlagen | -901 |
| Sonstige ordentliche Erträge | -9.000 |
| Steuern und ähnliche Abgaben | -299.079.400 |
| Zuwendungen und allgemeine Umlagen | -96.885.950 |
| Zinsen und sonstige Finanzaufwendungen | 22.187.433 |
| Bilanzielle Abschreibungen | 127.310 |
| Zuwendungen, Umlagen und sonstige Transferleistungen | 174.010.000 |
| Ergebnis | -201.652.529 |

Erträge im Bereich Allgemeine Finanzwirtschaft



Aufwendungen im Bereich Allgemeine Finanzwirtschaft

