

AMTLICHES ENDERGEBNIS DER BEZIRKSRATSWAHL VOM

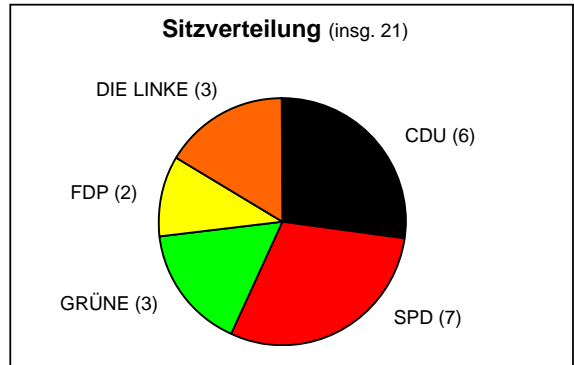
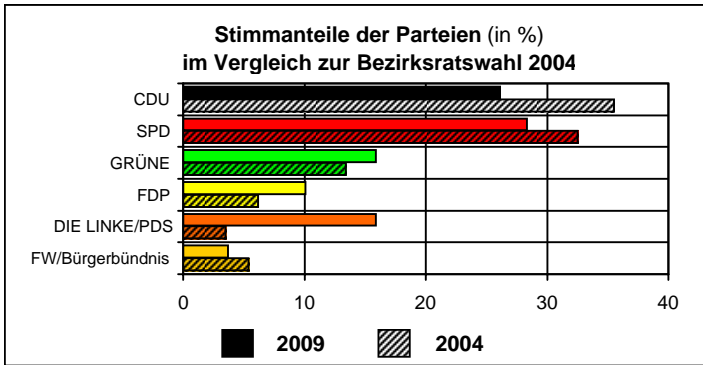
7. Juni 2009

**MITTE
WEST
DUDWEILER
HALBERG**

HERAUSGEBER:

LANDESHAUPTSTADT SAARBRÜCKEN
AMT FÜR ENTWICKLUNGSPLANUNG, STATISTIK UND WAHLEN

Bezirksratswahl MITTE am 7. Juni 2009 - Übersicht



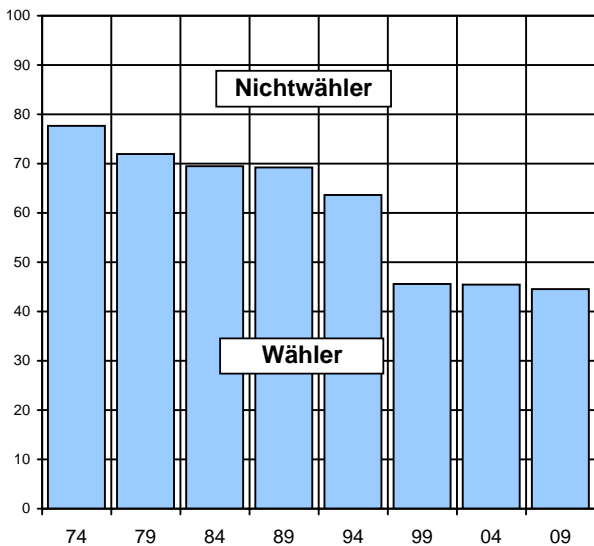
Amtliches Endergebnis

Wahlberechtigte und Wähler	2009		Veränderung gegenüber 2004		Sitze 2009	Sitze 2004
	absolut	in %	absolut	in % Punkte		
Wahlberechtigte	71.224	100,0	-273			
- ohne Wahlschein	63.420	89,0	31	0,3		
- mit Wahlschein	7.804	11,0	-304	-0,3		
Abgegebene Stimmen	31.737	44,6	-695	-0,8		
- Urnenwahl	24.939		-478			
darunter mit Wahlschein	253		-390			
- Briefwahl	6.798		-217			
Gültige Stimmen	30.914	97,4	-541	0,4		
- Urnenwahl	24.228	97,1	-397	0,2		
- Briefwahl	6.686	98,4	-144	1,0		
Ungültige Stimmen	823	2,6	-154	-0,4		
- Urnenwahl	711	2,9	-81	-0,2		
- Briefwahl	112	1,6	-73	-1,0		
Stimmanteile der Parteien						
CDU	8.075	26,1	-3.090	-9,4	6	9
SPD	8.764	28,3	-1.447	-4,2	7	8
GRÜNE	4.904	15,9	699	2,5	3	3
FDP	3.121	10,1	1.165	3,9	2	1
DIE LINKE ¹⁾	4.910	15,9	3.794	12,4	3	
FW ²⁾	1.140	3,7	-568	-1,7		

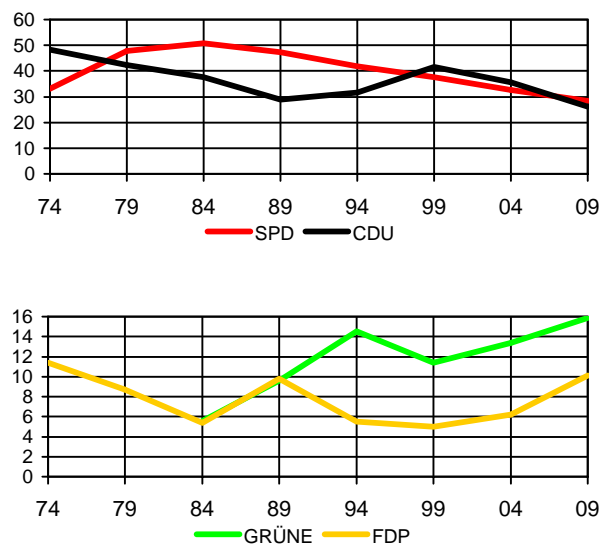
1) 2004 PDS; ab Herbst 2007 Zusammenschluß von PDS und WASG zur Partei DIE LINKE.

2) Vergleich 2004 mit Bürgerbündnis

Wahlbeteiligung in %



Stimmanteile der Parteien in %



Bezirksrat - MITTE -
Gewählte Personen

CDU

Name	Vorname	Beruf	Straße	PLZ/Ort
Bregger	Hans-Martin	Rechtsanwalt	Heidenkopferdell 34	66123 Saarbrücken
Christmann	Jürgen	Sachbearbeiter	Neunkircher Str. 42	66113 Saarbrücken
Moscherosch	Jörg	Dipl.-Sozialarbeiter	Köllertalstr. 49	66113 Saarbrücken
Niedenzu	Miriam	Architektin	Talstr. 34-42	66119 Saarbrücken
Radewahn	Joachim	Bankkaufmann	Tilsiter Str. 44	66121 Saarbrücken
Zimmermann	Tim	Berufsschullehrer	Ilsestr. 4	66123 Saarbrücken

SPD

Name	Vorname	Beruf	Straße	PLZ/Ort
Bertucci	Mirco	Auszubildender	Saargemünder Str. 211	66119 Saarbrücken
Dubois	Silke	Lehrerin	Am Ordensgut 99	66117 Saarbrücken
Gressler	Jürgen-Richard	Selbständig	Geißlerstr. 2 A	66123 Saarbrücken
Kirsch	Marita	Pädagog. Mitarbeiterin	Ohmstr. 9	66123 Saarbrücken
Maurer	Rainer	Gemeindebeschäftigter	Kalmanstr. 45	66113 Saarbrücken
Meyer	Herbert	Beratender Ingenieur	Breite Str. 73	66115 Saarbrücken
Piper	Christa	Sozialpflegeberuf	Försterstr. 11	66111 Saarbrücken

Bezirksrat - MITTE -
Gewählte Personen

GRÜNE

Name	Vorname	Beruf	Straße	PLZ/Ort
Busse	Albert	Volkswirt	St. Ingberter Str. 74	66123 Saarbrücken
Hubertus	Werner	Sozialarbeiter	Kaiserslauterer Str. 91	66123 Saarbrücken
Schricket	Andrea	Dipl.-Chemikerin	Am Kieselhumes 32	66123 Saarbrücken

FDP

Name	Vorname	Beruf	Straße	PLZ/Ort
Feneis	Gunter	Konrektor	Neunkircher Str. 119	66113 Saarbrücken
Krämer	Carsten	Dipl.-Ingenieur	Piesporter Weg 3	66113 Saarbrücken

DIE LINKE

Name	Vorname	Beruf	Straße	PLZ/Ort
Jacobi	Jens	Rentner	Mathildenstr. 24	66119 Saarbrücken
Rudolffi	Hansjörg	Kaufmann	Saarstr. 4	66111 Saarbrücken
Scheureck	Egon	Rentner	Eifelstr. 31	66113 Saarbrücken

Amtliches Endergebnis der Bezirksratswahl (MITTE) vom 7. Juni 2009 nach Wahlbezirken
und die Veränderung gegenüber der Bezirksratswahl vom 13. Juni 2004 (* absolut und in %-Punkten)

Wahlbezirk	Wahlberechtigte		Wähler		gültig	CDU	SPD	GRÜNE	FDP	DIE LINKE ¹⁾	FW ²⁾
	Insg.	ausgWS	Insg. A)	darunter mit WS							
	A	A2	B	B1							
1111 Ludwigsgymnasium	902	88	230	2	228	72	47	33	25	40	11
*		9,8	32,0			31,6	20,6	14,5	11,0	17,5	4,8
*	-40	-9	-5	2	-1	-14	-16	-3	8	29	5
		-0,5	0,2			-6,0	-6,9	-1,2	3,5	12,7	4,8
1112 Gymnasium Am Schloß	1.071	190	387	53	378	118	106	53	44	52	5
*		17,7	47,9			31,2	28,0	14,0	11,6	13,8	1,3
*	4	13	-9	-3	-5	-24	-19	-19	23	41	1
*		1,2	-0,3			-5,9	-4,6	-4,8	6,2	10,9	1,3
1119 Briefwahlbezirk Schloßplatz	0	0	185	185	183	43	63	33	18	22	4
*		0	2	2	3	23,5	34,4	18,0	9,8	12,0	2,2
*	0	0	2	2	3	-23	-1	14	1	20	2
						-13,2	-1,1	7,5	0,4	10,9	2,2
111 Schloßplatz	1.973	278	802	240	789	233	216	119	87	114	20
*		14,1	40,6	86,3		29,5	27,4	15,1	11,0	14,4	2,5
*	-36	4	-12	1	-3	-61	-36	-8	32	90	3
		0,5	0,1	-0,9		-7,6	-4,4	-1,0	4,1	11,4	2,5
1121 Gymnasium Am Schloß	918	135	413	0	401	99	108	88	60	30	16
*		14,7	55,7			24,7	26,9	21,9	15,0	7,5	4,0
*	-18	-19	-1	-1	-3	-30	-11	8	11	25	4
		-1,8	-1,3			-7,2	-2,5	2,1	2,8	6,2	4,0
1122 Hohe-Wacht-Schule	661	132	309	49	298	98	81	55	34	26	4
*		20,0	61,3			32,9	27,2	18,5	11,4	8,7	1,3
*	-15	-19	9	8	10	10	5	13	-1	11	1
		-2,4	-0,4			2,3	0,8	3,9	-0,7	3,5	1,3
1129 Briefwahlbezirk Reppersberg	0	0	194	194	190	68	36	28	35	16	7
*		0	-42	-42	-46	35,8	18,9	14,7	18,4	8,4	3,7
*	0	0	-42	-42	-46	-36	-11	-4	6	13	4
						-8,3	-1,0	1,2	6,1	7,1	3,7
112 Reppersberg	1.579	267	916	243	889	265	225	171	129	72	27
*		16,9	58,0	91,0		29,8	25,3	19,2	14,5	8,1	3,0
*	-33	-38	-34	-35	-39	-56	-17	17	16	49	3
		-2,0	-0,9	-0,1		-4,8	-0,8	2,6	2,3	5,6	3,0
1131 Ludwigsgymnasium	1.003	61	254	0	243	61	75	39	15	44	9
*		6,1	29,6			25,1	30,9	16,0	6,2	18,1	3,7
*	8	4	-38	0	-38	-8	-34	3	-3	31	4
		0,4	-4,4			0,5	-7,9	3,2	-0,2	13,5	3,7
1132 Ludwigsgymnasium	1.136	154	323	26	311	71	87	57	20	70	6
*		13,6	37,9			22,8	28,0	18,3	6,4	22,5	1,9
*	62	39	41	0	39	-12	-12	26	4	58	2
		2,9	3,0			-7,7	-8,4	6,9	0,5	18,1	1,9
1133 Ludwigsgymnasium	771	50	211	0	206	40	50	25	22	65	4
*		6,5	31,9			19,4	24,3	12,1	10,7	31,6	1,9
*	3	-1	-20	-1	-15	-34	-31	9	11	58	2
		-0,2	-3,5			-14,1	-12,4	4,9	5,7	28,4	1,9
1139 Briefwahlbezirk Malstatter Straße	0	0	186	186	184	41	56	22	17	46	2
*		0	5	5	18	22,3	30,4	12,0	9,2	25,0	1,1
*	0	0	5	5	18	-13	-7	3	12	44	1
						-10,2	-7,5	0,5	6,2	23,8	1,1
113 Malstatter Straße	2.910	265	974	212	944	213	268	143	74	225	21
*		9,1	33,5	80,0		22,6	28,4	15,1	7,8	23,8	2,2
*	73	42	-12	4	4	-67	-84	41	24	191	2
		1,3	-1,3	-13,3		-7,2	-9,1	4,3	2,5	20,2	2,2
1141 Wirtschaftsgymnasium	1.022	148	418	0	411	137	103	57	64	34	16
*		14,5	54,5			33,3	25,1	13,9	15,6	8,3	3,9
*	37	-51	45	-1	63	-4	6	6	34	25	4
		-5,7	-1,6			-7,2	-2,8	-0,8	7,0	5,7	3,9
1142 Gesamtschule Bellevue	739	124	276	0	273	87	62	38	30	36	20
*		16,8	53,1			31,9	22,7	13,9	11,0	13,2	7,3
*	-29	-28	28	-4	31	-20	5	5	10	30	7
		-3,0	3,0			-12,3	-0,8	0,3	2,7	10,7	7,3
1143 Hohe-Wacht-Schule	739	120	322	0	318	93	89	52	35	32	17
*		16,2	58,8			29,2	28,0	16,4	11,0	10,1	5,3
*	3	24	-25	-1	-17	-42	18	3	-7	23	5
		3,2	-0,1			-11,1	6,8	1,7	-1,5	7,4	5,3
1149 Briefwahlbezirk Triller	0	0	368	368	362	134	69	36	54	44	25
*		0	-35	-35	-27	37,0	19,1	9,9	14,9	12,2	6,9
*	0	0	-35	-35	-27	-60	-8	-19	16	41	7
						-12,9	-0,7	-4,2	5,1	11,4	6,9
114 Triller	2.500	392	1.384	368	1.364	451	323	183	183	146	78
*		15,7	55,4	93,9		33,1	23,7	13,4	13,4	10,7	5,7
*	11	-55	13	-41	50	-126	21	-5	53	119	6
		-2,3	0,3	2,4		-10,8	0,7	-0,9	3,5	8,6	5,7
1151 Kinderstätte Heilig Kreuz	640	57	132	0	128	43	38	4	8	33	2
*		8,9	28,9			33,6	29,7	3,1	6,3	25,8	1,6
*	-66	-18	-79	0	-70	-42	-30	0	3	30	2
		-1,7	-11,1			-9,3	-4,7	1,1	3,7	24,3	1,6

1) 2004 PDS; ab Herbst 2007 Zusammenschluß von PDS und WASG zur Partei DIE LINKE.

2) Vergleich 2004 mit Bürgerbündnis

Amthches Endergebnis der Bezirksratswahl (MITTE) vom 7. Juni 2009 nach Wahlbezirken
und die Vernderung gegenber der Bezirksratswahl vom 13. Juni 2004 (* absolut und in %-Punkten)

Wahlbezirk	Wahlberechtigte		Wähler		gültig	CDU	SPD	GRÜNE	FDP	DIE LINKE ¹⁾	FW ²⁾
	Insg.	ausgWS	Insg. A)	darunter mit WS							
	A	A2	B	B1							
1152 Kinderstätte Heilig Kreuz	534	34	88	0	87	23	24	2	7	31	0
*		6,4	22,4			26,4	27,6	2,3	8,0	35,6	0,0
*	-102	-11	-96	0	-89	-24	-51	-5	1	28	0
		-0,7	-13,2			-0,3	-15,0	-1,7	4,6	33,9	0,0
1153 Kinderstätte Heilig Kreuz	290	41	72	0	72	25	18	4	9	14	2
*		14,1	37,9			34,7	25,0	5,6	12,5	19,4	2,8
*	-16	0	-22	0	-20	-19	-8	3	2	12	3
		0,7	-5,5			-13,1	-3,3	4,5	4,9	17,3	2,8
1159 Briefwahlbezirk Glockenwald	0	0	122	122	121	16	36	6	6	52	5
*						13,2	29,8	5,0	5,0	43,0	4,1
*	0	0	-30	-30	-22	-21	-47	4	2	49	4
						-12,7	-28,3	3,6	2,2	40,9	4,1
115 Glockenwald	1.464	132	414	122	408	107	116	16	30	130	9
*		9,0	28,3	92,4		26,2	28,4	3,9	7,4	31,9	2,2
*	-184	-29	-227	-30	-201	-106	-136	2	8	119	2
		-0,8	-10,6	-2,0		-8,7	-12,9	1,6	3,7	30,1	2,2
1161 Grundschule Ordensgut	913	112	206	0	199	37	58	16	16	67	5
*		12,3	33,3			18,6	29,1	8,0	8,0	33,7	2,5
*	-24	25	-52	0	-50	-35	-29	-4	-1	52	3
		3,0	-2,7			-10,3	-5,8	0,0	1,2	27,6	2,5
1162 Wirtschaftsgymnasium	743	73	200	1	188	32	66	25	13	45	7
*		9,8	35,5			17,0	35,1	13,3	6,9	23,9	3,7
*	24	-6	-9	0	-15	-18	-14	-9	6	34	4
		-1,2	-3,6			-7,6	-4,3	-3,5	3,5	18,5	3,7
1163 Wirtschaftsgymnasium	934	89	368	0	358	69	120	65	35	54	15
*		9,5	47,7			19,3	33,5	18,2	9,8	15,1	4,2
*	-10	-19	22	-1	24	-6	-7	4	12	38	4
		-1,9	0,6			-3,2	-4,5	-0,1	2,9	10,3	4,2
1164 Gesamtschule Bellevue	1.439	154	700	1	688	193	223	82	75	87	28
*		10,7	58,0			28,1	32,4	11,9	10,9	12,6	4,1
*	22	-24	59	0	71	-53	41	4	25	73	4
		-1,9	1,3			-11,8	2,9	-0,7	2,8	10,4	4,1
1169 Briefwahlbezirk Bellevue	0	0	373	373	367	85	132	40	36	54	20
*						23,2	36,0	10,9	9,8	14,7	5,4
*	0	0	-38	-38	-27	-32	-9	-13	14	34	5
						-6,5	0,2	-2,6	4,2	9,6	5,4
116 Bellevue	4.029	428	1.847	375	1.800	416	599	228	175	307	75
*		10,6	45,8	87,6		23,1	33,3	12,7	9,7	17,1	4,2
*	12	-24	-18	-39	3	-144	-18	-18	56	231	4
		-0,6	-0,6	-4,0		-8,1	-1,1	-1,0	3,1	12,8	4,2
11 Briefwahl Alt-Saarbrücken	0	0	1.428	1.428	1.407	387	392	165	166	234	63
*						27,5	27,9	11,7	11,8	16,6	4,5
*	0	0	-138	-138	-101	-185	-83	-15	51	201	4
						-10,4	-3,6	-0,2	4,2	14,4	4,5
11 ALT-SAARBRÜCKEN	14.455	1.762	6.337	1.560	6.194	1.685	1.747	860	678	994	230
*		12,2	43,8	88,5		27,2	28,2	13,9	10,9	16,0	3,7
*	-157	-100	-290	-140	-186	-560	-270	29	189	799	4
		-0,6	-1,5	-2,8		-8,0	-3,4	0,9	3,3	13,0	3,7
1211 Grundschule Rußhütte	993	96	385	0	365	106	94	42	31	71	21
*		9,7	47,6			29,0	25,8	11,5	8,5	19,5	5,8
*	-67	0	-24	0	-34	-58	-19	3	10	50	6
		0,6	0,9			-12,1	-2,6	1,7	3,2	14,2	5,8
1212 Grundschule Rußhütte	817	51	204	1	196	44	66	26	12	40	8
*		6,2	30,7			22,4	33,7	13,3	6,1	20,4	4,1
*	-8	0	-34	1	-27	-7	-33	0	3	30	4
		0,1	-3,7			-0,4	-10,7	1,6	2,1	15,9	4,1
1219 Briefwahlbezirk Rußhütte	0	0	135	135	133	38	40	8	10	36	1
*						28,6	30,1	6,0	7,5	27,1	0,8
*	0	0	2	2	5	-11	-5	1	6	27	1
						-9,7	-5,1	0,5	4,4	20,0	0,8
121 Rußhütte	1.810	147	724	136	694	188	200	76	53	147	30
*		8,1	40,0	92,5		27,1	28,8	11,0	7,6	21,2	4,3
*	-75	0	-56	3	-56	-76	-57	4	19	107	4
		0,3	-1,4	2,0		-8,1	-5,4	1,4	3,1	15,8	4,3
1221 Rodenhofschule	940	103	316	0	302	86	80	43	17	60	16
*		11,0	43,8			28,5	26,5	14,2	5,6	19,9	5,3
*	-27	-7	-42	-1	-45	-49	-33	14	-11	46	5
		-0,4	-4,1			-10,4	-6,1	5,9	-2,4	15,8	5,3
1222 Rodenhofschule	641	79	269	0	256	80	63	45	28	29	11
*		12,3	53,4			31,3	24,6	17,6	10,9	11,3	4,3
*	-22	-17	8	0	6	-39	-15	21	21	23	4
		-2,2	0,2			-16,4	-6,6	8,0	8,1	8,9	4,3
1223 Kath. Kindergarten St. Albert	1.131	94	411	0	397	84	123	36	30	116	8
*		8,3	43,9			21,2	31,0	9,1	7,6	29,2	2,0
*	-38	1	-67	0	-60	-68	-57	11	8	101	2
		0,4	-4,6			-12,1	-8,4	3,6	2,7	25,9	2,0

1) 2004 PDS; ab Herbst 2007 Zusammenschluß von PDS und WASG zur Partei DIE LINKE.

2) Vergleich 2004 mit Bürgerbündnis

Amtliches Endergebnis der Bezirksratswahl (MITTE) vom 7. Juni 2009 nach Wahlbezirken
und die Veränderung gegenüber der Bezirksratswahl vom 13. Juni 2004 (* absolut und in %-Punkten)

Wahlbezirk	Wahlberechtigte		Wähler		gültig	CDU	SPD	GRÜNE	FDP	DIE LINKE ¹⁾	FW ²⁾
	Insg.	ausgWS	Insg. A)	darunter mit WS							
	A	A2	B	B1							
1224 Kath. Kindergarten St. Albert	909	75	298	5	278	71	68	24	29	80	6
*		8,3	40,3			25,5	24,5	8,6	10,4	28,8	2,2
*	-55	4	-35	4	-40	-44	-47	7	8	64	2
*		0,9	-1,3			-10,6	-11,7	3,3	3,8	23,7	2,2
1225 Rodenhofschule	864	75	296	1	278	54	101	31	19	63	10
*		8,7	42,1			19,4	36,3	11,2	6,8	22,7	3,6
*	-27	3	-5	1	-3	-19	-5	9	9	40	4
*		0,6	0,6			-6,6	-1,4	3,3	3,3	14,5	3,6
1226 Rodenhofschule	874	88	360	0	350	91	103	57	27	59	13
*		10,1	50,5			26,0	29,4	16,3	7,7	16,9	3,7
*	6	-5	5	0	0	-35	-23	28	7	40	4
*		-0,7	-0,6			-10,0	-6,6	8,0	2,0	11,4	3,7
1228 Briefwahlbezirk Rodenhof	0	0	250	250	249	94	59	26	24	37	9
*						37,8	23,7	10,4	9,6	14,9	3,6
*	0	0	-35	-35	-30	-35	-24	1	9	30	4
*						-8,5	-6,1	1,5	4,3	12,4	3,6
1229 Briefwahlbezirk Rodenhof	0	0	221	221	215	60	61	25	14	50	5
*						27,9	28,4	11,6	6,5	23,3	2,3
*	0	0	-4	-4	2	-13	-29	10	10	40	2
*						-6,4	-13,9	4,6	4,6	18,6	2,3
122 Rodenhof	5.359	514	2.421	477	2.325	620	658	287	188	494	78
*		9,6	45,2	92,8		26,7	28,3	12,3	8,1	21,2	3,4
*	-163	-21	-175	-35	-170	-302	-233	101	61	384	3
*		-0,1	-1,8	-2,9		-10,3	-7,4	4,9	3,0	16,8	3,4
1231 Kirchbergschule	1.063	73	238	0	230	40	68	33	19	65	5
*		6,9	28,5			17,4	29,6	14,3	8,3	28,3	2,2
*	30	0	2	0	0	-22	-25	1	9	54	2
*		-0,2	-0,3			-9,6	-10,9	0,4	3,9	23,5	2,2
1232 Techn.-Gewerbl. Berufsbildungszentrum	1.272	54	232	1	225	46	67	18	20	69	5
*		4,3	22,0			20,4	29,8	8,0	8,9	30,7	2,2
*	-142	6	-86	1	-87	-50	-55	-4	3	54	2
*		0,9	-3,3			-10,3	-9,3	0,9	3,4	25,9	2,2
1233 Techn.-Gewerbl. Berufsbildungszentrum	517	24	121	0	117	23	47	7	1	37	2
*		4,6	27,5			19,7	40,2	6,0	0,9	31,6	1,7
*	-25	-12	-32	0	-31	-13	-12	-3	-3	28	2
*		-2,0	-6,3			-4,7	0,3	-0,8	-1,8	25,5	1,7
1234 Kirchbergschule	658	25	142	0	135	32	36	13	5	49	0
*		3,8	24,9			23,7	26,7	9,6	3,7	36,3	0,0
*	-12	6	-56	-2	-59	-24	-36	3	0	36	0
*		1,0	-7,0			-5,2	-10,4	4,5	1,1	29,6	0,0
1239 Briefwahlbezirk Unteres Malstatt	0	0	156	156	153	38	50	13	8	37	7
*						24,8	32,7	8,5	5,2	24,2	4,6
*	0	0	8	8	7	-9	-6	-3	1	33	5
*						-7,4	-5,7	-2,5	0,4	21,4	4,6
123 Unteres Malstatt	3.510	176	889	157	860	179	268	84	53	257	19
*		5,0	25,3	89,2		20,8	31,2	9,8	6,2	29,9	2,2
*	-149	0	-164	7	-170	-118	-134	-6	10	205	2
*		0,2	-3,5	4,0		-8,0	-7,9	1,0	2,0	24,8	2,2
1241 A.S.S.	867	52	187	0	182	44	54	16	12	49	7
*		6,0	26,8			24,2	29,7	8,8	6,6	26,9	3,8
*	24	19	-40	0	-39	-21	-35	5	4	35	4
*		2,1	-3,4			-5,2	-10,6	3,8	3,0	20,6	3,8
1242 A.S.S.	1.123	56	229	0	220	44	69	9	14	72	12
*		5,0	24,7			20,0	31,4	4,1	6,4	32,7	5,5
*	28	-13	-25	0	-21	-9	-44	-1	4	57	5
*		-1,3	-3,7			-2,0	-15,5	-0,1	2,2	26,5	5,5
1243 A.S.S.	891	45	255	0	238	41	83	31	17	61	5
*		5,1	33,0			17,2	34,9	13,0	7,1	25,6	2,1
*	-21	-12	-16	0	-31	-26	-10	-1	8	42	2
*		-1,2	-1,9			-7,7	0,3	1,1	3,8	18,6	2,1
1249 Briefwahlbezirk Leipziger Straße	0	0	133	133	129	26	43	12	6	35	7
*						20,2	33,3	9,3	4,7	27,1	5,4
*	0	0	0	0	-1	-7	-16	2	3	29	5
*						-5,2	-12,1	1,6	2,3	22,5	5,4
124 Leipziger Straße	2.881	153	804	133	769	155	249	68	49	217	31
*		5,3	27,9	86,9		20,2	32,4	8,8	6,4	28,2	4,0
*	31	-6	-81	0	-92	-63	-105	5	19	163	4
*		-0,3	-3,1	3,3		-5,2	-8,7	1,5	2,9	21,9	4,0
1251 Missione Catt. Italiana	685	40	159	0	151	30	46	5	5	61	4
*		5,8	28,4			19,9	30,5	3,3	3,3	40,4	2,6
*	-14	-13	-29	0	-26	-3	-45	-8	4	47	3
*		-1,7	-5,5			1,2	-20,9	-4,0	2,7	32,5	2,6
1252 Missione Catt. Italiana	912	42	208	0	197	23	65	9	8	88	4
*		4,6	26,9			11,7	33,0	4,6	4,1	44,7	2,0
*	-36	-26	-68	-2	-65	-51	-45	0	-4	71	2
*		-2,6	-8,8			-16,6	-9,0	1,1	-0,5	38,2	2,0

1) 2004 PDS; ab Herbst 2007 Zusammenschluß von PDS und WASG zur Partei DIE LINKE.

2) Vergleich 2004 mit Bürgerbündnis

Amthches Endergebnis der Bezirksratswahl (MITTE) vom 7. Juni 2009 nach Wahlbezirken
und die Vernderung gegenber der Bezirksratswahl vom 13. Juni 2004 (* absolut und in %-Punkten)

Wahlbezirk	Wahlberechtigte		Wähler		gültig	CDU	SPD	GRÜNE	FDP	DIE LINKE ¹⁾	FW ²⁾
	Insg.	ausgWS	Insg. A)	darunter mit WS							
	A	A2	B	B1							
1253 Cafe "ZAM"	818	34	212	0	208	33	81	15	20	53	6
*		4,2	29,6			15,9	38,9	7,2	9,6	25,5	2,9
*	-44	-11	-50	0	-41	-32	-44	1	13	46	3
		-1,1	-5,6			-10,2	-11,3	1,6	6,8	22,7	2,9
1254 Kirchbergschule	572	36	139	0	132	20	39	11	6	51	5
*		6,3	29,9			15,2	29,5	8,3	4,5	38,6	3,8
*	-24	-8	9	0	5	-13	-20	0	1	50	4
		-1,1	1,3			-10,8	-16,9	-0,3	0,6	37,8	3,8
1259 Briefwahlbezirk Jenneweg	0	0	135	135	131	28	58	7	10	24	4
*						21,4	44,3	5,3	7,6	18,3	3,1
*	0	0	-58	-58	-55	-7	-43	1	5	16	3
						2,6	-10,0	2,1	4,9	14,0	3,1
125 Jenneweg	2.987	152	853	135	819	134	289	47	49	277	23
*		5,1	28,6	88,8		16,4	35,3	5,7	6,0	33,8	2,8
*	-118	-58	-196	-60	-182	-106	-197	-6	19	230	3
		-1,7	-5,2	-4,0		-7,6	-13,3	0,4	3,0	29,1	2,8
1261 Hochschule für Technik und Wirtschaft	976	131	456	1	436	144	132	42	41	67	10
*		13,4	59,2			33,0	30,3	9,6	9,4	15,4	2,3
*	-63	-6	4	1	-3	-23	-39	10	22	54	2
		0,2	3,3			-5,0	-8,7	2,3	5,1	12,4	2,3
1262 Johanna-Kirchner-Haus	1.158	108	358	0	345	89	115	29	31	71	10
*		9,3	39,6			25,8	33,3	8,4	9,0	20,6	2,9
*	-81	6	-25	0	-27	-24	-26	-7	13	53	3
		1,1	0,9			-4,6	-4,6	-1,3	4,1	15,7	2,9
1263 Seniorenwohnanlage der AWO	1.030	110	395	0	380	105	135	35	25	62	18
*		10,7	48,3			27,6	35,5	9,2	6,6	16,3	4,7
*	57	-14	-16	-3	-18	-47	-23	0	8	48	5
		-2,1	-5,9			-10,6	-4,2	0,4	2,3	12,8	4,7
1264 Siedlergem. Rastpfuhl	745	81	358	0	350	97	124	29	32	55	13
*		10,9	58,2			27,7	35,4	8,3	9,1	15,7	3,7
*	-32	10	-31	0	-22	-67	-8	14	15	47	4
		1,7	-0,5			-16,4	-0,1	4,3	4,6	13,6	3,7
1269 Briefwahlbezirk Rastpfuhl	0	0	401	401	392	116	108	43	32	74	19
*						29,6	27,6	11,0	8,2	18,9	4,8
*	0	0	-8	-8	-1	-38	-40	7	10	71	5
						-9,6	-10,1	1,8	2,6	18,1	4,8
126 Rastpfuhl	3.909	430	1.968	402	1.903	551	614	178	161	329	70
*		11,0	50,3	93,5		29,0	32,3	9,4	8,5	17,3	3,7
*	-119	-4	-76	-10	-71	-199	-136	24	68	273	4
		0,2	-0,4	-1,4		-9,0	-5,7	1,6	3,7	14,5	3,7
12 Briefwahl Malstatt	0	0	1.431	1.431	1.402	400	419	134	104	293	52
*						28,5	29,9	9,6	7,4	20,9	3,7
*	0	0	-95	-95	-73	-120	-163	19	44	246	4
						-6,7	-9,6	1,8	3,4	17,7	3,7
12 MALSTATT	20.456	1.572	7.659	1.440	7.370	1.827	2.278	740	553	1.721	251
*		7,7	37,4	91,6		24,8	30,9	10,0	7,5	23,4	3,4
*	-593	-89	-748	-95	-741	-864	-862	122	196	1.362	3
		-0,2	-2,5	-0,8		-8,4	-7,8	2,4	3,1	18,9	3,4
1311 Max-Ophüls-Schule	1.024	109	320	0	311	55	85	93	21	52	5
*		10,6	41,0			17,7	27,3	29,9	6,8	16,7	1,6
*	131	24	24	-2	24	2	13	-14	7	35	2
		1,1	0,0			-0,8	2,2	-7,4	1,9	10,8	1,6
1312 Haus der Gewerkschaften	701	43	191	0	184	36	42	49	24	27	6
*		6,1	32,9			19,6	22,8	26,6	13,0	14,7	3,3
*	-10	-4	6	-1	1	-18	-5	9	14	15	3
		-0,5	1,4			-9,9	-2,9	4,8	7,6	8,1	3,3
1319 Briefwahlbezirk Hauptbahnhof	0	0	139	139	136	38	27	38	15	16	2
*						27,9	19,9	27,9	11,0	11,8	1,5
*	0	0	30	30	27	6	-7	12	8	14	1
						-1,4	-11,3	4,1	4,6	9,9	1,5
131 Hauptbahnhof	1.725	152	650	139	631	129	154	180	60	95	13
*		8,8	37,7	91,4		20,4	24,4	28,5	9,5	15,1	2,1
*	121	20	60	27	52	-10	1	7	29	64	2
		0,6	0,9	6,6		-3,6	-2,0	-1,4	4,2	9,7	2,1
1321 Max-Ophüls-Schule	827	86	302	0	294	51	91	63	25	54	10
*		10,4	46,2			17,3	31,0	21,4	8,5	18,4	3,4
*	88	9	17	-2	18	-15	-13	7	11	41	3
		0,0	-1,5			-6,6	-6,7	1,1	3,4	13,7	3,4
1322 Otto-Hahn-Gymnasium	1.270	151	520	0	511	80	179	135	35	70	12
*		11,9	52,0			15,7	35,0	26,4	6,8	13,7	2,3
*	41	3	37	-2	39	-30	19	38	12	43	2
		-0,2	2,2			-7,6	1,1	5,9	2,0	8,0	2,3
1323 Otto-Hahn-Gymnasium	893	74	342	0	335	38	119	110	18	48	2
*		8,3	46,0			11,3	35,5	32,8	5,4	14,3	0,6
*	73	1	73	-1	70	-7	26	50	1	32	1
		-0,6	5,4			-5,6	0,4	10,2	-1,0	8,3	0,6

1) 2004 PDS; ab Herbst 2007 Zusammenschluß von PDS und WASG zur Partei DIE LINKE.

2) Vergleich 2004 mit Bürgerbündnis

Amtliches Endergebnis der Bezirksratswahl (MITTE) vom 7. Juni 2009 nach Wahlbezirken
und die Veränderung gegenüber der Bezirksratswahl vom 13. Juni 2004 (* absolut und in %-Punkten)

Wahlbezirk	Wahlberechtigte		Wähler		gültig	CDU	SPD	GRÜNE	FDP	DIE LINKE ¹⁾	FW ²⁾
	Insg.	ausgWS	Insg. A)	darunter mit WS							
	A	A2	B	B1							
1324 Max-Ophüls-Schule	1.375	124	486	0	474	55	142	161	34	66	16
*		9,0	43,7			11,6	30,0	34,0	7,2	13,9	3,4
*	102	-1	114	-372	111	-1	23	58	13	37	3
		-0,8	5,9			-3,8	-2,8	5,6	1,4	5,9	3,4
1329 Briefwahlbezirk Nauwieser Viertel	0	0	404	404	398	93	103	96	37	52	17
*						23,4	25,9	24,1	9,3	13,1	4,3
*	0	0	35	35	33	-11	-2	3	18	39	4
						-5,1	-2,9	-1,4	4,1	9,5	4,3
132 Nauwieser Viertel	4.365	435	2.054	404	2.012	317	634	565	149	290	57
*		10,0	47,1	92,9		15,8	31,5	28,1	7,4	14,4	2,8
*	304	12	276	-342	271	-64	53	156	55	192	3
		-0,5	3,3	-83,5		-6,1	-1,9	4,6	2,0	8,8	2,8
1331 Musikhochschule	937	91	320	0	312	68	80	75	33	44	12
*		9,7	39,1			21,8	25,6	24,0	10,6	14,1	3,8
*	-76	15	46	0	45	2	-5	9	14	28	4
		2,2	8,5			-2,9	-6,2	-0,7	3,5	8,1	3,8
1332 Musikhochschule	960	220	325	32	310	48	109	94	15	34	10
*		22,9	45,6			15,5	35,2	30,3	4,8	11,0	3,2
*	33	-1	42	4	30	-16	24	9	3	21	3
		-0,9	3,6			-7,4	4,8	0,0	0,6	6,3	3,2
1339 Briefwahlbezirk St. Johanner Markt	0	0	159	159	157	30	46	33	19	25	4
*						19,1	29,3	21,0	12,1	15,9	2,5
*	0	0	16	16	16	-21	16	-6	13	20	3
						-17,1	8,0	-6,6	7,8	12,4	2,5
133 St. Johanner Markt	1.897	311	804	191	779	146	235	202	67	103	26
*		16,4	42,4	61,4		18,7	30,2	25,9	8,6	13,2	3,3
*	-43	14	104	20	91	-35	35	12	30	69	3
		1,1	6,3	3,8		-7,6	1,1	-1,7	3,2	8,3	3,3
1341 Ordnungsamt der Stadt Saarbrücken	1.340	110	496	0	483	78	142	141	41	63	18
*		8,2	44,5			16,1	29,4	29,2	8,5	13,0	3,7
*	94	-12	98	-1	92	-29	20	51	14	48	4
		-1,6	3,7			-11,2	-1,8	6,2	1,6	9,2	3,7
1342 Erweiterte Realschule Bruchwiese	1.231	125	523	1	515	72	156	176	40	62	9
*		10,2	51,7			14,0	30,3	34,2	7,8	12,0	1,7
*	50	-3	27	-1	26	-25	-41	45	29	40	2
		-0,7	0,0			-5,9	-10,0	7,4	5,5	7,5	1,7
1343 VSE	1.060	143	485	2	470	118	126	112	57	42	15
*		13,5	58,0			25,1	26,8	23,8	12,1	8,9	3,2
*	26	-8	77	2	71	-4	16	9	32	23	3
		-1,1	5,4			-5,5	-0,8	-2,0	5,9	4,2	3,2
1349 Briefwahlbezirk Am Staden	0	0	343	343	335	96	88	71	41	26	13
*						28,7	26,3	21,2	12,2	7,8	3,9
*	0	0	-17	-17	-18	-21	-22	-1	27	14	4
						-4,5	-4,9	0,8	8,3	4,4	3,9
134 Am Staden	3.631	378	1.847	346	1.803	364	512	500	179	193	55
*		10,4	50,9	91,5		20,2	28,4	27,7	9,9	10,7	3,1
*	170	-23	185	-17	171	-79	-27	104	102	125	3
		-1,2	2,8	1,0		-7,0	-4,6	3,5	5,2	6,5	3,1
1351 BA f. Arbeit Reg.-Direkt. Rh.-Pfalz-Saarl.	1.283	153	434	1	423	126	97	57	70	51	22
*		11,9	44,8			29,8	22,9	13,5	16,5	12,1	5,2
*	57	9	12	-1	8	-41	-7	0	22	41	5
		0,2	0,1			-10,5	-2,1	-0,3	5,0	9,6	5,2
1359 Briefwahlbezirk Kaninchenberg	0	0	141	141	139	46	26	26	18	17	6
*						33,1	18,7	18,7	12,9	12,2	4,3
*	0	0	15	15	14	-5	-16	12	8	16	4
						-7,7	-14,9	7,5	4,9	11,4	4,3
135 Kaninchenberg	1.283	153	575	142	562	172	123	83	88	68	28
*		11,9	44,8	92,8		30,6	21,9	14,8	15,7	12,1	5,0
*	57	9	27	14	22	-46	-23	12	30	57	5
		0,2	0,1	3,9		-9,8	-5,2	1,6	4,9	10,1	5,0
1361 Gymn. Am Rotenbühl mit Universität	1.335	150	457	2	450	133	109	112	56	25	15
*		11,2	44,1			29,6	24,2	24,9	12,4	5,6	3,3
*	113	-10	68	2	68	2	28	4	29	14	3
		-1,9	0,5			-4,7	3,0	-3,4	5,4	2,7	3,3
1362 Kath.Kirchengemeinde Maria Königin	1.192	240	529	2	522	191	109	86	87	35	14
*		20,1	62,0			36,6	20,9	16,5	16,7	6,7	2,7
*	-64	-10	-10	2	-10	-90	-11	10	51	28	3
		0,2	1,2			-16,2	-1,7	2,2	9,9	5,4	2,7
1363 Ev. Altenheim "Am Steinhübel"	1.230	175	535	9	522	161	124	92	65	63	17
*		14,2	56,2			30,8	23,8	17,6	12,5	12,1	3,3
*	-66	18	-25	9	-15	-88	-16	20	28	55	3
		2,1	2,2			-15,5	-2,3	4,2	5,6	10,6	3,3
1364 Ev. Altenheim "Am Steinhübel"	1.287	201	586	0	580	192	128	117	84	41	18
*		15,6	59,5			33,1	22,1	20,2	14,5	7,1	3,1
*	35	-70	36	-10	39	-25	-23	26	39	24	3
		-6,0	-3,8			-7,0	-5,8	3,4	6,2	3,9	3,1

1) 2004 PDS; ab Herbst 2007 Zusammenschluß von PDS und WASG zur Partei DIE LINKE.

2) Vergleich 2004 mit Bürgerbündnis

Amtliches Endergebnis der Bezirksratswahl (MITTE) vom 7. Juni 2009 nach Wahlbezirken
und die Veränderung gegenüber der Bezirksratswahl vom 13. Juni 2004 (* absolut und in %-Punkten)

Wahlbezirk	Wahlberechtigte		Wähler		gültig	CDU	SPD	GRÜNE	FDP	DIE LINKE ¹⁾	FW ²⁾
	Insg.	ausgWS	Insg. A)	darunter mit WS							
	A	A2	B	B1							
1365 Gymn. Am Rotenbühl	994	119	501	1	493	116	127	118	44	68	20
*		12,0	61,1			23,5	25,8	23,9	8,9	13,8	4,1
*	-2	-14	16	-1	18	-51	-19	33	21	51	4
*		-1,4	0,5			-11,6	-5,0	6,0	4,1	10,2	4,1
1368 Briefwahlbezirk Rotenbühl	0	0	342	342	340	156	54	37	72	11	10
*						45,9	15,9	10,9	21,2	3,2	2,9
*	0	0	-27	-27	-21	-59	0	-10	49	5	3
*						-13,7	0,9	-2,1	14,8	1,6	2,9
1369 Briefwahlbezirk Rotenbühl	0	0	443	443	429	146	106	65	50	45	17
*						34,0	24,7	15,2	11,7	10,5	4,0
*	0	0	-59	-59	-65	-98	1	-16	12	39	4
*						-15,4	3,5	-1,2	4,0	9,3	4,0
136 Rotenbühl mit Universität	6.038	885	3.393	799	3.336	1.095	757	627	458	288	111
*		14,7	56,2	90,3		32,8	22,7	18,8	13,7	8,6	3,3
*	16	-86	-1	-84	14	-409	-40	67	229	216	3
*		-1,5	-0,2	-0,7		-12,5	-1,3	1,9	6,8	6,5	3,3
1371 Grundschule Am Homburg	859	149	388	1	379	98	87	90	40	36	28
*		17,4	61,5			25,9	23,0	23,7	10,6	9,5	7,4
*	71	19	42	-1	48	-33	22	17	10	29	7
*		0,9	3,0			-13,7	3,3	1,7	1,5	7,4	7,4
1372 Grundschule Am Homburg	1.067	165	423	1	413	102	119	94	25	54	19
*		15,5	54,2			24,7	28,8	22,8	6,1	13,1	4,6
*	-15	3	-13	1	-6	-39	-16	22	-2	33	5
*		0,5	0,7			-9,0	-3,4	5,6	-0,4	8,1	4,6
1373 Grundschule Am Homburg	1.022	117	392	0	381	86	128	75	27	32	33
*		11,5	49,1			22,6	33,6	19,7	7,1	8,4	8,7
*	38	12	-41	-3	-33	-44	-5	10	-13	23	9
*		0,8	-4,3			-8,8	1,5	4,0	-2,6	6,2	8,7
1379 Briefwahlbezirk Am Homburg	0	0	406	406	401	116	86	62	53	51	33
*						28,9	21,4	15,5	13,2	12,7	8,2
*	0	0	55	55	57	-23	-3	12	26	41	8
*						-11,5	-4,4	0,9	5,4	9,8	8,2
137 Am Homburg	2.948	431	1.609	408	1.574	402	420	321	145	173	113
*		14,6	54,6	94,7		25,5	26,7	20,4	9,2	11,0	7,2
*	94	34	43	52	66	-139	-2	61	21	126	7
*		0,7	-0,3	5,0		-10,3	-1,3	3,2	1,0	7,9	7,2
1381 Erweiterte Realschule Bruchwiese	1.206	132	389	1	377	81	102	67	39	74	14
*		11,0	42,5			21,5	27,1	17,8	10,3	19,6	3,7
*	82	17	8	0	9	-34	-38	25	17	67	4
*		0,7	-0,6			-9,8	-11,0	6,4	4,4	17,7	3,7
1382 Erweiterte Realschule Bruchwiese	832	131	329	1	316	77	93	51	37	46	12
*		15,8	54,3			24,4	29,4	16,1	11,7	14,6	3,8
*	33	13	21	1	20	-39	-2	18	17	37	4
*		1,0	2,5			-14,8	-2,7	5,0	5,0	11,5	3,8
1389 Briefwahlbezirk Bruchwiese	0	0	247	247	245	75	65	25	32	39	9
*						30,6	26,5	10,2	13,1	15,9	3,7
*	0	0	37	37	38	-18	-1	2	23	35	4
*						-14,3	-5,4	-0,9	8,7	14,0	3,7
138 Bruchwiese	2.038	263	965	249	938	233	260	143	108	159	35
*		12,9	47,4	94,7		24,8	27,7	15,2	11,5	17,0	3,7
*	115	30	66	38	67	-91	-41	45	57	139	4
*		0,8	0,6	4,1		-12,4	-6,8	4,0	5,7	14,7	3,7
13 Briefwahl St. Johann	0	0	2.624	2.624	2.580	796	601	453	337	282	111
*						30,9	23,3	17,6	13,1	10,9	4,3
*	0	0	85	85	81	-250	-34	8	184	223	4
*						-11,0	-2,1	-0,2	6,9	8,6	4,3
13 ST. JOHANN	23.925	3.008	11.897	2.678	11.635	2.858	3.095	2.621	1.254	1.369	438
*		12,6	49,7	89,0		24,6	26,6	22,5	10,8	11,8	3,8
*	834	10	760	-292	754	-873	-44	464	553	988	4
*		-0,4	1,5	-10,0		-9,7	-2,2	2,7	4,3	8,3	3,8
1411 Grundschule Eschberg	676	71	229	0	227	89	67	8	23	34	6
*		10,5	43,4			39,2	29,5	3,5	10,1	15,0	2,6
*	-105	-2	-86	-2	-78	-47	-56	4	4	32	3
*		1,2	-5,3			-5,4	-10,8	2,2	3,9	14,3	2,6
1412 Grundschule Eschberg	808	81	219	0	212	50	66	16	16	60	4
*		10,0	36,2			23,6	31,1	7,5	7,5	28,3	1,9
*	-72	-12	-75	0	-68	-57	-30	-1	-2	48	2
*		-0,5	-6,7			-14,6	-3,2	1,5	1,1	24,0	1,9
1413 Grundschule Eschberg	601	146	257	43	248	97	59	26	25	31	10
*		24,3	63,2			39,1	23,8	10,5	10,1	12,5	4,0
*	-29	-9	-36	-12	-40	-59	-24	12	11	24	4
*		-0,3	-3,0			-15,1	-5,0	5,6	5,2	10,1	4,0
1414 Grundschule Eschberg	1.085	137	282	2	275	87	89	23	36	32	8
*		12,6	37,4			31,6	32,4	8,4	13,1	11,6	2,9
*	-45	-3	-90	1	-87	-50	-40	-6	18	15	3
*		0,2	-6,6			-6,2	-3,3	0,4	8,1	6,9	2,9

1) 2004 PDS; ab Herbst 2007 Zusammenschluß von PDS und WASG zur Partei DIE LINKE.

2) Vergleich 2004 mit Bürgerbündnis

Amtliches Endergebnis der Bezirksratswahl (MITTE) vom 7. Juni 2009 nach Wahlbezirken
und die Veränderung gegenüber der Bezirksratswahl vom 13. Juni 2004 (* absolut und in %-Punkten)

Wahlbezirk	Wahlberechtigte		Wähler		gültig	CDU	SPD	GRÜNE	FDP	DIE LINKE ¹⁾	FW ²⁾
	Insg.	ausgWS	Insg. A)	darunter mit WS							
	A	A2	B	B1							
1415 BA f. Arbeit Reg.-Direkt. Rh.-Pfalz-Saarl.	808	134	312	0	305	103	79	36	41	22	24
*	-16	-13	52,6	-2	-42	33,8	25,9	11,8	13,4	7,2	7,9
*	-1,3	-5,4	-48	-2	-42	-68	-19	-2	17	20	8
1416 Grundschule Eschberg	1.059	119	414	2	403	163	84	47	46	44	19
*	-16	11,2	48,6	2	-3	40,4	20,8	11,7	11,4	10,9	4,7
*	-4,5	-2,3	3	2	-3	-50	-27	16	19	38	5
1418 Briefwahlbezirk Eschberg	0	0	262	262	257	70	101	13	16	48	9
*	0	0	-12	-12	-10	27,2	39,3	5,1	6,2	18,7	3,5
*	0	0	-12	-12	-10	-24	-9	5	1	41	4
1419 Briefwahlbezirk Eschberg	0	0	336	336	330	140	68	29	37	43	13
*	0	0	-42	-42	-38	42,4	20,6	8,8	11,2	13,0	3,9
*	0	0	-42	-42	-38	-58	-26	12	12	30	4
14 Briefwahl Eschberg	0	0	598	598	587	210	169	42	53	91	22
*	0	0	-54	-54	-48	35,8	28,8	7,2	9,0	15,5	3,7
*	0	0	-54	-54	-48	-82	-35	17	13	71	4
14 ESCHBERG	5.037	688	2.311	645	2.257	799	613	198	240	314	93
*	-283	13,7	45,9	93,8	-366	35,4	27,2	8,8	10,6	13,9	4,1
*	-1,0	-89	-386	-67	-366	-413	-231	40	80	248	4
*	-1,0	-4,8	2,1	2,1	-10,8	-5,0	2,7	4,5	11,4	4,1	4,1
1611 Arnulfsschule	854	57	324	0	320	48	105	48	37	73	9
*	-49	6,7	44,0	-3	18	15,0	32,8	15,0	11,6	22,8	2,8
*	-0,5	-8	18	-3	18	-32	-12	14	14	62	3
1612 Arnulfsschule	527	39	222	0	219	64	84	19	14	28	10
*	-18	7,4	48,9	-3	-14	29,2	38,4	8,7	6,4	12,8	4,6
*	-3,2	-19	-15	-3	-14	-29	12	-3	-8	21	5
1613 Kath. Kirchengemeinde St. Pius	649	39	247	0	235	55	95	8	15	54	8
*	17	6,0	43,5	0	4	23,4	40,4	3,4	6,4	23,0	3,4
*	1,3	9	2	0	4	-26	25	-5	2	39	3
1614 Kath. Kirchengemeinde St. Pius	557	42	172	0	168	18	66	20	17	46	1
*	-25	7,5	37,7	0	-39	10,7	39,3	11,9	10,1	27,4	0,6
*	-0,4	-4	-45	0	-39	-36	-24	4	6	39	1
1615 Kath. Kirchengemeinde St. Pius	551	36	129	0	123	21	41	7	8	44	2
*	-56	6,5	29,4	0	-67	17,1	33,3	5,7	6,5	35,8	1,6
*	-1,9	-15	-65	0	-67	-21	-38	-5	1	29	2
1619 Briefwahlbezirk Wackenberg	0	0	194	194	192	45	78	13	16	34	6
*	0	0	-35	-35	-29	23,4	40,6	6,8	8,3	17,7	3,1
*	0	0	-35	-35	-29	-30	-14	-7	7	28	3
161 Wackenberg	3.138	213	1.288	194	1.257	251	469	115	107	279	36
*	-131	6,8	41,0	91,1	-127	20,0	37,3	9,1	8,5	22,2	2,9
*	-0,9	-37	-140	-41	-127	-174	-51	-2	22	218	3
1621 Hohe-Wacht-Schule	1.380	220	611	7	600	208	129	96	91	46	30
*	4	15,9	59,1	6	36	34,7	21,5	16,0	15,2	7,7	5,0
*	0,8	12	25	6	36	-42	15	5	33	29	5
1622 Turnhalle Scharnhorststraße	712	95	238	1	228	54	70	39	33	26	6
*	-22	13,3	45,9	0	-37	23,7	30,7	17,1	14,5	11,4	2,6
*	0,5	1	-34	0	-37	-45	-12	-5	20	19	3
1623 Turnhalle Scharnhorststraße	1.200	126	539	2	526	119	176	92	53	66	20
*	115	10,5	54,7	2	61	22,6	33,5	17,5	10,1	12,5	3,8
*	-0,7	5	64	2	61	-45	31	9	30	50	4
1624 Arnulfsschule	921	120	334	1	329	82	82	70	42	42	11
*	-40	13,0	48,4	0	39	24,9	24,9	21,3	12,8	12,8	3,3
*	-1,2	-17	34	0	39	-33	-8	30	19	33	3
1629 Briefwahlbezirk Winterberg	0	0	523	523	518	192	105	73	70	53	25
*	0	0	20	20	26	37,1	20,3	14,1	13,5	10,2	4,8
*	0	0	20	20	26	-41	-15	7	23	48	5
162 Winterberg	4.213	561	2.245	534	2.201	655	562	370	289	233	92
*	57	13,3	53,3	95,2	125	29,8	25,5	16,8	13,1	10,6	4,2
*	1	109	28	28	125	-206	11	46	125	179	4
*	-0,2	1,9	4,8	4,8	-11,7	-1,0	1,2	5,2	8,0	4,2	4,2

1) 2004 PDS; ab Herbst 2007 Zusammenschluß von PDS und WASG zur Partei DIE LINKE.

2) Vergleich 2004 mit Bürgerbündnis

Amtliches Endergebnis der Bezirksratswahl (MITTE) vom 7. Juni 2009 nach Wahlbezirken
und die Veränderung gegenüber der Bezirksratswahl vom 13. Juni 2004 (* absolut und in %-Punkten)

Wahlbezirk	Wahlberechtigte		Wähler		gültig	CDU	SPD	GRÜNE	FDP	DIE LINKE 1)	FW ²⁾
	Insg.	ausgWS	Insg. A)	darunter mit WS							
	A	A2	B	B1							
16 Briefwahl St. Arnual	0	0	717	717	710	237	183	86	86	87	31
*						33,4	25,8	12,1	12,1	12,3	4,4
*	0	0	-15	-15	-3	-71	-29	0	30	76	4
*						-9,8	-4,0	0,1	4,3	10,7	4,4
16 ST. ARNUAL	7.351	774	3.533	728	3.458	906	1.031	485	396	512	128
*		10,5	48,1	94,1		26,2	29,8	14,0	11,5	14,8	3,7
*	-74	-36	-31	-13	-2	-380	-40	44	147	397	4
*		-0,4	0,1	2,6		-11,0	-1,1	1,3	4,3	11,5	3,7
1 Briefwahl Bezirk Mitte	0	0	6.798	6.798	6.686	2.030	1.764	880	746	987	279
*						30,4	26,4	13,2	11,2	14,8	4,2
*	0	0	-217	-217	-144	-708	-344	29	322	817	4
*						-9,7	-4,5	0,7	4,9	12,3	4,2
1 Bezirk M I T T E	71.224	7.804	31.737	7.051	30.914	8.075	8.764	4.904	3.121	4.910	1.140
*		11,0	44,6	90,4		26,1	28,3	15,9	10,1	15,9	3,7
*	-273	-304	-695	-607	-541	-3.090	-1.447	699	1.165	3.794	4
*		-0,4	-0,8	-4,1		-9,4	-4,1	2,5	3,9	12,3	3,7

1) 2004 PDS; ab Herbst 2007 Zusammenschluß von PDS und WASG zur Partei DIE LINKE.







2) Vergleich 2004 mit Bürgerbündnis

A) Wahlbeteiligung in den Wahlbezirken incl. Briefwähler

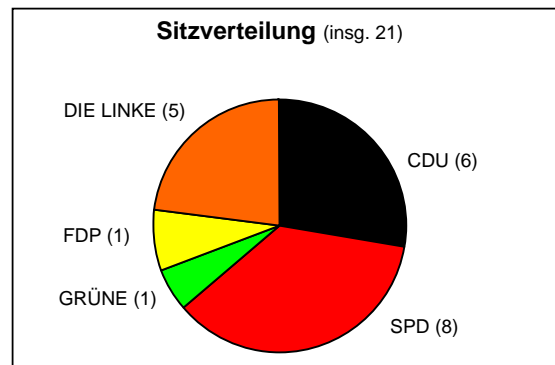
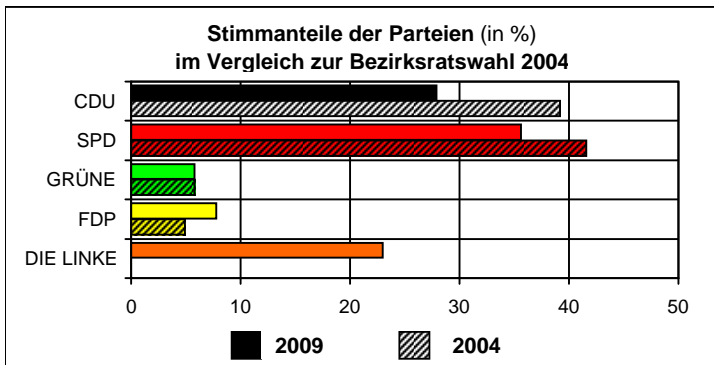
STIMMZETTEL

für die am 07. Juni 2009 stattfindende Bezirksratswahl der Landeshauptstadt Saarbrücken

Bezirk MITTE

<p>Wahlvorschlag 1 Christlich Demokratische Union Deutschlands</p> <p>CDU</p> 	<p>Wahlvorschlag 2 Sozialdemokratische Partei Deutschlands</p> <p>SPD</p> 	<p>Wahlvorschlag 3 BÜNDNIS 90 / DIE GRÜNEN</p> <p>GRÜNE</p> 	<p>Wahlvorschlag 4 Freie Demokratische Partei</p> <p>FDP</p> 	<p>Wahlvorschlag 5 DIE LINKE</p> <p>DIE LINKE</p> 	<p>Wahlvorschlag 6 Freie Wähler / Bürgerbündnis</p> <p>FW</p> 
<p>Moscherosch, Jörg Dipl. Sozialarbeiter</p>	<p>Piper, Christa Sozialpfleg. Beruf</p>	<p>Schrickel, Andrea Dipl. Chemikerin</p>	<p>Krämer, Karsten Dipl. Ingenieur</p>	<p>Rudolffi, Hansjörg Kaufmann</p>	<p>Pick, Charlotte Betriebswirtin BTE</p>
<p>Niedenzu, Miriam Architektin</p>	<p>Meyer, Herbert Beratender Ingenieur</p>	<p>Hubertus, Werner Sozialarbeiter</p>	<p>Feneis, Gunter Konrektor</p>	<p>Jacobi, Jens Rentner</p>	<p>Maas, Annette Angestellte</p>
<p>Bregger, Hans-Martin Rechtsanwalt</p>	<p>Dubois, Silke Lehrerin</p>	<p>Busse, Albert Volkswirt</p>	<p>Meiser, Petra Kulturwissenschaftlerin</p>	<p>Scheureck, Egon Rentner</p>	<p>Pappert, Burkhard Dipl. Kaufmann</p>
<p>Zimmermann, Tim Berufsschullehrer</p>	<p>Gressler, Jürgen-Richard Selbstständig</p>	<p>Schmit-Regitz, Ute Krankenschwester</p>	<p>Greanjean, Jörg Unternehmer</p>	<p>Poth, Jasmine Bürokauffrau</p>	<p>Richter, Almuth Lehrerin</p>
<p>Radewahn, Joachim Bankkaufmann</p>	<p>Maurer, Rainer Gemeindebeschäftigter</p>	<p>Schott, Rainer Lehrer</p>	<p>Bender, Marie Studentin</p>	<p>Kneip, Raymund Organisationsprogrammierer</p>	

Bezirksratswahl (WEST) am 7. Juni 2009 - Übersicht

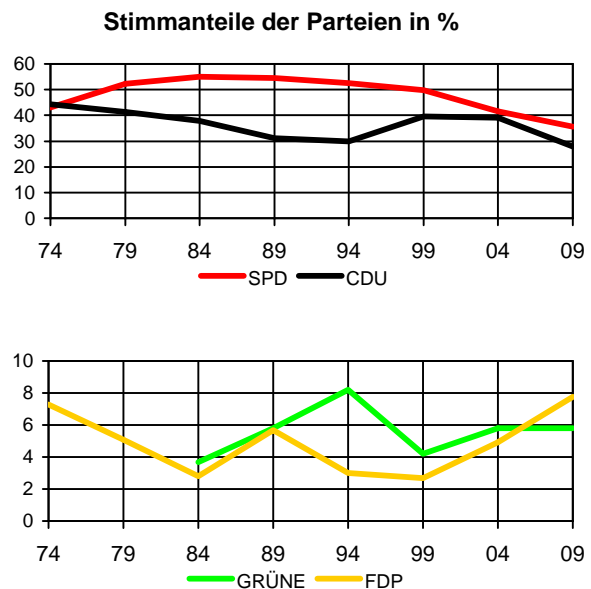
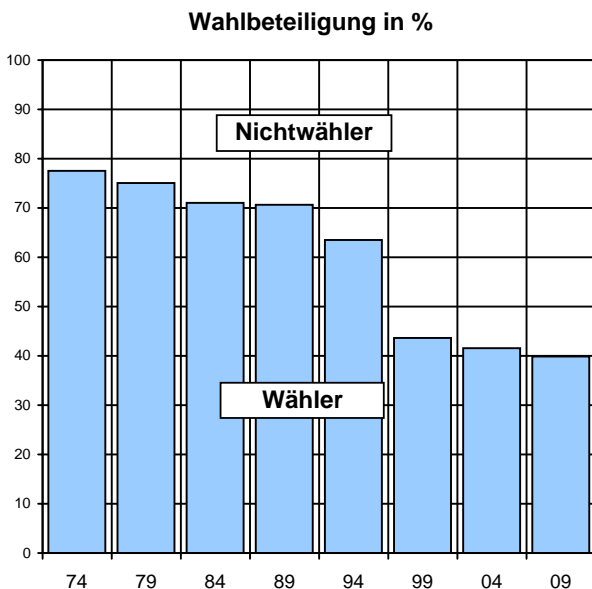


Amtliches Endergebnis

Wahlberechtigte und Wähler	2009		Veränderung gegenüber 2004		Sitze 2009	Sitze 2004 ²⁾
	absolut	in %	absolut	in % Punkte		
Wahlberechtigte	24.765	100,0	-648			
- ohne Wahlschein	22.532	91,0	-366	0,9		
- mit Wahlschein	2.233	9,0	-282	-0,9		
Abgegebene Stimmen	9.880	39,9	-682	-1,7		
- Urnenwahl	7.815		-411			
darunter mit Wahlschein	4		0			
- Briefwahl	2.065		-271			
Gültige Stimmen	9.561	96,8	-539	1,2		
- Urnenwahl	7.540	96,5	-301	1,2		
- Briefwahl	2.021	97,9	-238	1,2		
Ungültige Stimmen	319	3,2	-143	-1,2		
- Urnenwahl	275	3,5	-110	-1,2		
- Briefwahl	44	2,1	-33	-1,2		
Stimmanteile der Parteien						
CDU	2.668	27,9	-1.291	-11,3	6	9
SPD	3.404	35,6	-793	-6,0	8	9
GRÜNE	553	5,8	-31	0,0	1	1
FDP	741	7,8	245	2,9	1	
DIE LINKE ¹⁾	2.195	23,0	2.195	23,0	5	

1) 2004 PDS; ab Herbst 2007 Zusammenschluß von PDS und WASG zur Partei DIE LINKE.

2) NPD mit 2 Sitzen im Bezirkrat vertreten



Bezirksrat - WEST -
Gewählte Personen

CDU

Name	Vorname	Beruf	Straße	PLZ/Ort
Arnold	Volker	Finanzwirt	Zum Teich 1 A	66128 Saarbrücken
Hettrich	Jürgen	Informatiker	Kreisstr. 59	66127 Saarbrücken
Hoffmann	Roland	Polizeibeamter	Feldstr. 23	66127 Saarbrücken
Mörsch	Helga	Hausfrau	Pfaffenkopfstr. 37	66115 Saarbrücken
Motsch	Christian	Student	Burbacher Str. 47	66126 Saarbrücken
Schacht	Ulrich	Gewerkschaftssekretär	Am Schwimmbad 9	66126 Saarbrücken

SPD

Name	Vorname	Beruf	Straße	PLZ/Ort
Dr. Theres	Claus	Arzt i.R.	Pfalzweg 4	66127 Saarbrücken
Drobczinsky	Willy	Rentner	Obere Grüneichstr. 29	66115 Saarbrücken
Fuhrmann	Jean-Luc	Maschinenbautechniker	Pfählerstr. 99	66128 Saarbrücken
Groissböck	Eric-Christian	Bürokaufmann	Fenner Str. 63	66115 Saarbrücken
Müller	Monika	Hausfrau	Am Schwimmbad 14	66126 Saarbrücken
Niegeloh	Sylvia-Angela	Sozialpädagogin	Seebohmstr. 88	66115 Saarbrücken
Schneider	Philipp	Student	Pfalzweg 5	66127 Saarbrücken
Weber	Bernd	Dipl.-Jurist	Hauptstr. 6	66128 Saarbrücken

Bezirksrat - WEST -
Gewählte Personen

GRÜNE

Name	Vorname	Beruf	Straße	PLZ/Ort
Leismann	Klaus	Regierungsangestellte	Heinestr. 15	66128 Saarbrücken

FDP

Name	Vorname	Beruf	Straße	PLZ/Ort
Neutzling	Gerhard	selbst. Kaufmann	Bergstr. 36	66128 Saarbrücken

DIE LINKE

Name	Vorname	Beruf	Straße	PLZ/Ort
Barba	Giovanni	Ex-Krankenpfleger	Hauptstr. 75	66127 Saarbrücken
Dickes	Klaus	Dipl.-Betriebswirt	Fennerstr. 113	66115 Saarbrücken
Maurer	Volkmar	Telekommunikationselektroniker	Talstr. 17	66128 Saarbrücken
Speicher	Albert	Wirtschaftsinformatiker	Am Dachshübel 19	66127 Saarbrücken
Stellmacher	Ingeborg	Restaurantfachfrau	Drosselschlag 34	66126 Saarbrücken

Amtliches Endergebnis der Bezirksratswahl (WEST) vom 7. Juni 2009 nach Wahlbezirken
und die Veränderung gegenüber der Bezirksratswahl vom 13. Juni 2004 (* absolut und in %-Punkten)

Wahlbezirk	Wahlberechtigte		Wähler		gültig	CDU	SPD	GRÜNE	FDP	DIE LINKE ¹⁾
	Insg.	ausgWS	Insg. A)	darunter mit WS						
	A	A2	B	B1						
2111 Kelterhaus Gartenbauverein	901	77	321	0	314	71	126	23	29	65
*		8,6	43,0			22,6	40,1	7,3	9,2	20,7
*	-8	-4	14	0	18	-25	-7	7	7	
		-0,4	1,0			-9,8	-4,8	1,9	1,8	
2112 Erweiterte Realschule Klarenthal (Waldschule)	728	86	287	0	278	79	95	29	29	46
*		11,8	49,6			28,4	34,2	10,4	10,4	16,5
*	-13	-16	-27	0	-16	-26	-50	11	19	
		-2,0	-5,5			-7,3	-15,1	4,3	7,0	
2113 Erweiterte Realschule Klarenthal (Waldschule)	830	77	323	1	306	89	99	32	29	57
*		9,3	46,9			29,1	32,4	10,5	9,5	18,6
*	-17	-17	-24	1	-32	-33	-44	5	12	
		-1,8	-4,3			-7,0	-10,0	2,5	4,4	
2119 Briefwahlbezirk Gersweiler	0	0	206	206	195	42	93	11	15	34
*						21,5	47,7	5,6	7,7	17,4
*	0	0	-50	-50	-58	-69	-22	-3	5	
						-22,3	2,2	0,1	3,7	
211 Gersweiler-Mitte	2.459	240	1.137	207	1.093	281	413	95	102	202
*		9,8	46,2	86,3		25,7	37,8	8,7	9,3	18,5
*	-38	-37	-87	-49	-88	-153	-123	20	43	
		-1,3	-2,8	-6,2		-11,0	-7,6	2,3	4,3	
2121 Aschbachschule Ottenhausen	741	82	313	0	308	69	127	24	24	64
*		11,1	52,3			22,4	41,2	7,8	7,8	20,8
*	-29	5	10	0	12	-25	-17	6	13	
		1,1	3,7			-9,4	-7,4	1,7	4,1	
2122 Aschbachschule Ottenhausen	586	50	234	0	233	83	82	23	14	31
*		8,5	47,7			35,6	35,2	9,9	6,0	13,3
*	-4	-1	0	0	8	-31	18	6	1	
		-0,1	0,1			-15,0	6,7	2,3	0,2	
2123 Aschbachschule Ottenhausen	753	97	299	0	294	105	94	14	22	59
*		12,9	51,5			35,7	32,0	4,8	7,5	20,1
*	15	27	-11	-1	-6	-34	-27	4	8	
		3,4	0,7			-10,6	-8,4	1,4	2,8	
2129 Briefwahlbezirk Ottenhausen	0	0	209	209	208	48	88	9	16	47
*						23,1	42,3	4,3	7,7	22,6
*	0	0	26	26	34	-19	12	-1	5	
						-15,4	-1,4	-1,4	1,4	
212 Ottenhausen	2.080	229	1.055	209	1.043	305	391	70	76	201
*		11,0	50,7	91,3		29,2	37,5	6,7	7,3	19,3
*	-18	31	25	25	48	-109	-14	15	27	
		1,6	1,6	-1,7		-12,4	-3,2	1,2	2,4	
2131 Clubheim Kirwebuwe	904	86	399	0	383	105	141	20	42	75
*		9,5	52,5			27,4	36,8	5,2	11,0	19,6
*	29	-4	6	0	8	-42	-33	3	24	
		-0,8	-1,9			-11,8	-9,6	0,7	6,2	
2139 Briefwahlbezirk Neu-Aschbach	0	0	76	76	75	15	24	4	7	25
*						20,0	32,0	5,3	9,3	33,3
*	0	0	-7	-7	-7	-12	-15	1	2	
						-12,9	-15,6	1,7	3,2	
213 Neu-Aschbach	904	86	475	76	458	120	165	24	49	100
*		9,5	52,5	88,4		26,2	36,0	5,2	10,7	21,8
*	29	-4	-1	-7	1	-54	-48	4	26	
		-0,8	-1,9	-3,9		-11,9	-10,6	0,9	5,7	
21 Briefwahl Gersweiler	0	0	491	491	478	105	205	24	38	106
*						22,0	42,9	5,0	7,9	22,2
*	0	0	-31	-31	-31	-100	-25	-3	12	
						-18,3	-2,3	-0,3	2,8	
21 GERSWEILER	5.443	555	2.667	492	2.594	706	969	189	227	503
*		10,2	49,0	88,6		27,2	37,4	7,3	8,8	19,4
*	-27	-10	-63	-31	-39	-316	-185	39	96	
		-0,1	-0,9	-3,9		-11,6	-6,5	1,6	3,8	
2211 Kath. Kirchengemeinde St. Antonius	820	51	286	0	276	53	121	6	21	75
*		6,2	40,8			19,2	43,8	2,2	7,6	27,2
*	-22	-1	-5	0	4	-34	-17	-6	9	
		0,0	0,4			-12,8	-6,9	-2,2	3,2	
2212 Erweiterte Realschule Klarenthal	930	68	404	0	396	123	157	17	34	65
*		7,3	50,4			31,1	39,6	4,3	8,6	16,4
*	-35	-27	-16	0	-4	-26	-22	-4	6	
		-2,5	-2,5			-6,2	-5,1	-1,0	1,6	
2213 Erweiterte Realschule Klarenthal	771	75	315	0	308	106	108	23	24	47
*		9,7	50,1			34,4	35,1	7,5	7,8	15,3
*	-12	-25	-10	0	-11	-28	4	-8	4	
		-3,0	-3,5			-7,6	2,5	-2,3	1,5	
2214 Grundschule Klarenthal	893	90	333	0	322	101	122	19	24	56
*		10,1	46,9			31,4	37,9	5,9	7,5	17,4
*	10	-2	-5	0	-2	-28	-16	-9	9	
		-0,3	-1,3			-8,4	-4,7	-2,7	2,8	

1) 2004 PDS; ab Herbst 2007 Zusammenschluß von PDS und WASG zur Partei DIE LINKE.

Amtliches Endergebnis der Bezirksratswahl (WEST) vom 7. Juni 2009 nach Wahlbezirken
und die Veränderung gegenüber der Bezirksratswahl vom 13. Juni 2004 (* absolut und in %-Punkten)

Wahlbezirk	Wahlberechtigte		Wähler		gültig	CDU	SPD	GRÜNE	FDP	DIE LINKE 1)
	Insg.	ausgWS	Insg. A)	darunter mit WS						
	A	A2	B	B1						
2219 Briefwahlbezirk Klarenthal	0	0	270	270	266	75	108	11	41	31
*						28,2	40,6	4,1	15,4	11,7
*	0	0	-51	-51	-41	-57	-12	0	13	
						-14,8	1,5	0,6	6,3	
221 Klarenthal	3.414	284	1.608	270	1.568	458	616	76	144	274
*		8,3	47,1	95,1		29,2	39,3	4,8	9,2	17,5
*	-59	-55	-87	-51	-54	-173	-63	-27	41	
*		-1,4	-1,7	0,4		-9,7	-2,6	-1,5	2,8	
2221 Grundschule Klarenthal	1.064	106	379	2	363	122	122	22	35	62
*		10,0	44,5			33,6	33,6	6,1	9,6	17,1
*	25	5	-20	2	-22	-29	-43	-7	15	
*		0,2	-2,4			-5,6	-9,2	-1,5	4,4	
2229 Briefwahlbezirk Krughütte	0	0	95	95	94	29	37	4	12	12
*						30,9	39,4	4,3	12,8	12,8
*	0	0	6	6	9	-13	13	-2	-1	
						-18,6	11,1	-2,8	-2,5	
222 Krughütte	1.064	106	474	97	457	151	159	26	47	74
*		10,0	44,5	91,5		33,0	34,8	5,7	10,3	16,2
*	25	5	-14	8	-13	-42	-30	-9	14	
*		0,2	-2,4	3,4		-8,0	-5,4	-1,8	3,3	
22 Briefwahl Klarenthal	0	0	365	365	360	104	145	15	53	43
*						28,9	40,3	4,2	14,7	11,9
*	0	0	-45	-45	-32	-70	1	-2	12	
						-15,5	3,5	-0,2	4,3	
22 KLARENTHAL	4.478	390	2.082	367	2.025	609	775	102	191	348
*		8,7	46,5	94,1		30,1	38,3	5,0	9,4	17,2
*	-34	-50	-101	-43	-67	-215	-93	-36	55	
*		-1,0	-1,9	0,9		-9,3	-3,2	-1,6	2,9	
2311 Barbaraschule Altenkessel	812	131	242	0	236	74	87	11	11	53
*		16,1	45,3			31,4	36,9	4,7	4,7	22,5
*	-20	-23	-3	0	-5	-25	-19	-3	2	
		-2,4	-1,7			-9,7	-7,1	-1,1	0,9	
2312 Barbaraschule Altenkessel	749	179	205	0	200	55	70	12	13	50
*		23,9	50,3			27,5	35,0	6,0	6,5	25,0
*	12	34	-4	0	-1	-26	-21	1	5	
		4,2	3,3			-12,8	-10,3	0,5	2,5	
2313 Gaststätte "Im Alsbachbad"	606	99	242	0	237	102	57	16	21	41
*		16,3	55,6			43,0	24,1	6,8	8,9	17,3
*	-9	-26	3	0	12	-7	-10	-7	14	
		-4,0	-2,6			-5,4	-5,7	-3,5	5,7	
2314 Waldorfschule (Neubau)	957	99	336	0	325	118	89	26	26	66
*		10,3	45,0			36,3	27,4	8,0	8,0	20,3
*	-45	12	-19	0	-2	-30	-30	8	8	
		1,7	1,3			-9,0	-9,0	2,5	2,5	
2315 Barbaraschule Altenkessel	754	124	226	1	221	87	51	19	22	42
*		16,5	45,7			39,4	23,1	8,6	10,0	19,0
*	0	11	-28	1	-19	-23	-25	-2	11	
		1,5	-2,2			-6,5	-8,6	-0,2	5,4	
2318 Briefwahlbezirk Altenkessel	0	0	298	298	294	69	171	8	9	37
*						23,5	58,2	2,7	3,1	12,6
*	0	0	14	14	15	-32	9	1	7	
						-12,7	0,1	0,2	2,3	
2319 Briefwahlbezirk Altenkessel	0	0	308	308	301	96	155	8	16	26
*						31,9	51,5	2,7	5,3	8,6
*	0	0	0	0	5	-52	31	7	7	
						-18,1	9,6	2,3	2,3	
231 Altenkessel	3.878	632	1.857	607	1.814	601	680	100	118	315
*		16,3	47,9	96,0		33,1	37,5	5,5	6,5	17,4
*	-62	8	-37	15	5	-195	-65	5	54	
*		0,5	-0,2	1,2		-10,9	-3,7	0,3	3,0	
2321 Turnverein SV Rockershausen	781	76	252	0	243	90	81	12	14	46
*		9,7	41,0			37,0	33,3	4,9	5,8	18,9
*	-24	-16	-27	0	-25	-42	-14	0	5	
		-1,7	-4,0			-12,2	-2,1	0,5	2,4	
2329 Briefwahlbezirk Rockershausen	0	0	68	68	67	27	27	2	0	11
*						40,3	40,3	3,0	0,0	16,4
*	0	0	-15	-15	-16	-25	2	0	-1	
						-22,4	10,2	0,6	-1,2	
232 Rockershausen	781	76	320	68	310	117	108	14	14	57
*		9,7	41,0	89,5		37,7	34,8	4,5	4,5	18,4
*	-24	-16	-42	-15	-41	-67	-12	0	4	
*		-1,7	-4,0	-0,7		-14,7	0,7	0,5	1,7	
23 Briefwahl Altenkessel	0	0	674	674	662	192	353	18	25	74
*						29,0	53,3	2,7	3,8	11,2
*	0	0	-1	-1	4	-109	42	8	13	
						-16,7	6,1	1,2	2,0	

1) 2004 PDS; ab Herbst 2007 Zusammenschluß von PDS und WASG zur Partei DIE LINKE.

Amtliches Endergebnis der Bezirksratswahl (WEST) vom 7. Juni 2009 nach Wahlbezirken
und die Veränderung gegenüber der Bezirksratswahl vom 13. Juni 2004 (* absolut und in %-Punkten)

Wahlbezirk	Wahlberechtigte		Wähler		gültig	CDU	SPD	GRÜNE	FDP	DIE LINKE 1)
	Insg.	ausgWS	Insg. A)	darunter mit WS						
	A	A2	B	B1						
23 ALTENKESSEL	4.659	708	2.177	675	2.124	718	788	114	132	372
*		15,2	46,7	95,3		33,8	37,1	5,4	6,2	17,5
*	-86	-8	-79	0	-36	-262	-77	5	58	
*		0,1	-0,8	1,1		-11,6	-2,9	0,3	2,8	
2411 Bürgerhaus Burbach	942	40	212	0	206	48	55	10	15	78
*		4,3	26,3			23,3	26,7	4,9	7,3	37,9
*	-81	-33	-27	-1	-23	-35	-32	-11	1	
*		-2,9	-3,6			-12,9	-11,3	-4,3	1,2	
2412 Weyersbergschule mit Von-der-Heydt	785	64	140	0	137	24	43	8	5	57
*		8,2	25,2			17,5	31,4	5,8	3,6	41,6
*	-62	2	-34	0	-24	-28	-24	-2	-7	
*		0,8	-2,2			-14,8	-10,2	-0,4	-3,8	
2413 Bürgerhaus Burbach	776	31	136	0	130	24	26	6	9	65
*		4,0	21,1			18,5	20,0	4,6	6,9	50,0
*	-21	-11	-41	0	-37	-38	-34	-7	2	
*		-1,3	-6,0			-18,7	-15,9	-3,2	2,7	
2414 Gasthaus Rolandseck	997	46	237	0	215	43	63	17	21	71
*		4,6	27,9			20,0	29,3	7,9	9,8	33,0
*	-67	-37	-7	0	-13	-41	-16	1	9	
*		-3,2	-2,2			-16,8	-5,3	0,9	4,5	
2419 Briefwahlbezirk Hochstraße	0	0	163	163	160	55	39	4	12	50
*						34,4	24,4	2,5	7,5	31,3
*	0	0	-78	-78	-74	-63	-35	-9	-2	
*						-16,1	-7,2	-3,1	1,5	
241 Hochstraße mit Von-der-Heydt	3.500	181	888	163	848	194	226	45	62	321
*		5,2	25,4	90,1		22,9	26,7	5,3	7,3	37,9
*	-231	-79	-187	-79	-171	-205	-141	-28	3	
*		-1,8	-3,4	-3,0		-16,3	-9,4	-1,9	1,5	
2421 Weyersbergschule	1.035	105	243	0	238	41	80	11	6	100
*		10,1	33,0			17,2	33,6	4,6	2,5	42,0
*	5	-32	-26	-2	-17	-37	-31	-1	-8	
*		-3,2	-5,3			-13,4	-9,9	-0,1	-3,0	
2422 Rastbachtalschule	1.043	38	238	0	229	65	60	16	19	69
*		3,6	26,2			28,4	26,2	7,0	8,3	30,1
*	-57	-18	-34	0	-28	-43	-20	8	5	
*		-1,5	-3,2			-13,6	-4,9	3,9	2,8	
2423 Weyersbergschule	1.003	77	284	0	258	67	83	16	14	78
*		7,7	35,5			26,0	32,2	6,2	5,4	30,2
*	-44	-7	-18	0	-27	-30	-33	-3	2	
*		-0,4	-0,7			-8,1	-8,5	-0,5	1,2	
2429 Briefwahlbezirk Ottsraße	0	0	207	207	202	36	99	10	13	44
*						17,8	49,0	5,0	6,4	21,8
*	0	0	-48	-48	-46	-31	-58	3	6	
*						-9,2	-14,3	2,1	3,6	
242 Ottsraße	3.081	220	972	207	927	209	322	53	52	291
*		7,1	31,5	94,1		22,5	34,7	5,7	5,6	31,4
*	-96	-57	-126	-50	-118	-141	-142	7	5	
*		-1,6	-3,0	1,3		-10,9	-9,7	1,3	1,1	
2431 Seniorenheim Haus Sonnenwinkel	1.052	64	366	0	350	73	102	23	24	128
*		6,1	40,4			20,9	29,1	6,6	6,9	36,6
*	-24	-44	-11	0	-3	-46	-43	3	10	
*		-4,0	-3,7			-12,9	-11,9	0,9	2,9	
2432 Kindertagesstätte Lindenhof	803	57	174	0	165	43	59	5	9	49
*		7,1	28,2			26,1	35,8	3,0	5,5	29,7
*	-25	8	-12	0	-10	-18	-15	-1	-1	
*		1,2	0,4			-8,8	-6,5	-0,4	-0,3	
2433 IT-PARK-SAAR	497	19	79	0	76	14	21	1	3	37
*		3,8	19,4			18,4	27,6	1,3	3,9	48,7
*	-62	-5	-17	0	-18	-11	-18	-1	-2	
*		-0,5	-1,6			-8,2	-13,9	-0,8	-1,4	
2434 Neue Füllengartenschule	539	11	87	0	79	20	28	2	4	25
*		2,0	18,0			25,3	35,4	2,5	5,1	31,6
*	-16	-12	-27	0	-30	-15	-12	-6	-3	
*		-2,1	-6,3			-6,8	-1,3	-4,8	-1,4	
2435 Neue Füllengartenschule	713	28	223	0	214	49	67	12	20	66
*		3,9	34,9			22,9	31,3	5,6	9,3	30,8
*	-47	-25	9	0	12	-25	8	-9	12	
*		-3,1	0,4			-13,7	2,1	-4,8	5,4	
2439 Briefwahlbezirk Füllengarten	0	0	165	165	159	33	47	7	17	55
*						20,8	29,6	4,4	10,7	34,6
*	0	0	-68	-68	-59	-37	-75	-4	12	
*						-11,4	-26,4	-0,6	8,4	
243 Füllengarten	3.604	179	1.094	165	1.043	232	324	50	77	360
*		5,0	30,4	92,2		22,2	31,1	4,8	7,4	34,5
*	-174	-78	-126	-68	-108	-152	-155	-18	28	
*		-1,8	-1,9	1,5		-11,1	-10,6	-1,1	3,1	

1) 2004 PDS; ab Herbst 2007 Zusammenschluß von PDS und WASG zur Partei DIE LINKE.

Amtliches Endergebnis der Bezirksratswahl (WEST) vom 7. Juni 2009 nach Wahlbezirken
und die Veränderung gegenüber der Bezirksratswahl vom 13. Juni 2004 (* absolut und in %-Punkten)






Wahlbezirk	Wahlberechtigte		Wähler		gültig	CDU	SPD	GRÜNE	FDP	DIE LINKE 1)
	Insg.	ausgWS	Insg. A)	darunter mit WS						
	A	A2	B	B1						
24 Briefwahl Burbach	0	0	535	535	521	124	185	21	42	149
*						23,8	35,5	4,0	8,1	28,6
*	0	0	-194	-194	-179	-131	-168	-10	16	
*						-12,6	-14,9	-0,4	4,3	
24 BURBACH	10.185	580	2.954	535	2.818	635	872	148	191	972
*		5,7	29,0	92,2		22,5	30,9	5,3	6,8	34,5
*	-501	-214	-439	-197	-397	-498	-438	-39	36	
*		-1,7	-2,7	0,0		-12,7	-9,8	-0,6	2,0	
2 Briefwahl Bezirk West	0	0	2.065	2.065	2.021	525	888	78	158	372
*						26,0	43,9	3,9	7,8	18,4
*	0	0	-271	-271	-238	-410	-150	-7	53	
*						-15,4	-2,0	0,1	3,2	
2 Bezirk W E S T	24.765	2.233	9.880	2.069	9.561	2.668	3.404	553	741	2.195
*		9,0	39,9	92,7		27,9	35,6	5,8	7,8	23,0
*	-648	-282	-682	-271	-539	-1.291	-793	-31	245	
*		-0,9	-1,7	-0,4		-11,3	-6,0	0,0	2,8	

1) 2004 PDS; ab Herbst 2007 Zusammenschluß von PDS und WASG zur Partei DIE LINKE.

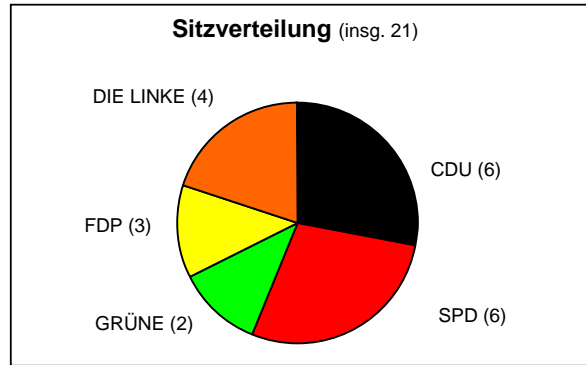
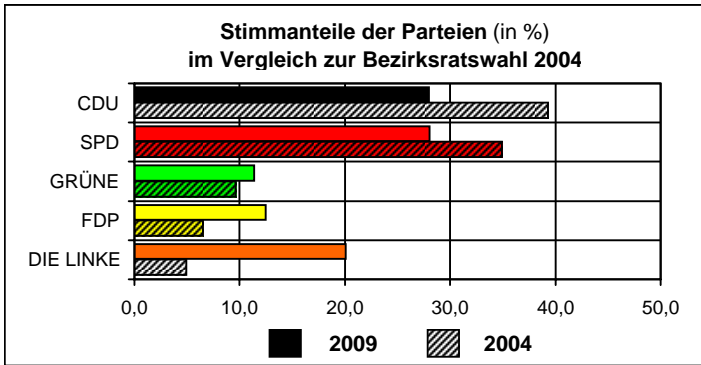
A) Wahlbeteiligung in den Wahlbezirken incl. Briefwähler

STIMMZETTEL

für die am 07. Juni 2009 stattfindende Bezirksratswahl der Landeshauptstadt Saarbrücken
Bezirk WEST

<p>Wahlvorschlag 1 Christlich Demokratische Union Deutschlands</p> <p>CDU</p> 	<p>Wahlvorschlag 2 Sozial- demokratische Partei Deutschlands</p> <p>SPD</p> 	<p>Wahlvorschlag 3 BÜNDNIS 90 / DIE GRÜNEN</p> <p>GRÜNE</p> 	<p>Wahlvorschlag 4 Freie Demokratische Partei</p> <p>FDP</p> 	<p>Wahlvorschlag 5 DIE LINKE</p> <p>DIE LINKE</p> 
<p>Schacht, Ulrich Gewerkschaftssekretär</p> <p>Arnold, Volker Finanzwirt</p> <p>Hoffmann, Roland Polizeibeamter</p> <p>Mörsch, Helga Hausfrau</p> <p>Motsch, Christian Student</p>	<p>Dr. Theres, Claus Arzt i. R.</p> <p>Drobczynsky, Willy Rentner</p> <p>Müller, Monika Hausfrau</p> <p>Weber, Bernd Diplom-Jurist</p> <p>Niegeloh, Sylvia-Angela Sonderpädagogin</p>	<p>Leismann, Klaus Regierungsangestellter</p> <p>Shalayel, Claire Fachübersetzerin</p> <p>Dewes, Eckhard Angestellter</p>	<p>Neutzling, Gerhard Selbst. Kaufmann</p> <p>Krämer, Sascha Angestellter</p> <p>Stock, Herbert Rentner</p> <p>Stauter, Thomas Versicherungskaufmann</p> <p>Becker, Rudolf Rentner</p>	<p>Speicher, Albert Wirtschaftsinformatiker</p> <p>Stellmacher, Ingeborg Restaurantfachfrau</p> <p>Barba, Giovanni Exam. Krankenpfleger</p> <p>Dickes, Klaus Dipl. Betriebswirt</p> <p>Maurer Volkmar Telekommunikations- Elektroniker</p>

Bezirksratswahl (DUDWEILER) am 7. Juni 2009 - Übersicht

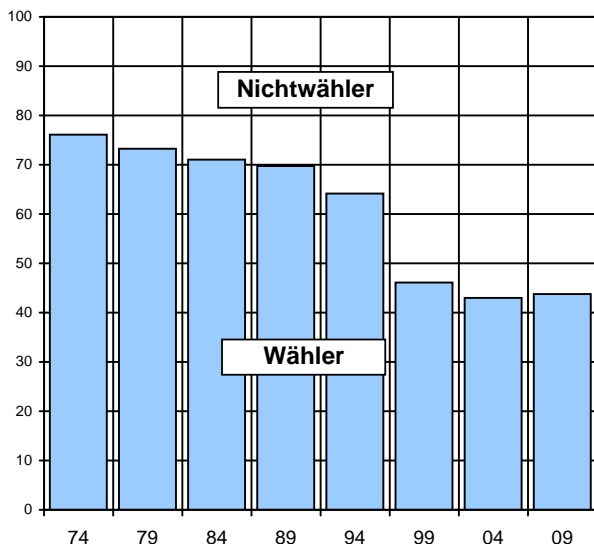


Amtliches Endergebnis

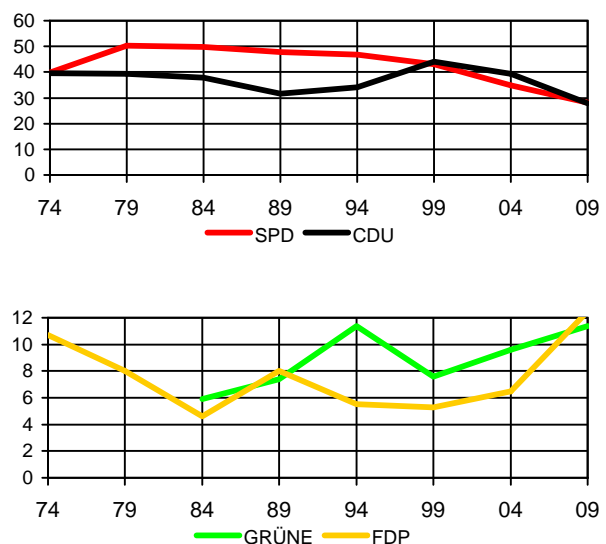
Wahlberechtigte und Wähler	2009		Veränderung gegenüber 2004		Sitze 2009	Sitze 2004
	absolut	in %	absolut	in % Punkte		
Wahlberechtigte	22.745	100,0	-322			
- ohne Wahlschein	20.627	90,7	-380	-0,4		
- mit Wahlschein	2.118	9,3	58	0,4		
Abgegebene Stimmen	9.948	43,7	21	0,7		
- Urnenwahl	7.992	0,0	-69			
darunter mit Wahlschein	7	0,0	1			
- Briefwahl	1.956	0,0	90			
Gültige Stimmen	9.662	97,1	112	0,9		
- Urnenwahl	7.751	97,0	11	1,0		
- Briefwahl	1.911	97,7	101	0,7		
Ungültige Stimmen	286	2,9	-91	-0,9		
- Urnenwahl	241	3,0	-80	-1,0		
- Briefwahl	45	2,3	-11	-0,7		
Stimmanteile der Parteien						
CDU	2.704	28,0	-1.053	-11,3	6	10
SPD	2.709	28,0	-627	-6,9	6	8
GRÜNE	1.101	11,4	180	1,8	2	2
FDP	1.207	12,5	590	6,0	3	1
DIE LINKE ¹⁾	1.941	20,1	1.472	15,2	4	

1) 2004 PDS; ab Herbst 2007 Zusammenschluß von PDS und WASG zur Partei DIE LINKE.

Wahlbeteiligung in %



Stimmanteile der Parteien in %



Bezirksrat - DUDWEILER -
Gewählte Personen

CDU

Name	Vorname	Beruf	Straße	PLZ/Ort
Aßenmacher	Guido	Bautechniker	Richard-Wagner-Str. 18	66125 Saarbrücken
Dorscheid	Rainer	Oberstudienrat	Rehbachstr. 34 A	66125 Saarbrücken
Jarolimeck	Jörg	Student	Bahnhofstr. 4	66133 Saarbrücken
Meyer	Peter Wilhelm	Rentner	Rembornstr. 4	66125 Saarbrücken
Oster	Karl-Heinz	Dipl.-Verwaltungswirt	Schulstr. 80	66125 Saarbrücken
Röhrig	Carolin	Studentin	Am Neuhauser Weg 53	66125 Saarbrücken

SPD

Name	Vorname	Beruf	Straße	PLZ/Ort
Braun	Frank	Angestellter	Marktstr. 30	66125 Saarbrücken
Burgemeister	Klaus	Diplom Volkswirt	Pfaffenkopfstr. 91	66125 Saarbrücken
Haas	Sascha	Schüler	Am Engelwirtsberg 44	66125 Saarbrücken
Mock	Andre	Postbeamter	Auf den Hütten 30	66133 Saarbrücken
Sämann	Jörg	Diplom-Bibliothekar	Pfaffenkopfstr. 65	66125 Saarbrücken
Wickmann-Eisinger	Daniela	Diplom Geologin	Kirschheck 4	66125 Saarbrücken

Bezirksrat - DUDWEILER -
Gewählte Personen

GRÜNE

Name	Vorname	Beruf	Straße	PLZ/Ort
Ewald	Beate	Dipl.-Übersetzerin	Luisenstr. 6	66125 Saarbrücken
Krack	Sigrun	Dipl.-Psych.	St. Ingberter Str. 54	66125 Saarbrücken

FDP

Name	Vorname	Beruf	Straße	PLZ/Ort
Henning	Michel	Jurist	Im Flürchen 63	66133 Saarbrücken
Kiefer	Gerd	Pensionär	Fasanenweg 5	66125 Saarbrücken
Raab	Tobias	Student	Am Neuhauser Weg 77 B	66125 Saarbrücken

DIE LINKE

Name	Vorname	Beruf	Straße	PLZ/Ort
Both	Michaela	Altenpflegerin	Knappenweg 21	66125 Saarbrücken
Junker	Horst	Rentner	Jägerstr. 54	66125 Saarbrücken
Schmidt	Klaus Friedrich	Bergmann i.R.	Fingerhutstr. 24	66125 Saarbrücken
Ungers	Gabriele	Kaufm.Angestellte	Am Hang 43	66125 Saarbrücken

Amtliches Endergebnis der Bezirksratswahl (DUDWEILER) vom 7. Juni 2009 nach Wahlbezirken
und die Veränderung gegenüber der Bezirksratswahl vom 13. Juni 2004 (* absolut und in %-Punkten)

Wahlbezirk	Wahlberechtigte		Wähler		gültig	CDU	SPD	GRÜNE	FDP	DIE LINKE ¹⁾
	Insg.	ausgWS	Insg. A)	darunter mit WS						
	A	A2	B	B1						
3111 Polizei- und Schutzhundesportverein	570	52	225	0	218	46	63	30	32	47
*		9,1	48,0			21,1	28,9	13,8	14,7	21,6
*	-27	4	17	0	18	-34	4	6	21	39
		1,1	5,7			-18,9	-0,6	1,8	9,2	17,6
3112 Feuerwache Dudweiler	631	40	200	0	187	39	65	21	19	43
*		6,3	37,6			20,9	34,8	11,2	10,2	23,0
*	-10	-13	-16	0	-14	-44	-15	6	15	38
		-1,9	-3,8			-20,4	-5,0	3,8	8,2	20,5
3113 Kinderhaus Dudweiler Nord	1.072	68	337	0	328	87	90	36	37	78
*		6,3	37,4			26,5	27,4	11,0	11,3	23,8
*	28	11	28	0	30	-27	-12	5	22	61
		0,9	2,7			-11,7	-6,8	0,6	6,2	18,1
3119 Briefwahlbezirk Dudweiler-Nord	0	0	150	150	147	43	31	18	25	30
*						29,3	21,1	12,2	17,0	20,4
*	0	0	2	2	10	-21	-12	6	18	24
						-17,5	-10,3	3,5	11,9	16,0
311 Dudweiler-Nord	2.273	160	912	150	880	215	249	105	113	198
*		7,0	40,1	93,8		24,4	28,3	11,9	12,8	22,5
*	-9	2	31	2	44	-126	-35	23	76	162
		0,1	1,5	0,1		-16,4	-5,7	2,1	8,4	18,2
3121 Gasthaus "Bürgerhof Martin"	940	91	203	0	194	40	56	15	25	58
*		9,7	29,9			20,6	28,9	7,7	12,9	29,9
*	-17	10	5	0	-1	-27	-18	1	8	40
		1,2	1,6			-13,7	-9,1	0,6	4,2	20,7
3122 Bürgerhaus Dudweiler	923	64	216	0	208	52	42	28	25	61
*		6,9	29,4			25,0	20,2	13,5	12,0	29,3
*	-2	-6	5	0	4	-15	-35	4	13	53
		-0,6	-0,3			-7,8	-17,6	1,7	6,1	25,4
3129 Briefwahlbezirk Dudweiler-Mitte	0	0	133	133	131	58	33	11	15	14
*						44,3	25,2	8,4	11,5	10,7
*	0	0	-3	-3	-5	4	-17	-3	5	10
						4,6	-11,6	-1,9	4,1	7,7
312 Dudweiler-Mitte	1.863	155	552	133	533	150	131	54	65	133
*		8,3	29,6	85,8		28,1	24,6	10,1	12,2	25,0
*	-19	4	7	-3	-2	-38	-70	2	26	103
		0,3	0,7	-4,3		-7,0	-13,0	0,4	4,9	19,3
3131 Kindergarten Rehbach	595	46	233	0	227	45	76	17	25	64
*		7,7	46,8			19,8	33,5	7,5	11,0	28,2
*	-36	3	7	0	12	-21	-16	-2	16	47
		0,9	4,8			-10,9	-9,3	-1,3	6,8	20,3
3132 DRK - Heim	520	27	155	0	153	31	48	7	15	52
*		5,2	34,9			20,3	31,4	4,6	9,8	34,0
*	-26	-3	-14	0	-5	-17	-7	-7	3	38
		-0,3	-1,0			-10,1	-3,4	-4,3	2,2	25,1
3139 Briefwahlbezirk Flitsch	0	0	72	72	70	25	23	6	2	14
*						35,7	32,9	8,6	2,9	20,0
*	0	0	6	6	6	-4	-3	3	0	12
						-9,6	-7,8	3,9	-0,3	16,9
313 Flitsch	1.115	73	460	72	450	101	147	30	42	130
*		6,6	41,3	98,6		22,4	32,7	6,7	9,3	28,9
*	-62	0	-1	6	13	-42	-26	-6	19	97
		0,3	2,1	8,2		-10,3	-6,9	-1,6	4,1	21,3
3141 Kitten-Sporthalle	742	46	264	2	260	58	97	18	24	63
*		6,2	41,5			22,3	37,3	6,9	9,2	24,2
*	-11	-2	31	2	32	-11	4	-1	12	44
		-0,2	4,2			-8,0	-3,5	-1,4	4,0	15,9
3149 Briefwahlbezirk Kitten	0	0	44	44	42	17	5	3	7	10
*						40,5	11,9	7,1	16,7	23,8
*	0	0	-4	-4	-6	-5	-9	-1	5	5
						-5,4	-17,3	-1,2	12,5	13,4
314 Kitten	742	46	308	46	302	75	102	21	31	73
*		6,2	41,5	100,0		24,8	33,8	7,0	10,3	24,2
*	-11	-2	27	-2	26	-16	-5	-2	17	49
		-0,2	4,2	0,0		-8,1	-5,0	-1,4	5,2	15,5
3151 Vereinslokal Pfaffenkopf	946	126	339	0	333	114	88	32	46	53
*		13,3	48,7			34,2	26,4	9,6	13,8	15,9
*	-39	14	-16	-1	-13	-30	-32	5	21	38
		2,0	2,4			-7,4	-8,3	1,8	6,6	11,6
3152 Kindergarten Pfaffenkopf	664	77	246	0	240	53	82	28	26	51
*		11,6	48,2			22,1	34,2	11,7	10,8	21,3
*	-40	12	-16	0	-14	-49	-18	10	12	39
		2,4	2,7			-18,1	-5,2	4,6	5,3	16,5
3153 Sängerkorchor Männerchor Harmonie	978	113	345	0	332	101	93	38	42	58
*		11,6	46,4			30,4	28,0	11,4	12,7	17,5
*	-14	-12	12	0	25	-23	-9	18	17	37
		-1,1	1,5			-10,0	-5,2	4,9	4,5	10,6

1) 2004 PDS; ab Herbst 2007 Zusammenschluß von PDS und WASG zur Partei DIE LINKE.

Amtliches Endergebnis der Bezirksratswahl (DUDWEILER) vom 7. Juni 2009 nach Wahlbezirken
und die Veränderung gegenüber der Bezirksratswahl vom 13. Juni 2004 (* absolut und in %-Punkten)

Wahlbezirk	Wahlberechtigte		Wähler		gültig	CDU	SPD	GRÜNE	FDP	DIE LINKE ¹⁾
	Insg.	ausgWS	Insg. A)	darunter mit WS						
	A	A2	B	B1						
3159 Briefwahlbezirk Pfaffenkopf	0	0	305	305	298	108	74	28	40	48
*	0	0	33	33	36	-7	-21	5	22	42
*						-7,7	-11,4	0,6	6,6	13,8
315 Pfaffenkopf	2.588	316	1.235	305	1.203	376	337	126	154	210
*		12,2	47,7	96,5		31,3	28,0	10,5	12,8	17,5
*	-93	14	13	32	34	-109	-80	38	72	156
*		1,0	2,1	6,1		-10,2	-7,7	2,9	5,8	12,8
3161 Alb.-Schweitzer Schule	927	83	299	1	294	85	84	40	34	51
*		9,0	40,8			28,9	28,6	13,6	11,6	17,3
*	-22	5	-40	1	-29	-36	-27	11	12	30
*		0,7	-2,5			-8,5	-5,8	4,6	4,8	10,8
3162 Bürgerhaus Dudweiler	918	95	306	0	294	77	86	40	38	53
*		10,4	43,2			26,2	29,3	13,6	12,9	18,0
*	-8	8	-11	0	-11	-39	-30	17	15	31
*		1,0	0,3			-11,8	-8,8	6,1	5,4	10,8
3169 Briefwahlbezirk Geisenkopf	0	0	169	169	167	61	37	21	23	25
*	0	0	17	17	20	-7	-21	17	12	24
*						-9,7	-17,3	9,9	6,3	14,3
316 Geisenkopf	1.845	178	774	170	755	223	207	101	95	129
*		9,7	42,0	95,5		29,5	27,4	13,4	12,6	17,1
*	-30	13	-34	18	-20	-82	-78	45	39	85
*		0,9	-1,1	3,4		-9,8	-9,4	6,2	5,4	11,4
3171 Gasthaus "Jahnschenke"	1.111	99	423	0	406	153	103	47	36	67
*		8,9	46,2			37,7	25,4	11,6	8,9	16,5
*	44	-21	6	0	4	-25	-29	-5	20	58
*		-2,3	-3,5			-6,6	-7,5	-1,4	4,9	14,3
3172 LPM	1.229	127	387	0	374	103	96	38	53	84
*		10,3	40,9			27,5	25,7	10,2	14,2	22,5
*	-13	24	6	0	8	-42	-31	9	29	69
*		2,0	2,4			-12,1	-9,0	2,2	7,6	18,4
3173 Kindergarten St. Bonifatius	857	103	300	2	290	99	61	42	48	40
*		12,0	45,9			34,1	21,0	14,5	16,6	13,8
*	-34	13	-46	2	-47	-71	-10	-7	27	26
*		1,9	-2,4			-16,3	0,0	-0,1	10,3	9,6
3174 Hotel Seewald	904	102	364	0	360	105	109	52	56	38
*		11,3	50,5			29,2	30,3	14,4	15,6	10,6
*	25	15	6	0	10	-45	-7	14	32	24
*		1,4	0,5			-13,7	-2,9	3,6	8,7	6,6
3179 Briefwahlbezirk Dudweiler-Süd	0	0	391	391	381	116	100	52	64	49
*	0	0	15	15	12	30,4	26,2	13,6	16,8	12,9
*						-58	-12	15	40	37
*						-16,7	-4,1	3,6	10,3	9,6
317 Dudweiler-Süd	4.101	431	1.865	393	1.811	576	469	231	257	278
*		10,5	45,5	91,2		31,8	25,9	12,8	14,2	15,4
*	22	31	-13	17	-13	-241	-89	26	148	214
*		0,7	-0,6	-2,8		-13,0	-4,7	1,5	8,2	11,8
3181 Clubheim Tus-Herrensohr	557	48	177	0	172	44	38	9	27	54
*		8,6	39,8			25,6	22,1	5,2	15,7	31,4
*	47	17	-3	0	3	-22	-10	-5	15	33
*		2,5	-0,7			-13,5	-6,3	-3,1	8,6	19,0
3182 Gasthaus "Hubertus"	889	101	304	0	297	70	97	31	32	67
*		11,4	44,7			23,6	32,7	10,4	10,8	22,6
*	-24	2	27	0	28	-36	-8	4	22	55
*		0,5	5,1			-15,8	-6,4	0,4	7,1	18,1
3189 Briefwahlbezirk Wilhemshöhe	0	0	138	138	134	37	34	11	17	35
*	0	0	27	27	25	27,6	25,4	8,2	12,7	26,1
*						-13	1	3	7	28
*						-18,3	-4,9	0,9	3,5	19,7
318 Wilhemshöhe-Fröhn	1.446	149	619	138	603	151	169	51	76	156
*		10,3	42,8	92,6		25,0	28,0	8,5	12,6	25,9
*	23	19	51	27	56	-71	-17	2	44	116
*		1,2	2,9	7,2		-15,5	-6,0	-0,5	6,8	18,6
31 Briefwahl Dudweiler	0	0	1.402	1.402	1.370	465	337	150	193	225
*	0	0	93	93	98	33,9	24,6	10,9	14,1	16,4
*						-111	-94	45	109	182
*						-11,3	-9,3	2,7	7,5	13,0
31 DUDWEILER	15.973	1.508	6.725	1.407	6.537	1.867	1.811	719	833	1.307
*		9,4	42,1	93,3		28,6	27,7	11,0	12,7	20,0
*	-179	81	81	97	138	-725	-400	128	441	982
*		0,6	1,0	1,5		-11,9	-6,8	1,8	6,6	14,9
3211 Grundschule Jägersfreude	959	64	318	1	312	45	117	21	24	105
*		6,7	39,2			14,4	37,5	6,7	7,7	33,7
*	-29	6	-34	1	-28	-31	-56	3	7	88
*		0,8	-1,8			-7,9	-13,4	1,4	2,7	28,7

1) 2004 PDS; ab Herbst 2007 Zusammenschluß von PDS und WASG zur Partei DIE LINKE.

Amtliches Endergebnis der Bezirksratswahl (DUDWEILER) vom 7. Juni 2009 nach Wahlbezirken
und die Veränderung gegenüber der Bezirksratswahl vom 13. Juni 2004 (* absolut und in %-Punkten)

Wahlbezirk	Wahlberechtigte		Wähler		gültig	CDU	SPD	GRÜNE	FDP	DIE LINKE ¹⁾
	Insg.	ausgWS	Insg. A)	darunter mit WS						
	A	A2	B	B1						
3212 Gaststätte "Zum Schösschen"	650	57	218	0	209	34	74	21	14	66
*		8,8	41,5			16,3	35,4	10,0	6,7	31,6
*	-32	5	-36	-2	-38	-35	-34	-1	1	46
*		1,1	-2,8			-11,7	-8,3	1,1	1,4	23,5
3219 Briefwahlbezirk Jägersfreude	0	0	110	110	106	24	40	6	11	25
*			8	8	13	22,6	37,7	5,7	10,4	23,6
*	0	0				-17	1	4	11	20
*						-21,4	-4,2	3,5	10,4	18,2
32 JÄGERSFREUDE	1.609	121	646	111	627	103	231	48	49	196
*		7,5	40,1	91,7		16,4	36,8	7,7	7,8	31,3
*	-61	11	-62	7	-53	-83	-89	6	19	154
*		0,9	-2,2	-2,8		-10,9	-10,2	1,5	3,4	25,1
3311 Kindergarten Herrensohr	980	70	380	0	369	73	114	55	36	91
*		7,1	45,4			19,8	30,9	14,9	9,8	24,7
*	-2	1	-33	-1	-29	-35	-60	12	13	67
*		0,1	-3,1			-7,4	-12,8	4,1	4,0	18,6
3312 Feuerwache Herrensohr	843	80	256	0	249	57	68	31	25	68
*		9,5	39,2			22,9	27,3	12,4	10,0	27,3
*	-40	11	-65	0	-51	-68	-29	2	4	55
*		1,7	-4,3			-18,8	-5,0	2,8	3,0	23,0
3319 Briefwahlbezirk Herrensohr	0	0	139	139	138	44	32	18	12	32
*			13	13	13	31,9	23,2	13,0	8,7	23,2
*	0	0				11	-26	5	8	24
*						5,5	-23,2	2,6	5,5	16,8
33 HERRENISOHR	1.823	150	775	139	756	174	214	104	73	191
*		8,2	42,5	92,7		23,0	28,3	13,8	9,7	25,3
*	-42	12	-85	12	-67	-92	-115	19	25	146
*		0,8	-3,6	0,6		-9,3	-11,7	3,4	3,8	19,8
3411 Gustav Adolf Haus	828	44	290	0	278	79	92	22	36	49
*		5,3	39,9			28,4	33,1	7,9	12,9	17,6
*	28	-22	15	-2	21	-6	-1	-9	10	41
*		-2,9	-1,5			-4,7	-3,1	-4,1	2,8	14,5
3412 Grundschule Scheidt	599	57	249	0	234	53	75	24	27	55
*		9,5	50,3			22,6	32,1	10,3	11,5	23,5
*	-20	4	22	0	11	-26	-4	7	1	41
*		1,0	6,4			-12,8	-3,4	2,6	-0,1	17,2
3413 Grundschule Scheidt	1.228	133	613	0	600	165	179	105	65	86
*		10,8	59,9			27,5	29,8	17,5	10,8	14,3
*	-17	-23	70	0	80	-48	31	12	33	62
*		-1,7	5,6			-13,5	1,4	-0,4	4,7	9,7
3419 Briefwahlbezirk Scheidt	0	0	215	215	209	70	42	31	36	30
*			-19	-19	-16	33,5	20,1	14,8	17,2	14,4
*	0	0				-26	-29	9	12	26
*						-9,2	-11,5	5,1	6,6	12,6
341 Scheidt	2.655	234	1.367	215	1.321	367	388	182	164	220
*		8,8	51,5	91,9		27,8	29,4	13,8	12,4	16,7
*	-9	-41	88	-21	96	-106	-3	19	56	170
*		-1,5	3,5	6,1		-10,8	-2,5	0,5	3,6	12,6
3421 Berg-Cafe	685	105	345	1	333	153	58	39	66	17
*		15,3	63,5			45,9	17,4	11,7	19,8	5,1
*	-31	-5	4	1	5	-28	-18	9	41	12
*		0,0	2,6			-9,2	-5,8	2,6	12,2	3,6
3429 Briefwahlbezirk Scheidterberg	0	0	90	90	88	40	7	9	22	10
*			-5	-5	-7	45,5	8,0	10,2	25,0	11,4
*	0	0				-19	-2	-1	8	8
*						-16,7	-1,5	-0,3	10,3	9,3
342 Scheidterberg	685	105	435	91	421	193	65	48	88	27
*		15,3	63,5	86,7		45,8	15,4	11,4	20,9	6,4
*	-31	-5	-1	-4	-2	-47	-20	8	49	20
*		0,0	2,6	0,3		-10,9	-4,7	1,9	11,7	4,8
34 Briefwahl Scheidt	0	0	305	305	297	110	49	40	58	40
*						37,0	16,5	13,5	19,5	13,5
*	0	0	-24	-24	-23	-45	-31	8	20	34
*						-11,4	-8,5	3,5	7,7	11,6
34 SCHEIDT	3.340	339	1.802	306	1.742	560	453	230	252	247
*		10,2	54,0	90,3		32,1	26,0	13,2	14,5	14,2
*	-40	-46	87	-25	94	-153	-23	27	105	190
*		-1,2	3,2	4,3		-11,1	-2,9	0,9	5,5	10,7
3 Briefwahl Bezirk Dudweiler	0	0	1.956	1.956	1.911	643	458	214	274	322
*						33,6	24,0	11,2	14,3	16,8
*	0	0	90	90	101	-162	-150	62	148	260
*						-10,8	-9,6	2,8	7,4	13,4
3 Bezirk D U D W E I L E R	22.745	2.118	9.948	1.963	9.662	2.704	2.709	1.101	1.207	1.941
*		9,3	43,7	92,7		28,0	28,0	11,4	12,5	20,1
*	-322	58	21	91	112	-1.053	-627	180	590	1.472
*		0,4	0,7	1,8		-11,4	-6,9	1,8	6,0	15,2






1) 2004 PDS; ab Herbst 2007 Zusammenschluß von PDS und WASG zur Partei DIE LINKE.

A) Wahlbeteiligung in den Wahlbezirken incl. Briefwähler

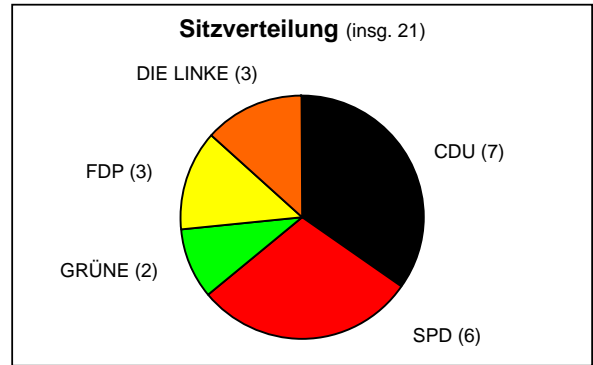
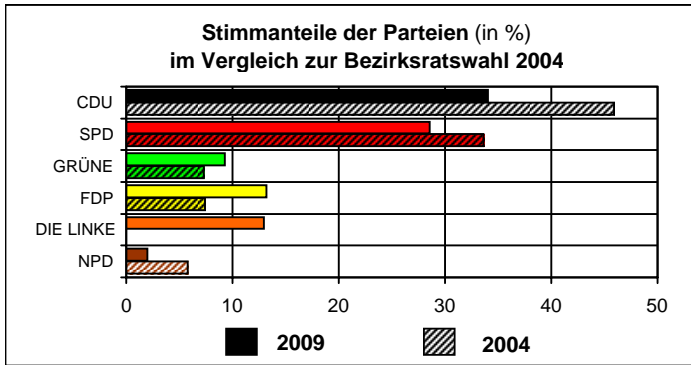
STIMMZETTEL

für die am 07. Juni 2009 stattfindende Bezirksratswahl der Landeshauptstadt Saarbrücken

Bezirk DUDWEILER

<p>Wahlvorschlag 1 Christlich Demokratische Union Deutschlands</p> <p>CDU</p> 	<p>Wahlvorschlag 2 Sozial- demokratische Partei Deutschlands</p> <p>SPD</p> 	<p>Wahlvorschlag 3 BÜNDNIS 90 / DIE GRÜNEN</p> <p>GRÜNE</p> 	<p>Wahlvorschlag 4 Freie Demokratische Partei</p> <p>FDP</p> 	<p>Wahlvorschlag 5 DIE LINKE</p> <p>DIE LINKE</p> 
<p>Dorscheid, Rainer Oberstudienrat</p>	<p>Sämann, Jörg Diplom-Bibliothekar</p>	<p>Krack, Sigrun Dipl. Psychologin</p>	<p>Kiefer, Gerd Pensionär</p>	<p>Ungers, Gabriele Kaufm. Angestellte</p>
<p>Aßenmacher, Guido Bautechniker ö. D.</p>	<p>Wickmann-Eisinger, Daniela Diplom-Geologin</p>	<p>Ewald, Beate Dipl. Übersetzerin</p>	<p>Henning, Michel Jurist</p>	<p>Schmidt, Klaus Friedrich Bergmann i. R.</p>
<p>Röhrig, Carolin Studentin</p>	<p>Mock, Andre Postbeamter</p>	<p>Heid, Harald Forstwirtschaftsmeister</p>	<p>Raab, Tobias Student</p>	<p>Junker, Horst Rentner</p>
<p>Jarolimeck, Jörg Student</p>	<p>Braun, Frank Angestellter</p>	<p>Burkart, Holger Dipl. Ingenieur</p>	<p>Raue, Joost Student</p>	<p>Both, Michaela Altenpflegerin</p>
<p>Meyer, Peter Rentner</p>	<p>Burgemeister, Klaus Diplom Volkswirt</p>	<p>Schwarz, Lisa Christin Studentin</p>	<p>Bartzke, Alexander Student</p>	<p>Stark, Otmar Rudolf Rentner</p>

Bezirksratswahl (HALBERG) am 7. Juni 2009 - Übersicht

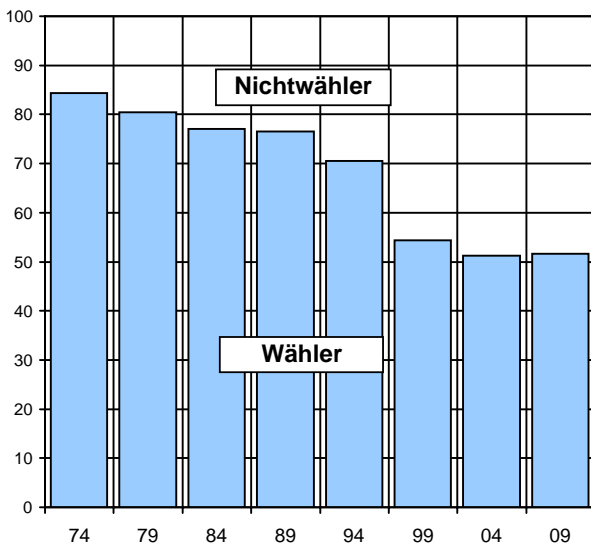


Amtliches Endergebnis

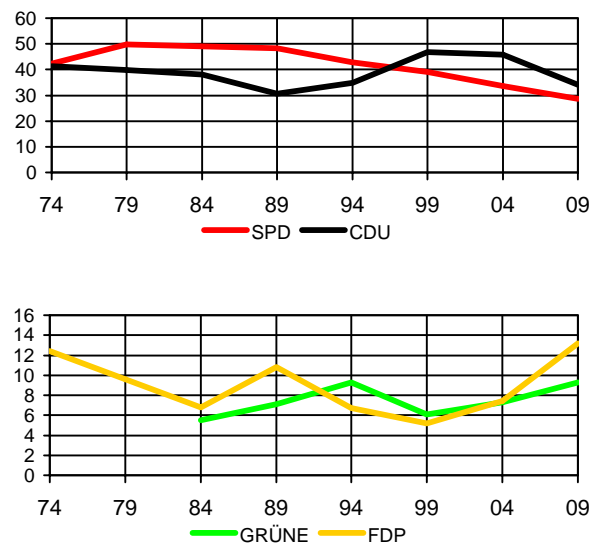
Wahlberechtigte und Wähler	2009		Veränderung gegenüber 2004		Sitze 2009	Sitze 2004
	absolut	in %	absolut	in % Punkte		
Wahlberechtigte	21.255	100,0	-270			
- ohne Wahlschein	19.039	89,6	-206	0,2		
- mit Wahlschein	2.216	10,4	-64	-0,2		
Abgegebene Stimmen	10.973	51,6	-65	0,3		
- Urnenwahl	8.937	0,0	-63			
darunter mit Wahlschein	8	0,0	-2			
- Briefwahl	2.036	0,0	-2			
Gültige Stimmen	10.661	97,2	66	1,2		
- Urnenwahl	8.670	97,0	50	1,2		
- Briefwahl	1.991	97,8	16	0,9		
Ungültige Stimmen	312	2,8	-131	-1,2		
- Urnenwahl	267	3,0	-113	-1,2		
- Briefwahl	45	2,2	-18	-0,9		
Stimmanteile der Parteien						
CDU	3.629	34,0	-1.239	-11,9	7	10
SPD	3.041	28,5	-520	-5,1	6	8
GRÜNE	989	9,3	218	2,0	2	1
FDP	1.408	13,2	627	5,8	3	1
DIE LINKE ¹⁾	1.380	12,9	1.380	12,9	3	
NPD	214	2,0	-400	-3,8		1

1) 2004 PDS; ab Herbst 2007 Zusammenschluß von PDS und WASG zur Partei DIE LINKE.

Wahlbeteiligung in %



Stimmanteile der Parteien in %



Bezirksrat - HALBERG -
Gewählte Personen

CDU

Name	Vorname	Beruf	Straße	PLZ/Ort
Appel	Heinz-Dieter	Dipl.-Verwaltungswirt	Saarbrücker Str. 127	66130 Saarbrücken
Berndt	Hagen	Polizeibeamter	In der Hembach 3	66130 Saarbrücken
Bolling	Daniel	Beamter	Saargemünder Str. 140	66129 Saarbrücken
Brunnet	Ulrich	Rentner	Gartenstr. 17	66132 Saarbrücken
Escher	Otto	Umweltschutztechniker	Sandweg 11	66130 Saarbrücken
Hübinger	Anette	Juristin	Akazienweg 35	66121 Saarbrücken
Roland	Anna	Dipl.-Ing. Elektrotechnik	Kettlerstr. 14	66131 Saarbrücken

SPD

Name	Vorname	Beruf	Straße	PLZ/Ort
Deller	Thomas	Starkstromelektriker	Im Brühl 13	66130 Saarbrücken
Maurer	Burkard	Lehrer	Marieneck 13	66132 Saarbrücken
Rauen	Detlef	Beamter	Hirschbergstr. 107	66121 Saarbrücken
Schmitt	Peter	Krankenpfleger	Franzstr. 35	66131 Saarbrücken
Schuster	Gabriele	Hausfrau	Im Hofgarten 22	66129 Saarbrücken
Stephani	Bettina	Dipl. Soziologin	Hochstr. 35	66130 Saarbrücken

Bezirksrat - HALBERG -
Gewählte Personen

GRÜNE

Name	Vorname	Beruf	Straße	PLZ/Ort
Fuck-Feix	Hans-Jürgen	Einzelhandelskaufmann	Kirchstr. 11	66130 Saarbrücken
Horn	Holger Günter	Geschäftsführer	Amselweg 11	66130 Saarbrücken

FDP

Name	Vorname	Beruf	Straße	PLZ/Ort
Escher	Thomas	Angestellter	Im Rosengarten 3	66130 Saarbrücken
Müller	Heike	Kfm. Angestellte	Neumühler Weg 55 A	66130 Saarbrücken
Zimmer	Nathalie	Dipl.-Betriebswirtin	Beim Tilgesbrunnen 9	66130 Saarbrücken

DIE LINKE

Name	Vorname	Beruf	Straße	PLZ/Ort
Erbes	Johann Jakob	Rentner	Ringstr. 25	66130 Saarbrücken
Lehmann	Stefan	Dreher	Raiffeisenstr. 2 A	66129 Saarbrücken
Prior	Armin Axel	Betriebswirt	Saarbrücker Str. 67	66130 Saarbrücken

Amtliches Endergebnis der Bezirksratswahl (HALBERG) vom 7. Juni 2009 nach Wahlbezirken
und die Veränderung gegenüber der Bezirksratswahl vom 13. Juni 2004 (* absolut und in %-Punkten)

Wahlbezirk	Wahlberechtigte		Wähler		gültig	CDU	SPD	GRÜNE	FDP	DIE LINKE ¹⁾	NPD
	Insg.	ausgWS	Insg. A)	darunter mit WS							
	A	A2	B	B1							
4211 Festhalle Schafbrücke	681	64	271	0	261	82	84	33	29	28	
*		9,4	48,2			31,4	32,2	12,6	11,1	10,7	
*	-36	-11	-26	0	-28	-31	-47	14	14		
		-1,1	-2,7			-7,7	-13,1	6,1	5,9		
4212 Grundschule Schafbrücke	930	110	413	0	402	122	104	52	53	50	
*		11,8	55,0			30,3	25,9	12,9	13,2	12,4	
*	13	1	31	-2	34	-28	-26	13	29		
		-0,1	2,5			-10,4	-9,5	2,3	6,7		
4213 Festhalle Schafbrücke	689	72	287	1	282	108	85	38	26	21	
*		10,5	51,0			38,3	30,1	13,5	9,2	7,4	
*	19	-4	6	1	9	-19	-10	16	12		
		-0,9	-1,2			-8,2	-4,7	5,4	4,1		
4219 Briefwahlbezirk Schafbrücke	0	0	221	221	219	73	73	23	27	20	
*						33,3	33,3	10,5	12,3	9,1	
*	0	0	-16	-16	-10	-21	-36	10	18		
						-7,7	-14,3	4,8	8,4		
42 SCHAFFBRÜCKE	2.300	246	1.192	222	1.164	385	346	146	135	119	
*		10,7	51,8	90,2		33,1	29,7	12,5	11,6	10,2	
*	-4	-14	-5	-17	5	-99	-119	53	73		
		-0,6	-0,1	-1,7		-8,7	-10,4	4,5	6,2		
4311 Festhalle Bischmisheim	926	100	434	0	423	84	213	36	31	53	
*		10,8	56,9			19,9	50,4	8,5	7,3	12,5	
*	-43	0	50	0	52	-71	80	11	4		
		0,5	7,8			-21,9	14,5	1,8	0,1		
4312 Festhalle Bischmisheim	776	71	346	0	327	77	160	20	24	40	
*		9,2	53,0			23,5	48,9	6,1	7,3	12,2	
*	-20	7	-4	0	-10	-47	21	5	5		
		1,1	1,7			-13,2	7,7	1,7	1,7		
4313 Festhalle Bischmisheim	766	90	333	0	323	98	133	15	35	34	
*		11,8	54,3			30,3	41,2	4,6	10,8	10,5	
*	-39	5	1	-1	4	-23	16	-1	-4		
		1,2	3,4			-7,6	4,5	-0,4	-1,4		
4314 Festhalle Bischmisheim	923	97	401	0	392	109	153	44	39	35	
*		10,5	53,2			27,8	39,0	11,2	9,9	8,9	
*	-8	-4	29	-2	32	-32	18	8	8		
		-0,3	3,3			-11,4	1,5	1,2	1,3		
4319 Briefwahlbezirk Bischmisheim	0	0	331	331	327	92	137	18	35	34	
*						28,1	41,9	5,5	10,7	10,4	
*	0	0	10	10	15	-25	2	-3	14		
						-9,4	-1,4	-1,2	4,0		
43 BISCHMISHEIM	3.391	358	1.845	331	1.792	460	796	133	164	196	
*		10,6	54,4	92,5		25,7	44,4	7,4	9,2	10,9	
*	-110	8	86	7	93	-198	137	20	27		
		0,6	4,2	-0,1		-13,1	5,6	0,8	1,1		
4411 Sporthalle Ensheim	962	87	415	0	395	191	75	26	46	52	
*		9,0	51,2			48,4	19,0	6,6	11,6	13,2	
*	-28	-15	-45	-1	-36	-64	-30	6	18		
		-1,3	-4,1			-10,8	-5,4	1,9	5,1		
4412 Sporthalle Ensheim	1.003	92	474	0	464	184	96	44	58	67	
*		9,2	55,4			39,7	20,7	9,5	12,5	14,4	
*	23	0	32	-1	43	-47	-8	19	25		
		-0,2	2,3			-15,2	-4,0	3,5	4,7		
4413 Sporthalle Ensheim	1.008	122	387	1	368	166	63	33	36	61	
*		12,1	49,1			45,1	17,1	9,0	9,8	16,6	
*	-39	2	-41	1	-33	-74	-28	17	15		
		0,6	-1,5			-14,7	-5,6	5,0	4,5		
4419 Briefwahlbezirk Ensheim	0	0	267	267	256	128	58	17	14	32	
*						50,0	22,7	6,6	5,5	12,5	
*	0	0	0	0	-4	-21	-20	2	5		
						-7,3	-7,3	0,9	2,0		
44 ENSHEIM	2.973	301	1.543	268	1.483	669	292	120	154	212	
*		10,1	51,9	89,0		45,1	19,7	8,1	10,4	14,3	
*	-44	-13	-54	-1	-30	-206	-86	44	63		
		-0,3	-1,0	3,4		-12,7	-5,3	3,1	4,4		
4511 Feuerwehr-Gerätehaus Brebach	453	20	136	0	132	39	32	8	9	38	
*		4,4	34,4			29,5	24,2	6,1	6,8	28,8	
*	-3	-31	15	0	17	-2	-7	-1	-1		
		-6,8	-1,7			-6,1	-9,7	-1,8	-1,9		
4519 Briefwahlbezirk Brebach	0	0	20	20	20	4	4	1	5	6	
*						20,0	20,0	5,0	25,0	30,0	
*	0	0	-24	-24	-24	-8	-22	1	5		
						-7,3	-39,1	5,0	25,0		
451 Brebach	453	20	156	20	152	43	36	9	14	44	
*		4,4	34,4	100,0		28,3	23,7	5,9	9,2	28,9	
*	-3	-31	-9	-24	-7	-10	-29	0	4		
		-6,8	-1,7	13,7		-5,0	-17,2	0,3	2,9		

1) 2004 PDS; ab Herbst 2007 Zusammenschluß von PDS und WASG zur Partei DIE LINKE.

Amtliches Endergebnis der Bezirksratswahl (HALBERG) vom 7. Juni 2009 nach Wahlbezirken
und die Veränderung gegenüber der Bezirksratswahl vom 13. Juni 2004 (* absolut und in %-Punkten)

Wahlbezirk	Wahlberechtigte		Wähler		gültig	CDU	SPD	GRÜNE	FDP	DIE LINKE 1)	NPD
	Insg.	ausgWS	Insg. A)	darunter mit WS							
	A	A2	B	B1							
4521 Städtischer Kindergarten Neufechingen	824	45	241	0	232	57	91	20	12	46	
*		5,5	34,1			24,6	39,2	8,6	5,2	19,8	
*	-49	-19	-28	0	-23	-23	-33	5	3		
		-1,9	-2,9			-6,8	-9,4	2,7	1,6		
4522 Turnhalle Brebach	963	96	381	2	370	101	130	31	36	66	
*		10,0	48,5			27,3	35,1	8,4	9,7	17,8	
*	-3	-3	-17	2	-12	-40	-28	-7	8		
		-0,3	-1,4			-9,6	-6,2	-1,6	2,4		
4529 Briefwahlbezirk Neufechingen	0	0	126	126	126	40	45	7	9	23	
*						31,7	35,7	5,6	7,1	18,3	
*	0	0	-12	-12	-6	-9	-16	2	-2		
						-5,4	-10,5	1,8	-1,2		
452 Neufechingen	1.787	141	748	128	728	198	266	58	57	135	
*		7,9	41,9	90,8		27,2	36,5	8,0	7,8	18,5	
*	-52	-22	-57	-10	-41	-72	-77	0	9		
		-1,0	-1,9	6,1		-7,9	-8,1	0,4	1,6		
4531 Feuerwehrgerätehaus Fechingen	742	74	309	0	298	89	111	19	33	41	
*		10,0	51,1			29,9	37,2	6,4	11,1	13,8	
*	40	15	-11	0	-12	-44	-3	-1	11		
		1,6	-2,2			-13,0	0,5	-0,1	4,0		
4532 Feuerwehrgerätehaus Fechingen	507	67	215	0	209	60	68	19	29	28	
*		13,2	54,9			28,7	32,5	9,1	13,9	13,4	
*	-19	15	9	0	9	-23	-20	14	11		
		3,3	6,7			-12,8	-11,5	6,6	4,9		
4533 Grundschule Hasenberg	1.077	135	427	0	411	177	94	42	34	53	
*		12,5	51,5			43,1	22,9	10,2	8,3	12,9	
*	-74	-4	-45	0	-51	-57	-56	6	6		
		0,5	-0,5			-7,6	-9,6	2,4	2,2		
4539 Briefwahlbezirk Fechingen	0	0	261	261	253	81	87	12	40	32	
*						32,0	34,4	4,7	15,8	12,6	
*	0	0	33	33	30	-25	10	-5	21		
						-15,5	-0,1	-2,9	7,3		
453 Fechingen	2.326	276	1.212	261	1.171	407	360	92	136	154	
*		11,9	52,1	94,6		34,8	30,7	7,9	11,6	13,2	
*	-53	26	-14	33	-24	-149	-69	14	49		
		1,4	0,6	3,4		-11,8	-5,2	1,3	4,3		
45 Briefwahl Brebach-Fechingen	0	0	407	407	399	125	136	20	54	61	
*						31,3	34,1	5,0	13,5	15,3	
*	0	0	-3	-3	0	-42	-28	-2	24		
						-10,5	-7,0	-0,5	6,0		
45 BREBACH-FECHINGEN	4.566	437	2.116	409	2.051	648	662	159	207	333	
*		9,6	46,3	93,6		31,6	32,3	7,8	10,1	16,2	
*	-108	-27	-80	-1	-72	-231	-175	14	62		
		-0,4	-0,6	5,2		-9,8	-7,1	0,9	3,3		
4611 Feuerwehrgerätehaus Eschringen	1.095	112	558	0	540	186	137	82	52	69	
*		10,2	60,5			34,4	25,4	15,2	9,6	12,8	
*	1	-5	-10	0	3	-49	-47	29	14		
		-0,5	-0,9			-9,3	-8,9	5,3	2,6		
4619 Briefwahlbezirk Eschringen	0	0	105	105	100	36	25	12	17	10	
*						36,0	25,0	12,0	17,0	10,0	
*	0	0	1	1	2	-5	-17	6	13		
						-5,8	-17,9	5,9	12,9		
46 ESCHRINGEN	1.095	112	663	105	640	222	162	94	69	79	
*		10,2	60,5	93,8		34,7	25,3	14,7	10,8	12,3	
*	1	-5	-9	1	5	-54	-64	35	27		
		-0,5	-0,9	4,9		-8,8	-10,3	5,4	4,2		
4711 Gemeindezentrum Güdingen	993	103	412	0	402	114	100	31	102	50	
*		10,4	51,0			28,4	24,9	7,7	25,4	12,4	
*	-2	4	-15	0	8	-45	-33	8	54		
		0,4	-0,9			-12,0	-8,9	1,9	13,2		
4712 Gemeindezentrum Güdingen	825	49	274	4	268	57	81	25	57	42	
*		5,9	38,7			21,3	30,2	9,3	21,3	15,7	
*	22	-7	-13	4	-1	-24	-30	6	34		
		-1,0	-3,4			-8,8	-11,0	2,3	12,7		
4713 Gemeindezentrum Güdingen	892	150	405	0	393	139	65	30	125	33	
*		16,8	60,9			35,4	16,5	7,6	31,8	8,4	
*	-26	-23	4	0	7	-67	-29	6	72		
		-2,0	0,1			-18,0	-7,8	1,4	18,1		
4719 Briefwahlbezirk Alt-Güdingen	0	0	278	278	278	79	54	17	87	39	
*						28,4	19,4	6,1	31,3	14,0	
*	0	0	-19	-19	-12	-74	-14	-5	53		
						-24,3	-4,0	-1,5	19,6		
471 Alt-Güdingen	2.710	302	1.369	282	1.341	389	300	103	371	164	
*		11,1	50,5	93,4		29,0	22,4	7,7	27,7	12,2	
*	-6	-26	-43	-15	2	-210	-106	15	213		
		-0,9	-1,5	2,8		-15,7	-7,9	1,1	15,9		

1) 2004 PDS; ab Herbst 2007 Zusammenschluß von PDS und WASG zur Partei DIE LINKE.

Amtliches Endergebnis der Bezirksratswahl (HALBERG) vom 7. Juni 2009 nach Wahlbezirken
und die Veränderung gegenüber der Bezirksratswahl vom 13. Juni 2004 (* absolut und in %-Punkten)

Wahlbezirk	Wahlberechtigte		Wähler		gültig	CDU	SPD	GRÜNE	FDP	DIE LINKE 1)	NPD
	Insg.	ausgWS	Insg. A)	darunter mit WS							
	A	A2	B	B1							
D	D1	D2	D3	D4	D5	D6					
4721 Gasthaus "Zur Saarschleuse"	813	70	349	0	341	88	90	39	65	50	
*		8,6	50,9			25,8	26,4	11,4	19,1	14,7	
*	-1	-2	-6	0	-4	-41	-44	7	34		
		-0,2	-1,0			-11,6	-12,4	2,2	10,1		
4722 Peugeot-Automobile	633	52	177	0	176	60	36	18	13	46	
*		8,2	35,6			34,1	20,5	10,2	7,4	26,1	
*	15	2	2	0	8	-27	4	-10	1		
		0,1	-0,3			-17,7	1,4	-6,4	0,2		
4729 Briefwahlbezirk Schönbach	0	0	113	113	111	25	33	12	24	17	
*						22,5	29,7	10,8	21,6	15,3	
*	0	0	-1	-1	-2	-16	-11	2	11		
						-13,8	-9,2	2,0	10,1		
472 Schönbach	1.446	122	639	113	628	173	159	69	102	113	
*		8,4	44,2	92,6		27,5	25,3	11,0	16,2	18,0	
*	14	0	-5	-1	2	-84	-51	-1	46		
		-0,1	-0,8	-0,8		-13,5	-8,2	-0,2	7,3		
47 Briefwahl Güdingen	0	0	391	391	389	104	87	29	111	56	
*						26,7	22,4	7,5	28,5	14,4	
*	0	0	-20	-20	-14	-90	-25	-3	64		
						-21,4	-5,4	-0,5	16,9		
47 GÜDINGEN	4.156	424	2.008	395	1.969	562	459	172	473	277	
*		10,2	48,3	93,2		28,5	23,3	8,7	24,0	14,1	
*	8	-26	-48	-16	4	-294	-157	14	259		
		-0,7	-1,3	1,8		-15,0	-8,0	0,7	13,1		
4811 Festhalle Bübingen	1.164	127	545	0	535	242	105	54	80	49	
*		10,9	57,0			45,2	19,6	10,1	15,0	9,2	
*	-26	-9	2	-3	14	-61	-4	14	38		
		-0,5	1,2			-12,9	-1,3	2,4	6,9		
4812 Grundschule Bübingen	798	127	375	0	362	179	55	49	47	28	
*		15,9	61,8			49,4	15,2	13,5	13,0	7,7	
*	-1	20	-16	0	-20	-59	-24	17	19		
		2,5	1,0			-12,9	-5,5	5,2	5,7		
4813 Kath. Pfarramt St. Katharina	812	84	372	0	364	112	102	47	34	63	
*		10,3	55,4			30,8	28,0	12,9	9,3	17,3	
*	14	2	33	0	40	-31	-19	12	30		
		0,1	3,8			-13,4	-9,3	2,1	8,1		
4819 Briefwahlbezirk Bübingen	0	0	314	314	301	150	62	15	45	24	
*						49,8	20,6	5,0	15,0	8,0	
*	0	0	26	26	27	-6	-9	-5	29		
						-7,1	-5,3	-2,3	9,1		
48 BÜBINGEN	2.774	338	1.606	314	1.562	683	324	165	206	164	
*		12,2	57,9	92,9		43,7	20,7	10,6	13,2	10,5	
*	-13	13	45	23	61	-157	-56	38	116		
		0,5	1,9	3,4		-12,2	-4,6	2,1	7,2		
4 Briefwahl Bezirk Halberg	0	0	2.036	2.036	1.991	708	578	134	303	237	
*						35,6	29,0	6,7	15,2	11,9	
*	0	0	-2	-2	16	-210	-133	5	167		
						-10,9	-7,0	0,2	8,3		
4 Bezirk H A L B E R G	21.255	2.216	10.973	2.044	10.661	3.629	3.041	989	1.408	1.380	
*		10,4	51,6	92,2		34,0	28,5	9,3	13,2	12,9	
*	-270	-64	-65	-4	66	-1.239	-520	218	627		
*		-0,2	0,3	2,4		-11,9	-5,1	2,0	5,8		







1) 2004 PDS; ab Herbst 2007 Zusammenschluß von PDS und WASG zur Partei DIE LINKE.

A) Wahlbeteiligung in den Wahlbezirken incl. Briefwähler

STIMMZETTEL

für die am 07. Juni 2009 stattfindende Bezirksratswahl der Landeshauptstadt Saarbrücken

Bezirk HALBERG

<p>Wahlvorschlag 1 Christlich Demokratische Union Deutschlands</p> <p>CDU</p> 	<p>Wahlvorschlag 2 Sozialdemokratische Partei Deutschlands</p> <p>SPD</p> 	<p>Wahlvorschlag 3 BÜNDNIS 90 / DIE GRÜNEN</p> <p>GRÜNE</p> 	<p>Wahlvorschlag 4 Freie Demokratische Partei</p> <p>FDP</p> 	<p>Wahlvorschlag 5 DIE LINKE</p> <p>DIE LINKE</p> 	<p>Wahlvorschlag 6 Nationaldemokratische Partei Deutschlands</p> <p>NPD</p> 
<p>Hübinger, Anette Juristin</p> <p>Bollig, Daniel Beamter</p> <p>Escher, Otto Umweltschutztechniker</p> <p>Anna, Roland Dipl. Ing. Elektrotechnik</p> <p>Brunnet, Ulrich Rentner</p>	<p>Maurer, Burkard Lehrer</p> <p>Stephani, Bettina Dipl. Soziologin</p> <p>Deller, Thomas Starkstromelektriker</p> <p>Schuster, Gabriele Hausfrau</p> <p>Rauen, Detlef Beamter</p>	<p>Fuck-Feix, Hans-Jürgen Einzelhandelskaufmann</p> <p>Horn, Holger Günther Geschäftsführer</p> <p>Willger-Lambert, Claudia Rechtsanwältin</p> <p>Schmitt, Roland Dipl. Bibliothekar</p> <p>Maus, Ewa Erziehungswissenschaftlerin MA</p>	<p>Escher, Thomas Angestellter</p> <p>Müller, Heike Kfm. Angestellte</p> <p>Zimmer, Nathalie Dipl. Betriebswirtin</p> <p>Wolf, Peter Wirtschaftsprüfer</p> <p>Mohr, Gerhard K.D. Techniker</p>	<p>Prior, Armin Betriebswirt</p> <p>Lehmann, Stefan Dreher</p> <p>Erbes, Johann Rentner</p> <p>Wulf, Meinolf Lehrer (Studienrat)</p> <p>Yilmaz, Recai Arbeiter</p>	<p>Marx, Peter Fraktionsgeschäftsführer</p> <p>Ehrreich, Bernd Versicherungsfachmann</p> <p>Marx, Gabriele Industriekauffrau</p>